

PROVINCIA DE CORRIENTES
CUENTA DE INVERSIÓN
AÑO 2016



CONTADURÍA GENERAL DE LA PROVINCIA
MINISTERIO DE HACIENDA Y FINANZAS

TEATRO VERA

El Teatro Oficial Juan de Vera, conocido simplemente como Teatro Vera, está ubicado en la calle San Juan 637, de la Ciudad de Corrientes. El edificio actual se inauguró el 25 de mayo de 1913, y fue restaurado y reinaugurarlo en el año 2005.

La fachada de estilo Belle Époque (1900) es de una organización clara y simétrica, dividida en 3 niveles coronados por un friso con esculturas alegóricas; posee también una cúpula corrediza, que es una de las singularidades edilicias que se conservaron del diseño original del edificio. El escenario a la italiana tiene 12 metros de boca por 10 metros de profundidad con un declive del 3% y un proscenio de 2 metros, además de un foso de la orquesta. Tiene capacidad para un total de 684 espectadores.

Es un teatro que se destaca por su acústica, fue concebido para el género lírico; cumpliendo además diversas funciones siendo el punto de encuentro para la distracción y regocijo de todos los ciudadanos a través de los años como el primer día.




Provincia de Corrientes

Ministerio de Hacienda y Finanzas
Contaduría General de la Provincia

Fecha : 20/03/2017
Hora : 09:46:29



AÑO: 2017



PROVINCIA DE CORRIENTES

MINISTERIO DE HACIENDA Y FINANZAS
CONTADURIA GENERAL

NUMERO EXP: 122-00073-2017

NUMERO SIIF: 102122000-000073/2017

INICIADOR: CONTADURIA GENERAL

EXTRACTO: 122 - CONTADURIA GENERAL DE LA PROVINCIA DE CORRIENTES -
CUENTA DE INVERSION AÑO 2016

LOCALIDAD: Capital

FECHA INICIO: 20/03/2017 09:45:58 AM



Contaduría General de la Provincia

Expte. N° 122-00073-2017

Ref: Remisión de la Cuenta General del Ejercicio 2016.

Sr. Presidente del Honorable Tribunal de Cuentas de la Provincia de Corrientes
C.P. Rubén Alfredo Ojeda
Su Despacho

De nuestra consideración:

De acuerdo con lo establecido en el Título V, Artículo 88° de la Ley N° 5571 de Administración Financiera y de los Sistemas de Control, Contrataciones y Administración de los Bienes del Sector Público Provincial; la Contaduría General de la Provincia envía en tiempo y forma al Honorable Tribunal de Cuentas de la Provincia la Cuenta de Inversión del Ejercicio Económico 2016, compuesta del siguiente detalle:

- Legajo N° 1 (de fs. 1 a 225) más 5 ejemplares;
- Anexo N° II (de fs. 226 a 398);
- Anexo N° III - Tomo N° 1 (de fs. 399 a 606);
- Anexo N° III - Tomo N° 2 (de fs. 607 a 812);
- Anexo N° III - Tomo N° 3 (de fs. 813 a 890);
- Anexo N° III - Tomo N° 4 (de fs. 891 a 943);
- Anexo N° IV (de fs. 944 a 1012);
- Información Complementaria de Bienes de Uso (de fs. 1013 a 1135).

Toda la citada información también se adjunta en soporte magnético (DVD) a efectos de facilitar su estudio y análisis.

Sin otro particular, saludamos a Ud. muy atentamente.

Corrientes, 26 de abril de 2017.-



PROVINCIA DE CORRIENTES

CONTADURIA GENERAL DE LA PROVINCIA

Expte. N° 122-00073-2017

Iniciador: CONTADURIA GENERAL DE LA PROVINCIA DE CORRIENTES

Extracto: CUENTA DE INVERSION AÑO 2016

Corrientes, 20 de marzo de 2017

CUENTA GENERAL DEL EJERCICIO 2016



PROVINCIA DE CORRIENTES

CONTADURIA GENERAL DE LA PROVINCIA

Sr. GOBERNADOR DE LA PROVINCIA
Dr. HORACIO RICARDO COLOMBI

Sr. MINISTRO DE HACIENDA Y FINANZAS
Cr. JOSE ENRIQUE VAZ TORRES

Sr. CONTADOR GENERAL DE LA PROVINCIA
Cr. HECTOR HORACIO HERRERO

Sr. SUBCONTADOR GENERAL DE LA PROVINCIA
Cr. SERGIO HUGO YUNIS

CUENTA GENERAL DEL EJERCICIO 2016



Contaduría General de la Provincia

INDICE DE LA CUENTA DE INVERSION DEL AÑO 2016

	Páginas
– Introducción	7 a 10
– Información Complementaria y Breve Análisis de la Situación Financiera	11 a 19
– Aclaraciones Previas	20 a 21
– Estado de Ejecución Presupuestaria de Erogaciones	
– Consolidado por Objeto del Gasto	23 a 35
– Administración Central por Objeto del Gasto	36
– Ministerio de Seguridad	37
– Ministerio de Hacienda y Finanzas	38
– Ministerio de Educación	39
– Ministerio de Salud Pública	40
– Ministerio de Producción	41
– Ministerio de Obras y Servicios Públicos	42
– Ministerio Secretaría General	43
– Tribunal de Cuentas	44
– Poder Judicial	45
– Poder Legislativo	46
– Fiscalía de Estado	47
– Ministerio de Coordinación y Planificación	48
– Ministerio de Desarrollo Social	49
– Ministerio de Justicia y Derechos Humanos	50
– Secretaría de Energía	51
– Ministerio de Industria, Trabajo y Comercio	52
– Ministerio de Turismo	53
– Organismos Descentralizados No Autofinanciados por Objeto del Gasto	54
– Instituto de Cardiología de Corrientes	55
– Instituto Provincial del Tabaco	56
– Instituto Correntino del Agua y del Ambiente	57
– Instituto de Cultura de Corrientes	58
– Dirección Provincial de Vialidad	59
– Instituto de Desarrollo Rural de Corrientes	60

– Organismos Descentralizados Autofinanciados por Objeto del Gasto	61
– Instituto de Lotería y Casinos	62
– Instituto de Vivienda de Corrientes	63
– Administración de Obras Sanitarias de Corrientes	64
– Instituto de Previsión Social	65
– Instituto de Obra Social de Corrientes	66
– Dirección Provincial de Energía de Corrientes	67
– Estado de Ejecución Presupuestaria de Erogaciones	
– Consolidado por Naturaleza Económica	68 a 71
– Administración Central por Naturaleza Económica	72 a 75
– Organismos Descentralizados No Autofinanciados por Naturaleza Económica	76 a 77
– Organismos Descentralizados Autofinanciados por Naturaleza Económica	
– Instituto de Lotería y Casinos	78 a 79
– Instituto de Vivienda de Corrientes	80
– Administración de Obras Sanitarias de Corrientes	81
– Instituto de Previsión Social	82
– Instituto de Obra Social de Corrientes	83
– Dirección Provincial de Energía de Corrientes	84 a 85
– Estado de Ejecución Presupuestaria de Erogaciones	
– Consolidado por Finalidad y Función	86 a 94
– Administración Central	95 a 104
– Organismos Descentralizados No Autofinanciados	105 a 106
– Estado de Ejecución Presupuestaria de Recursos	
– Consolidado (cuadro y analíticos)	107 a 114
– Administración Central.	115 a 116
– Organismos Descentralizados No Autofinanciados	117 a 118
– Instituto de Cardiología de Corrientes	119
– Instituto Provincial del Tabaco	120
– Instituto Correntino del Agua y del Ambiente	121
– Instituto de Cultura de Corrientes	122
– Dirección Provincial de Vialidad	123
– Instituto de Desarrollo Rural de Corrientes	124

– Estado de Ejecución Presupuestaria de Recursos	
– Organismos Descentralizados Autofinanciados	125
– Instituto de Lotería y Casinos	126
– Instituto de Vivienda de Corrientes	127
– Administración de Obras Sanitarias de Corrientes	128
– Instituto de Previsión Social	129
– Instituto de Obra Social de Corrientes	130
– Dirección Provincial de Energía de Corrientes	131
– Recursos Especiales con Afectación Específica	132 a 133
– Ministerio de Seguridad	134
– Ministerio de Hacienda y Finanzas	135
– Ministerio de Salud Pública	136
– Ministerio de Producción	137 a 140
– Ministerio de Obras y Servicios Públicos	141
– Tribunal de Cuentas	142
– Poder Judicial	143
– Ministerio de Desarrollo Social	144
– Ministerio de Justicia y Derechos Humanos	145
– Secretaría de Energía	146
– Ministerio de Industria, Trabajo y Comercio	147
– Ministerio de Turismo	148 a 150
– Situación del Tesoro de la Administración Central	152
– Estado de la Deuda Flotante	153 a 154
– Servicios de la Deuda Pública	156
– Detalle por Préstamos de la parte Flotante de la Deuda Consolidada	157
– Detalle de la Deuda Pública Consolidada	158
– Valores Activos y Pasivos	159
– Resumen de la Deuda Pública	160
– Notas Aclaratorias sobre la Deuda Pública Provincial	161 a 162
– Cuenta Ahorro - Inversión - Financiamiento de la Administración Central	164 a 165
– Determinación del Resultado del Ejercicio Consolidado (AIF)	166a 171
– Determinación del Resultado de la Administración Central (AIF)	172 a 173

– Demostración de los Resultados Económico, de la Inversión y Financieros	
– Consolidado	175 a 178
– Administración Central	179 a 182
– Organismos Descentralizados No Autofinanciados	183 a 186
– Comparación de los Resultados Consolidado	187
– Listado de las Obras Públicas Ejecutadas durante el Ejercicio	189 a 197
– Altas de Bienes de Uso Consolidado	199
– Deuda de los Organismos Descentralizados (Ley N° 4.327)	201
– Listado de las Licitac. Públicas tramitadas en la Contaduría Gral. de la Prov.	203 a 204
– Listado de los reportes utilizados en la Cuenta de Inversión.	206
– Estados Contables - Financieros de la Administración Central (Anexo I).	208 a 225



Contaduría General de la Provincia

CUENTA DE INVERSION DEL EJERCICIO 2016

INTRODUCCION

De acuerdo con lo establecido en el Título V, Artículo 88° de la Ley N° 5571 de Administración Financiera y de los Sistemas de Control, Contrataciones y Administración de los Bienes del Sector Público Provincial; la Contaduría General de la Provincia envía en tiempo y forma al Honorable Tribunal de Cuentas de la Provincia, la Cuenta de Inversión del Ejercicio Económico 2016.

La citada Cuenta de Inversión ha sido confeccionada de acuerdo con lo establecido en el Artículo 89° de la Ley N° 5571 de Administración Financiera, generando información relevante, confiable y oportuna; constituyendo la misma una herramienta primordial para el análisis y evaluación de la gestión gubernamental.

El Gobierno Provincial, mediante la Contaduría General de la Provincia, pone a disposición de las partes interesadas los resultados económico-financieros de la gestión de gobierno y la evaluación del grado de cumplimiento de las políticas públicas previstas, con el objeto de contribuir a una mayor confiabilidad y transparencia de las rendiciones de cuentas.

La elevación de la Cuenta de Inversión tiene por propósito divulgar, de manera simple y perceptible, los aspectos fundamentales de los resultados de la gestión del Ejercicio Económico 2016; garantizando el ejercicio de los mecanismos republicanos de control de los actos de gobierno.

El funcionamiento del Sistema Integrado de Información Financiera (S.I.I.F.) a cargo de la Contaduría General de la Provincia permite conocer el endeudamiento público provincial, la gestión presupuestaria y de caja; como así también los resultados operativos, económicos y financieros de la Administración Central y de cada Organismo Descentralizado.

El Sistema Integrado de Información Financiera (S.I.I.F.) le ha permitido a la Contaduría General de la Provincia contar con todos los elementos necesarios para la elaboración de la Cuenta de Inversión del Ejercicio Económico 2016, la que contiene la información que se detalla a continuación:

- a) Los estados de ejecución del presupuesto del Sector Público Provincial, a la fecha de cierre del ejercicio.
- b) Los estados que muestran los movimientos y la Situación del Tesoro de la Administración Central.
- c) El estado actualizado de la deuda pública interna, externa, directa e indirecta; y comentarios sobre la misma.
- d) Los estados contable-financieros de la Administración Central (información complementaria en **Anexo I** que se presenta conjuntamente y en el mismo tomo que la detallada en los puntos anteriores).
- e) La gestión financiera consolidada del Sector Público Provincial durante el ejercicio y los respectivos resultados operativos, económicos y financieros.
- f) Comentarios sobre el grado de cumplimiento de los objetivos y metas previstos en el presupuesto, y sobre la gestión financiera del Sector Público Provincial; que fue recibida de la Dirección General de Presupuesto y que como **Anexo II** cuenta con 173 folios (del folio 226 al folio 398).
- g) Los estados contables de los Organismos Descentralizados Autofinanciados y No Autofinanciados. Se adjuntan también los estados contables al 31-12-2016 de la Dirección Provincial de Energía de Corrientes (DPEC), del Mercado de Corrientes, del Instituto de Fomento Empresarial de Corrientes Sociedad de Economía Mixta, del Fondo Fiduciario de Desarrollo de Parques y Zonas Industriales; y del Fondo Fiduciario Foresto Industrial, toda esta información conforma el **Anexo III** que cuenta en total con 545 folios (del folio 399 al folio 943) en 4 tomos.
- h) Estados contables de los Fondos Fiduciarios donde el Estado Provincial es parte fiduciante y el Banco de Corrientes S.A. es parte fiduciaria: Leyes Nos. 5.552, 5.683 y 5.684; que como **Anexo IV** cuenta con 69 folios (del folio 944 al folio 1012).
- i) Listado de las Obras Públicas ejecutadas durante el ejercicio 2016 por el Sector Público Provincial.
- j) Reporte donde se pueden visualizar por partidas presupuestarias el consolidado de las altas de Bienes de Uso correspondiente al ejercicio 2016 para la Administración Central y de los Organismos Descentralizados No Autofinanciados.
- k) La información requerida por la Ley N° 4327.
- l) Listado de las Licitaciones Públicas tramitadas en la Contaduría General de la Provincia durante el ejercicio 2016.
- m) Detalle de los reportes del S.I.I.F. utilizados en la Cuenta de Inversión.
- n) Información complementaria, gráficos, reportes y cuadros anexos.

La información citada anteriormente muestra la gestión de la Hacienda Pública para el período comprendido entre el 1° de enero y el 31 de diciembre de 2016, comprendiendo todos los actos u operaciones que hubieran derivado en una transformación o variación patrimonial y siendo la síntesis del registro de las operaciones llevadas mediante el Sistema Integrado de Información Financiera (S.I.I.F.).

Esta información también está disponible en la página de Internet de la Contaduría General de la Provincia de Corrientes: <http://www.cgpcorrientes.gov.ar>

La documentación respaldatoria de las registraciones que dan origen a los estados que se exponen, se encuentra disponible en cada Servicio Administrativo de las Jurisdicciones de la Administración Central y en las Contadurías de los Organismos Descentralizados y Empresas del Estado, quienes son responsables primarios del control interno y del registro de la gestión financiero-patrimonial de cada una de ellas.

En referencia a los desarrollos realizados, se sumaron mejoras sobre los diferentes componentes del Sistema de Integrado de Información Financiera (SIIF) como parte del mantenimiento correctivo y perfectivo asociado al mismo; entre ellos se pueden mencionar la ampliación del Subsistemas de Reportes; y las mejoras sobre los controles y funcionalidades de los Subsistemas de Gastos, de Fondos Permanentes, de Recursos, de Tesorería y de Modificaciones Presupuestarias.

Respecto al Subsistema de Expedientes, se incorporaron nuevas funcionalidades originadas en las necesidades transmitidas por las distintas reparticiones. Esto permite visualizar al Subsistema como herramienta de gestión acorde a las necesidades de los usuarios. Paralelamente se continuó capacitando cada vez que se requirió sumar nuevos usuarios al uso del mismo.

En referencia al portal de la Contaduría General (<http://www.cgpcorrientes.gov.ar/>) se incorporó la nueva sección "Publicaciones" que permiten a los usuarios acceder a informes presupuestarios, brindando de esta forma mayor transparencia sobre la gestión de las cuentas públicas. Estos informes permitieron a la Provincia mejorar notablemente su ubicación en el ranking que publica periódicamente la Asociación Argentina de Presupuesto y Administración Financiera Pública (ASAP) referente al grado de cumplimiento a la Ley de Responsabilidad Fiscal (Ley N° 25.917).

Se continúa además con la construcción de los Sistemas de Compras y Contrataciones; Bienes Patrimoniales y Crédito Público. Si bien se han destacado algunas de las metas alcanzadas, cabe señalar también la renovación de licencias de software y el diseño e incorporación de políticas de infraestructura que acompaña la disponibilidad y continuidad de los servicios necesarios para contribuir a una mejora permanente en el nivel de prestaciones brindada por el Sistema de Integrado de Información Financiera (SIIF); contribuyendo notablemente a la mejora en la calidad de la información, disminuyendo la probabilidad de datos erróneos y los tiempos asociados a la registración de la misma.

La Contaduría General de la Provincia continúa permanentemente intercambiando ideas con organismos técnicos, a fin de lograr que los estados que forman parte de la Cuenta de Inversión, constituyan un adecuado marco informativo que posibilite el análisis de la gestión presupuestaria, contable y financiera de la Administración Pública Provincial, facilitando la evaluación, control y tratamiento legislativo. Realizándose además asistencia técnica y de capacitación en forma permanente a las distintas jurisdicciones y al personal de esta Contaduría General.

Corrientes, 26 de abril de 2017.-



Punto n)

Información complementaria, gráficos, reportes y cuadros anexos

EJERCICIO 2016

Cuenta Ahorro - Inversión - Financiamiento

Según criterio Ley de Responsabilidad Fiscal Nro. 25.917

Consolidado de la Administración Central y Organismos Descentralizados No Autofinanciados

CONCEPTOS	Importes (\$)
1 Recursos Corrientes	25.541.399.549,10
Ingresos Tributarios	3.724.608.466,78
Ingresos No Tributarios	347.441.342,63
Venta de Bienes y Servicios	166.555.169,76
Rentas de la Propiedad	194.867.352,39
Transferencias Corrientes	906.956.022,71
Coparticipación Federal de Impuestos	12.807.216.202,59
Leyes Especiales	7.393.754.992,24
2 Gastos Corrientes	23.417.290.756,71
Gastos de Consumo	18.429.692.406,35
Remuneraciones	15.081.996.081,45
Bienes y Servicios	3.347.696.324,90
Otros Gastos	0,00
Rentas de la Propiedad	8.927.775,64
Intereses de la Deuda	8.927.775,64
Otras Rentas	0,00
Prestaciones de la Seguridad Social	86.508.919,24
Otros Gastos Corrientes	298.195.754,93
Transferencias Corrientes	4.593.965.900,55
al Sector Privado	1.183.219.611,08
a Familias	764.979.600,87
a Entidades Priv.sin Fines de Lucro	378.969.975,85
a Empresas Priv.sin Fines de Lucro	39.270.034,36
al Sector Público	3.410.746.289,47
a la Administración Provincial	325.840.421,75
al Sector Publico Empresarial	51.754.064,02
a Municipios	2.974.713.181,17
a Organismos Interprovinciales	58.438.622,53
3 Resultado Económico (1 - 2)	2.124.108.792,39
4 Recursos de Capital	1.095.849.599,80
Recursos Propios de Capital	1.584.794,22
Transferencias de Capital	1.074.212.838,68
Recuperación de Prestamos	20.051.966,90
5 Gastos de Capital	2.681.678.502,29
Inversión Real Directa	1.341.306.344,48
Transferencias de Capital	1.275.265.075,04
Inversión Financiera	65.107.082,77
6 Determinación de la Inversión (4 - 5)	-1.585.828.902,49
7 Resultado Primario (Sin Intereses de la Deuda)	547.207.665,54
8 Resultado Financiero (3 + 6)	538.279.889,90
9 Fuentes Financieras	1.623.463.574,45
Recuperación de Préstamos	119.154,39
Disminución de Activos Financieros	432.141.260,29
Obten.Préstamos-Incremento Otros Pasivos	1.191.203.159,77
10 Aplicaciones Financieras	97.115.105,60
Amortizac. Deudas y Dismin.Otros Pasivos	97.115.105,60
11 Financiamiento Neto (9 - 10)	1.526.348.468,85

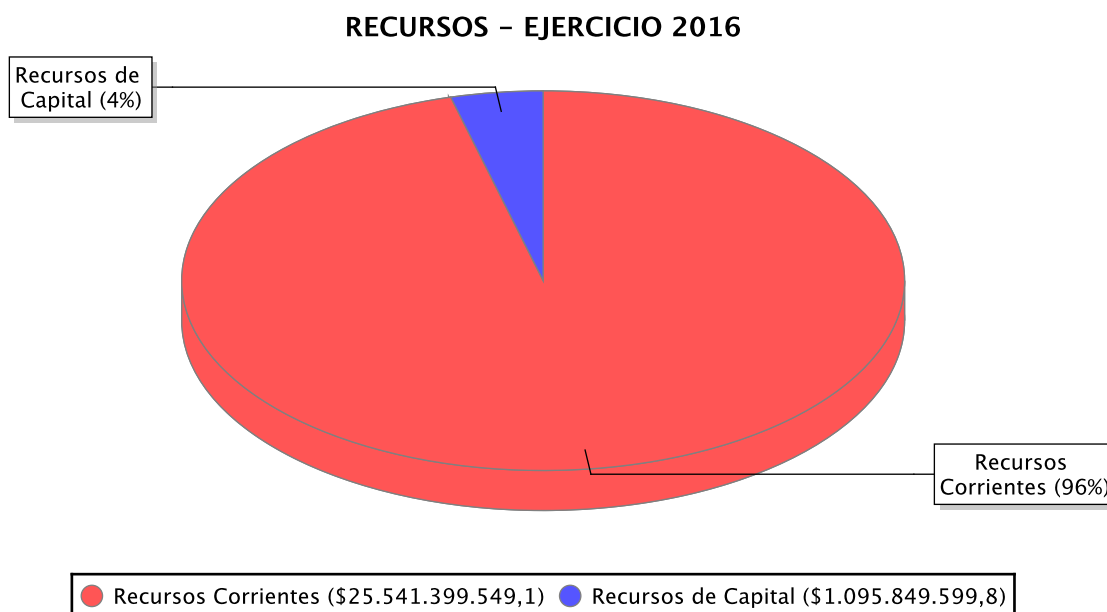


BREVE ANALISIS DE LA SITUACIÓN FINANCIERA Y DE LOS RESULTADOS EXPUESTOS

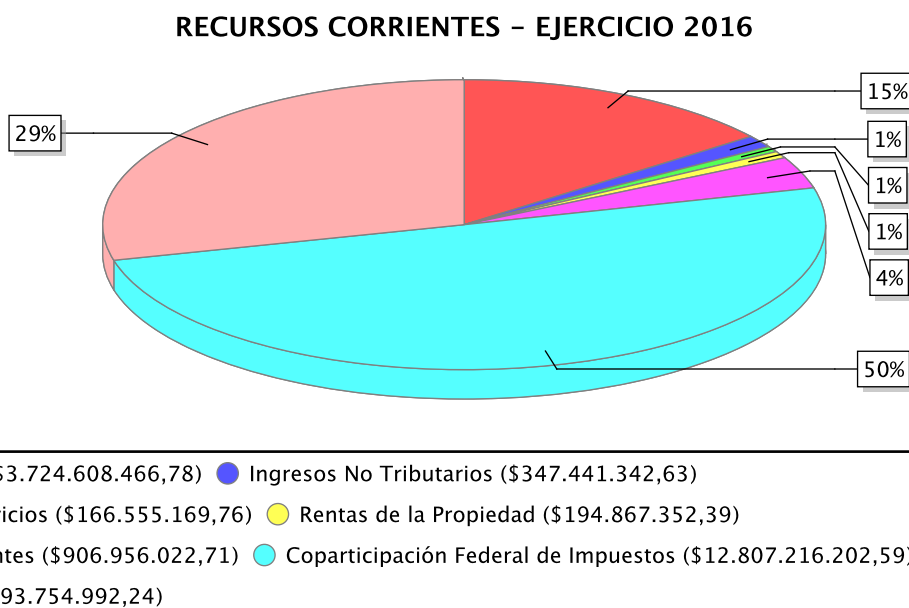
Según criterio Ley de Responsabilidad Fiscal Nro. 25.917

1. EJECUCION PRESUPUESTARIA

Analizado el comportamiento de los Recursos, se puede observar que han ingresado por todo concepto la suma de \$ 26.637.249.148,90; correspondiendo a Recursos Corrientes la suma de \$ 25.541.399.549,10 y a Recursos de Capital la suma de \$ 1.095.849.599,80.



Los Recursos Corrientes ascienden a la suma de \$ 25.541.399.549,10 y están compuestos por: Ingresos Tributarios \$ 3.724.608.466,78; Ingresos No Tributarios \$ 347.441.342,63; Venta de Bienes y Servicios \$ 166.555.169,76; Rentas de la Propiedad \$ 194.867.352,39; Transferencias Corrientes \$ 906.956.022,71; Coparticipación Federal de Impuestos \$ 12.807.216.202,59 y Leyes Especiales \$ 7.393.754.992,24.



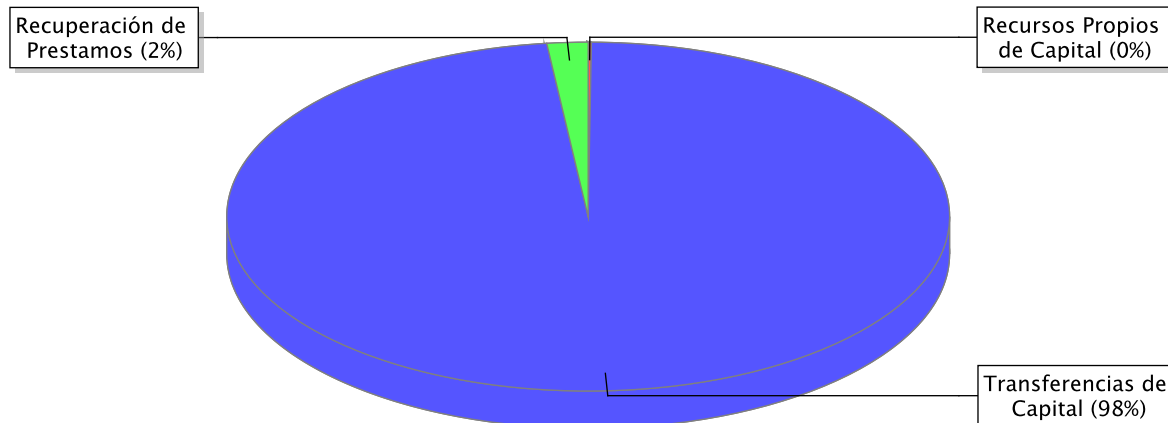


BREVE ANALISIS DE LA SITUACIÓN FINANCIERA Y DE LOS RESULTADOS EXPUESTOS

Según criterio Ley de Responsabilidad Fiscal Nro. 25.917

Los Recursos de Capital ascienden a \$ 1.095.849.599,80 y están compuesto por: Recursos Propios de Capital \$ 1.584.794,22; Transferencias de Capital \$ 1.074.212.838,68 y Recuperación de Préstamos por \$ 20.051.966,90.

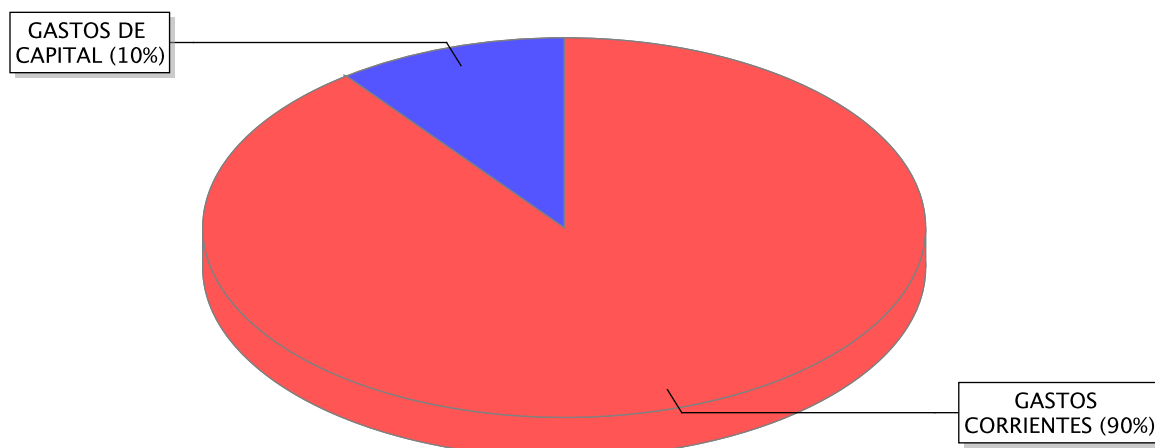
RECURSOS DE CAPITAL - EJERCICIO 2016



● Recursos Propios de Capital (\$1.584.794,22) ● Transferencias de Capital (\$1.074.212.838,68)
● Recuperación de Préstamos (\$20.051.966,9)

En la Ejecución Presupuestaria de los Gastos se puede visualizar que los mismos ascendieron a \$ 26.098.969.259,00; correspondiendo a Gastos Corrientes la suma de \$ 23.417.290.756,71 y a Gastos de Capital a la suma de \$ 2.681.678.502,29.

GASTOS - EJERCICIO 2016



● GASTOS CORRIENTES (\$23.417.290.756,71) ● GASTOS DE CAPITAL (\$2.681.678.502,29)

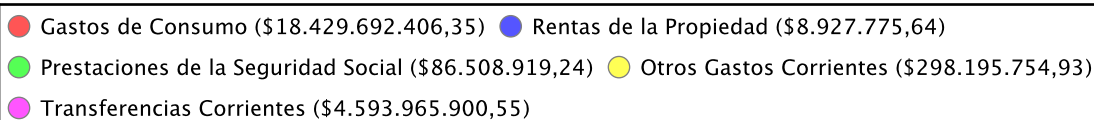
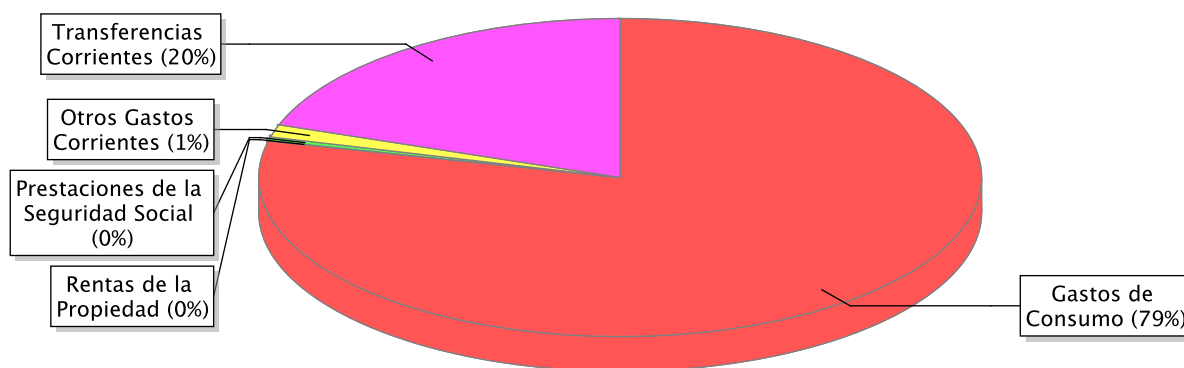


BREVE ANALISIS DE LA SITUACIÓN FINANCIERA Y DE LOS RESULTADOS EXPUESTOS

Según criterio Ley de Responsabilidad Fiscal Nro. 25.917


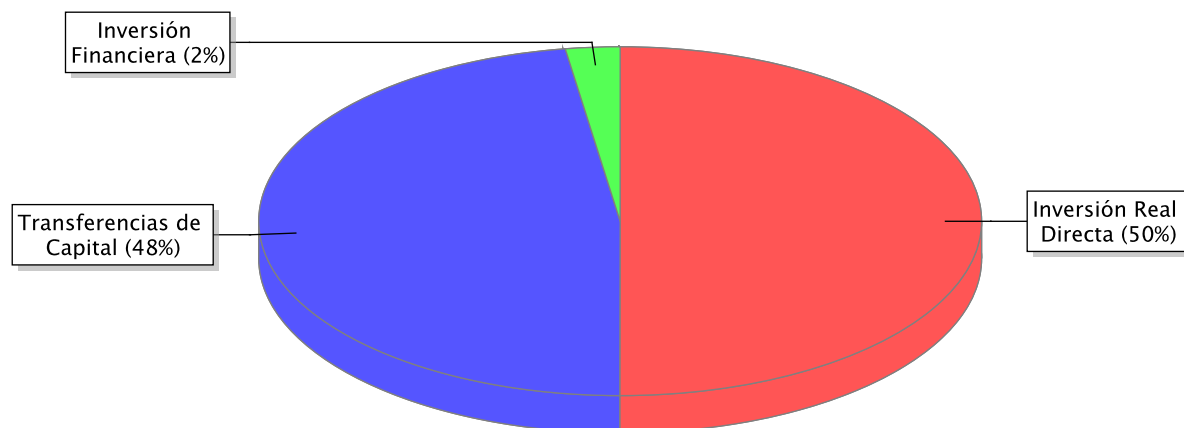
Los Gastos Corrientes ascienden a la suma de \$ 23.417.290.756,71 y están compuestos por: Gastos de Consumo \$ 18.429.692.406,35; Rentas de la Propiedad \$ 8.927.775,64; Prestaciones de la Seguridad Social \$ 86.508.919,24; Otros Gastos Corrientes \$ 298.195.754,93 y Transferencias Corrientes \$ 4.593.965.900,55. Para poder visualizar con mayor nivel de desagregación los distintos conceptos que forman estos rubros, se aconseja ver el cuadro Cuenta Ahorro - Inversión - Financiamiento que se expone más arriba.

GASTOS CORRIENTES - EJERCICIO 2016



Los Gastos de Capital ascienden a la suma de \$ 2.681.678.502,29 y se componen de los siguientes conceptos: Inversión Real Directa por \$ 1.341.306.344,48 Transferencias de Capital por \$ 1.275.265.075,04 e Inversión Financiera por \$ 65.107.082,77.

GASTOS DE CAPITAL - EJERCICIO 2016



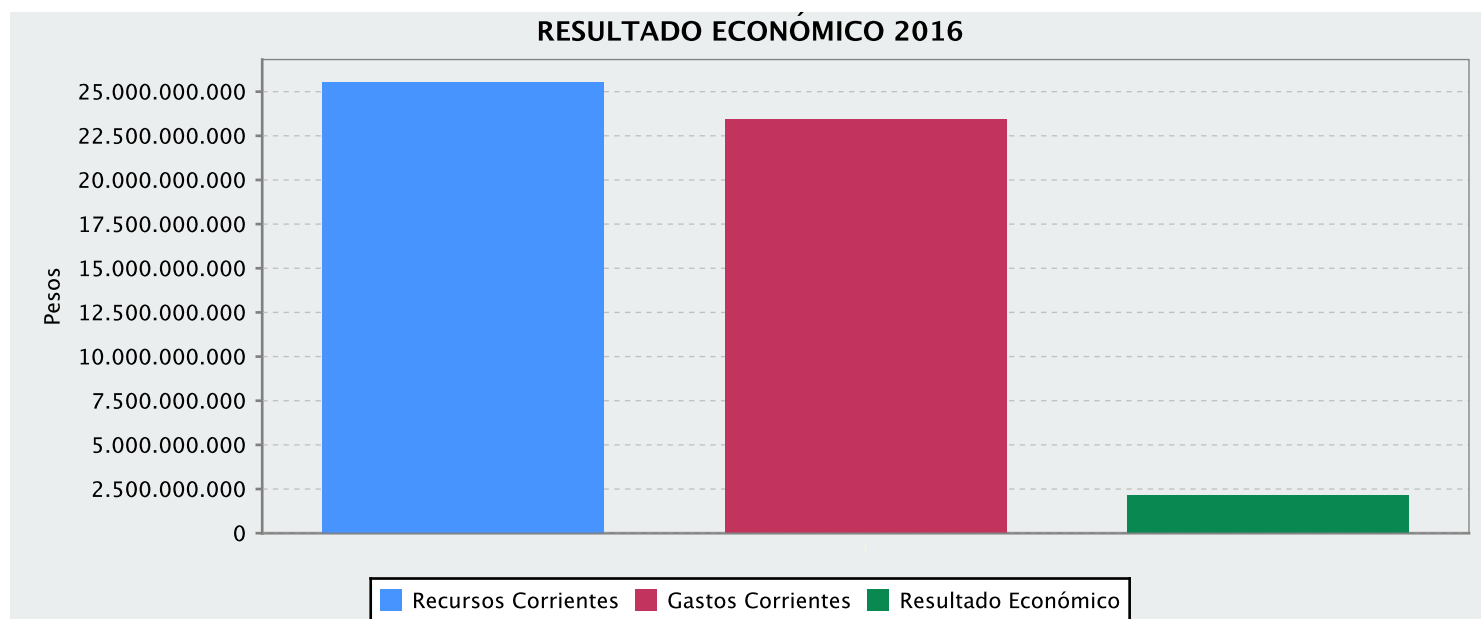


BREVE ANALISIS DE LA SITUACIÓN FINANCIERA Y DE LOS RESULTADOS EXPUESTOS

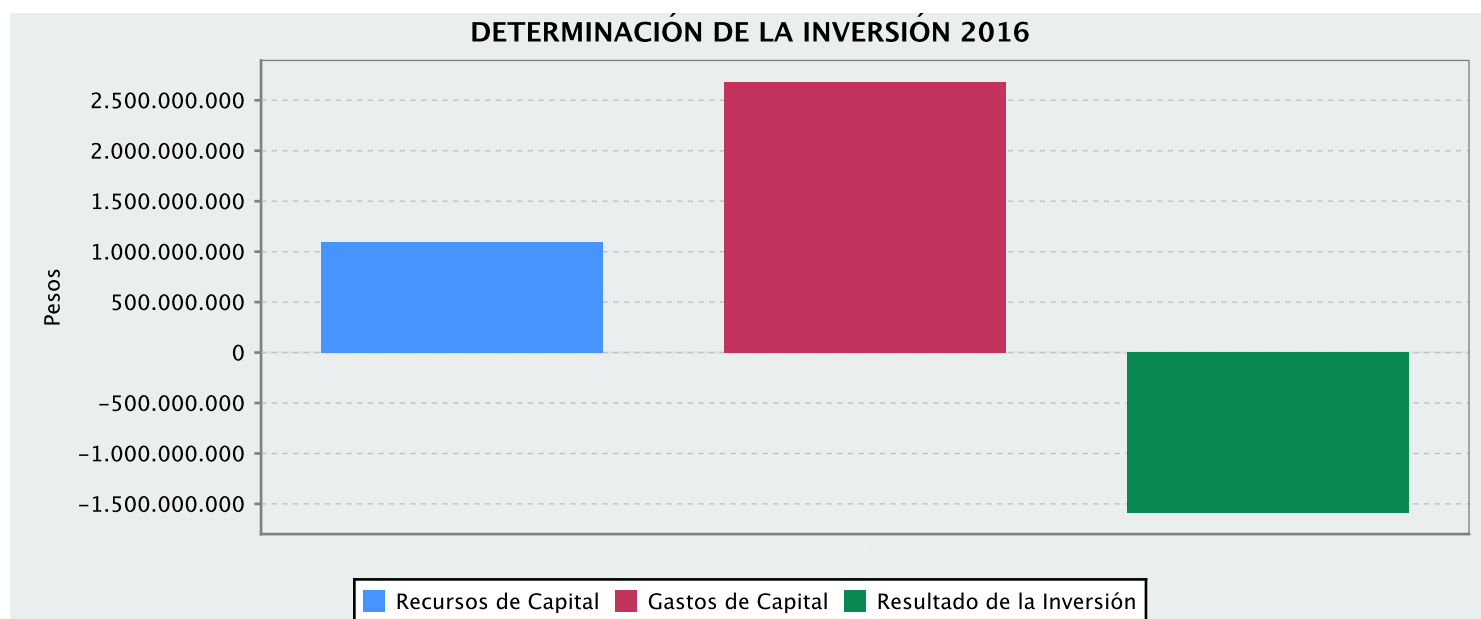
Según criterio Ley de Responsabilidad Fiscal Nro. 25.917

2. RESULTADOS DEL EJERCICIO

El Resultado Económico surge de comparar los Recursos Corrientes con los Gastos Corrientes, arrojando para el Ejercicio Económico 2016 un ahorro o superávit de \$ 2.124.108.792,39.



El Resultado o Determinación de la Inversión surge de comparar los Recursos de Capital con los Gastos de Capital, arrojando para el Ejercicio Económico 2016 un Resultado de la Inversión del orden de \$ 1.585.828.902,49.

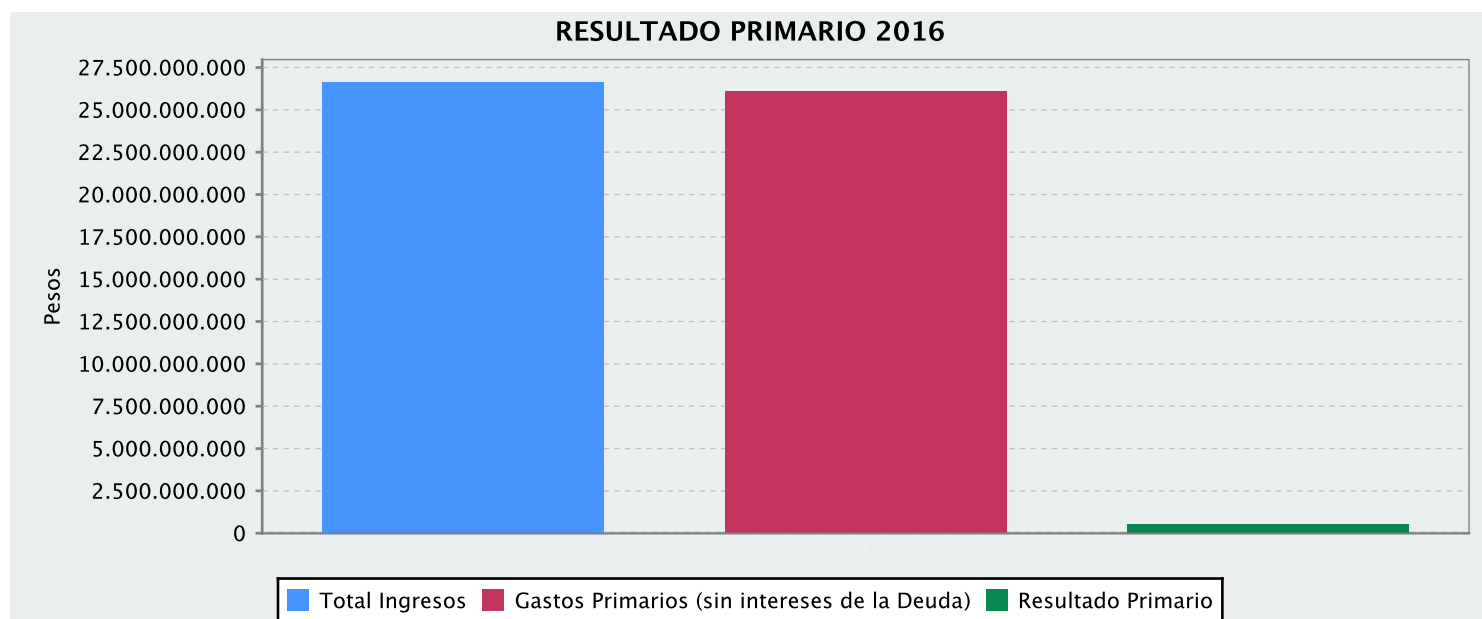




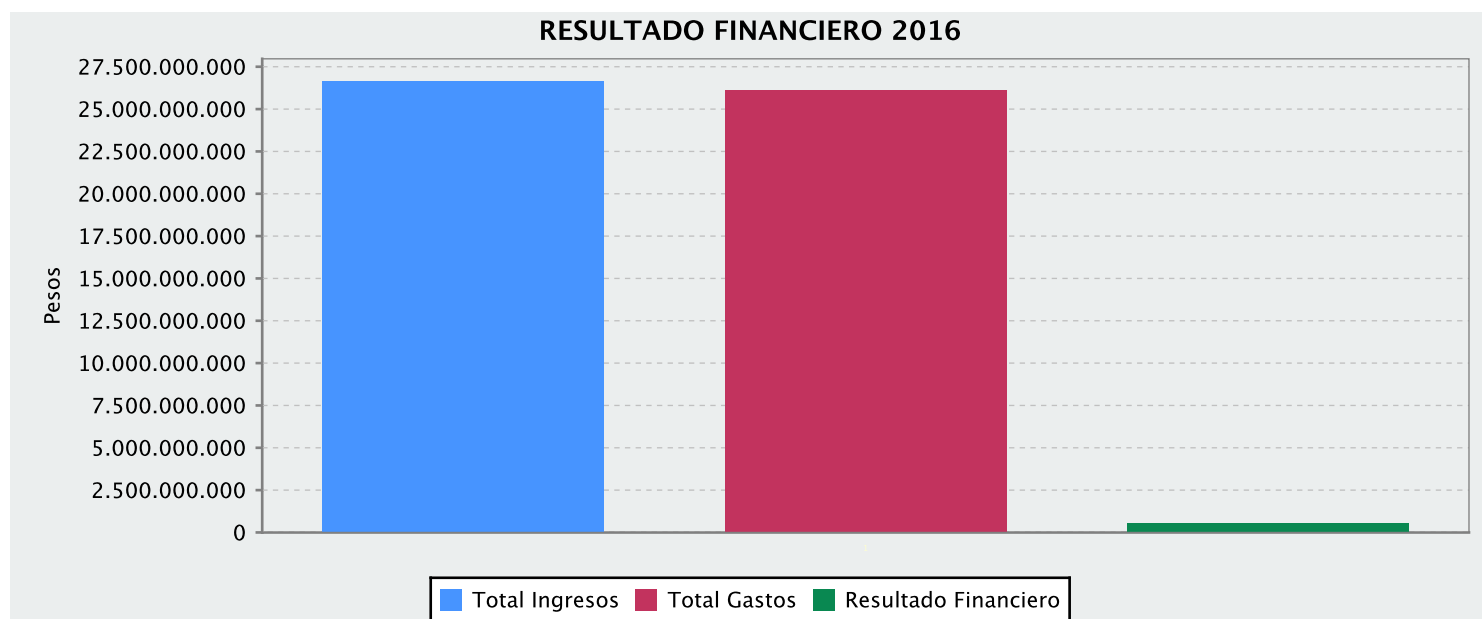
BREVE ANALISIS DE LA SITUACIÓN FINANCIERA Y DE LOS RESULTADOS EXPUESTOS

Según criterio Ley de Responsabilidad Fiscal Nro. 25.917

Si al Resultado Económico se le adicionan los Recursos de Capital y se le detraen los Gastos de Capital se obtiene el Resultado Financiero, si a este último resultado se le detraen los Intereses de la Deuda (\$ 8.927.775,64) se obtiene el Resultado Primario; que constituye un indicador del Resultado Financiero atribuible a la gestión del presente ejercicio económico, sin considerar la incidencia del costo del financiamiento de ejercicios anteriores. El Resultado Primario para el presente ejercicio fue positivo en \$ 547.207.665,54.



El Resultado Financiero para el presente ejercicio económico fue positivo en \$ 538.279.889,90 y surge de sumar al Resultado Económico la Determinación de la Inversión (Recursos de Capital - Gastos de capital).





BREVE ANALISIS DE LA SITUACIÓN FINANCIERA Y DE LOS RESULTADOS EXPUESTOS

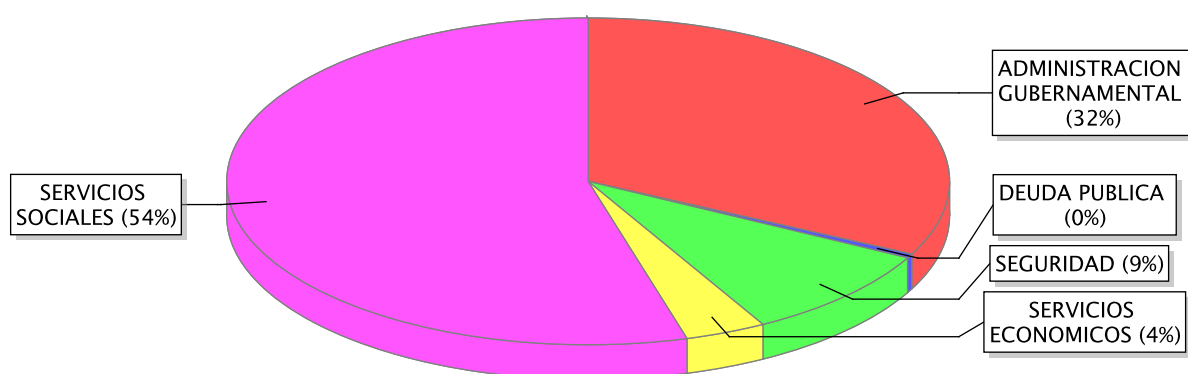
Según criterio Ley de Responsabilidad Fiscal Nro. 25.917

3. EL GASTO PUBLICO POR FINALIDAD Y FUNCION

Si se analiza el Gasto Público Provincial de la Administración Central para el Ejercicio Económico 2016 por Finalidad y Funciones, es decir según la naturaleza de los servicios que el Estado Provincial brinda a la comunidad, se puede visualizar que el 54% (\$ 14.092.289.086,15) se destinó a Servicios Sociales, el 32% (\$ 8.377.400.171,85) a la Administración Gubernamental, el 9% (\$ 2.386.287.295,54) a los Servicios de Seguridad, 4% (\$ 939.050.303,03) a los Servicios Económicos y el 0% (\$ 106.095.665,83) restante a atender los Servicios de la Deuda Pública.

GASTO PUBLICO DISCRIMINADO POR FINALIDAD

Administración Central – Año 2016

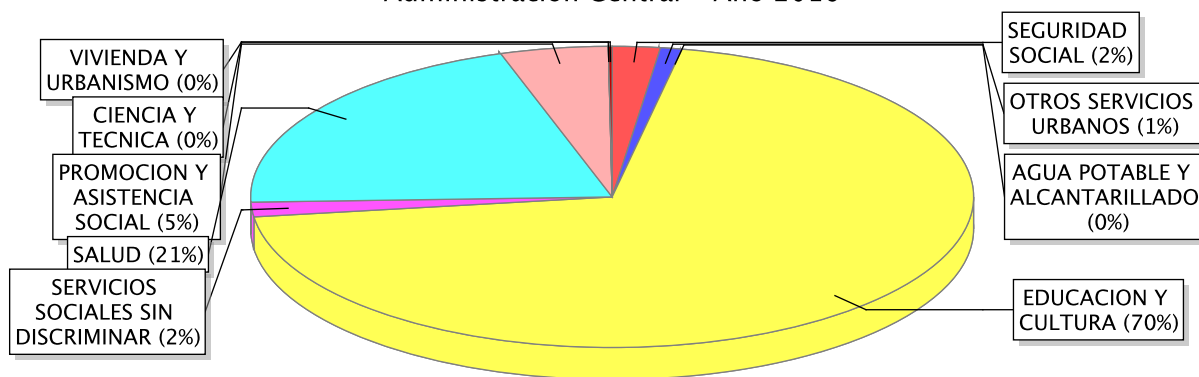


● ADMINISTRACION GUBERNAMENTAL (\$8.377.400.171,85) ● DEUDA PUBLICA (\$106.095.665,83) ● SEGURIDAD (\$2.386.287.295,54)
● SERVICIOS ECONOMICOS (\$939.050.303,03) ● SERVICIOS SOCIALES (\$14.092.289.086,15)

De este total gastado durante el Ejercicio Económico 2016 en concepto de Servicios Sociales, el 70% (\$ 9.833.721.652,84) se destinó a Educación y Cultura, el 21% (\$ 2.898.474.418,09) a Salud, el 5% (\$ 678.682.967,30) a Promoción y Asistencia Social, el 2% (\$ 301.500.000,00) a Seguridad Social, el 2% (\$ 220.704.485,49) a Servicios Sociales sin Discriminar y el resto (\$ 159.205.562,43) a Vivienda y Urbanismo, Otros Servicios Urbanos, Agua Potable y Alcantarillado, y Ciencia y Técnica.

GASTO PUBLICO EN LA FINALIDAD: SERVICIOS SOCIALES

Administración Central – Año 2016



● SEGURIDAD SOCIAL (\$301.500.000) ● OTROS SERVICIOS URBANOS (\$135.421.402,87) ● AGUA POTABLE Y ALCANTARILLADO (\$0)
● EDUCACION Y CULTURA (\$9.833.721.652,84) ● SERVICIOS SOCIALES SIN DISCRIMINAR (\$220.704.485,49)
● SALUD (\$2.898.474.418,09) ● PROMOCION Y ASISTENCIA SOCIAL (\$678.682.967,3) ● CIENCIA Y TECNICA (\$55.864,46)
● VIVIENDA Y URBANISMO (\$23.728.295,1)

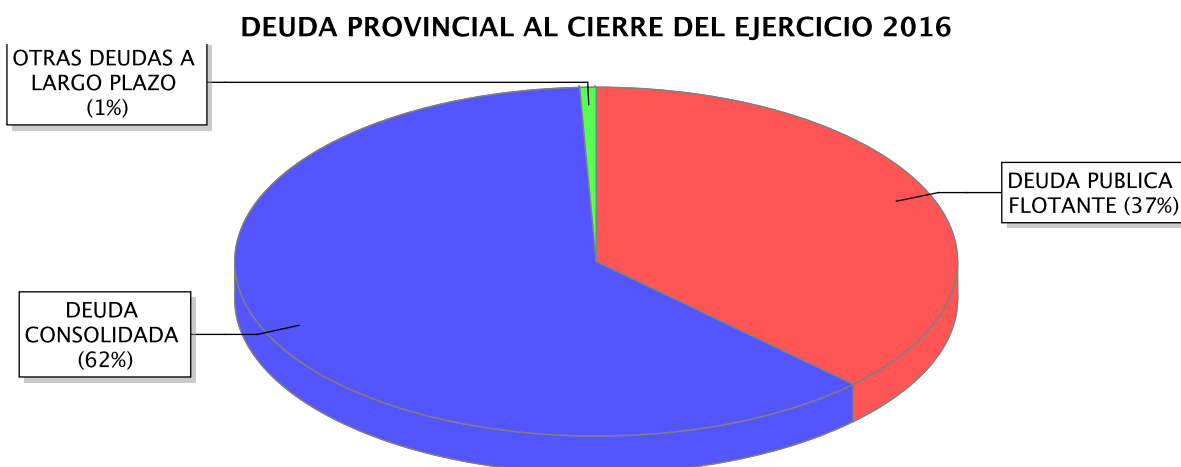


**BREVE ANALISIS DE LA SITUACIÓN FINANCIERA Y DE LOS RESULTADOS
 EXPUESTOS**

Según criterio Ley de Responsabilidad Fiscal Nro. 25.917

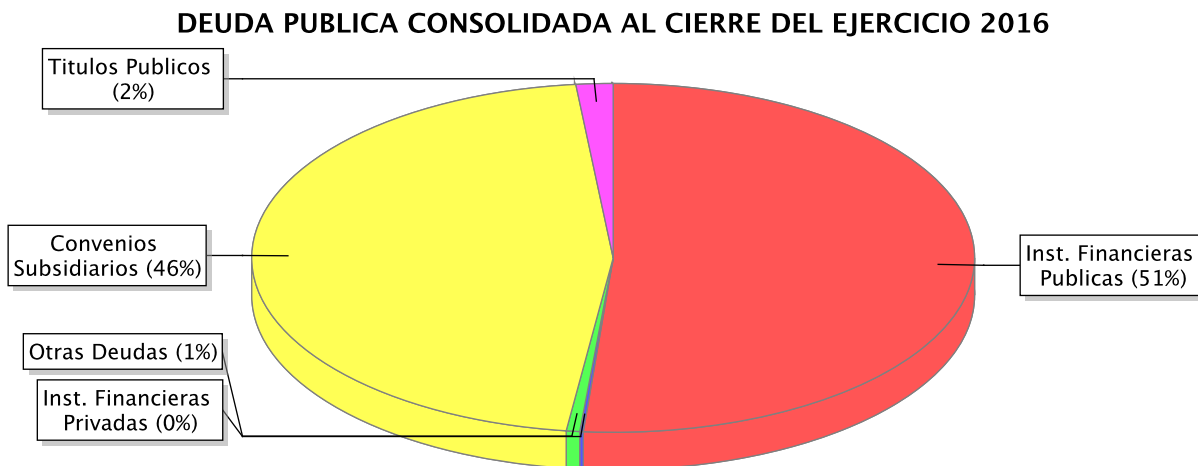
4. SITUACION DE LA DEUDA PROVINCIAL

El stock de la Deuda Provincial al 31 de diciembre de 2016 asciende a la suma de \$ 5.461.657.035,48; estando la misma compuesta por Deuda Consolidada en \$ 3.378.251.923,55; por Deuda Flotante en \$ 2.043.781.156,56 y por Otras Deudas a Largo Plazo en \$ 39.623.955,37.



● DEUDA PUBLICA FLOTANTE (\$2.043.781.156,56) ● DEUDA CONSOLIDADA (\$3.378.251.923,55)
 ● OTRAS DEUDAS A LARGO PLAZO (\$39.623.955,37)

La Deuda Pública Provincial Consolidada clasificada según la naturaleza económica de los acreedores, se compone de la siguiente manera: con el Sector Financiero Público \$ 1.733.619.022,59; con el Sector Financiero Privado \$ 5.377.687,50; por Otras Deudas con el Sector No Financiero \$ 20.258.893,60; por Convenios Subsidiarios \$ 1.563.292.513,00 y por Títulos Públicos \$ 55.703.806,86.



● Inst. Financieras Publicas (\$1.733.619.022,59) ● Inst. Financieras Privadas (\$5.377.687,5) ● Otras Deudas (\$20.258.893,6)
 ● Convenios Subsidiarios (\$1.563.292.513) ● Titulos Publicos (\$55.703.806,86)

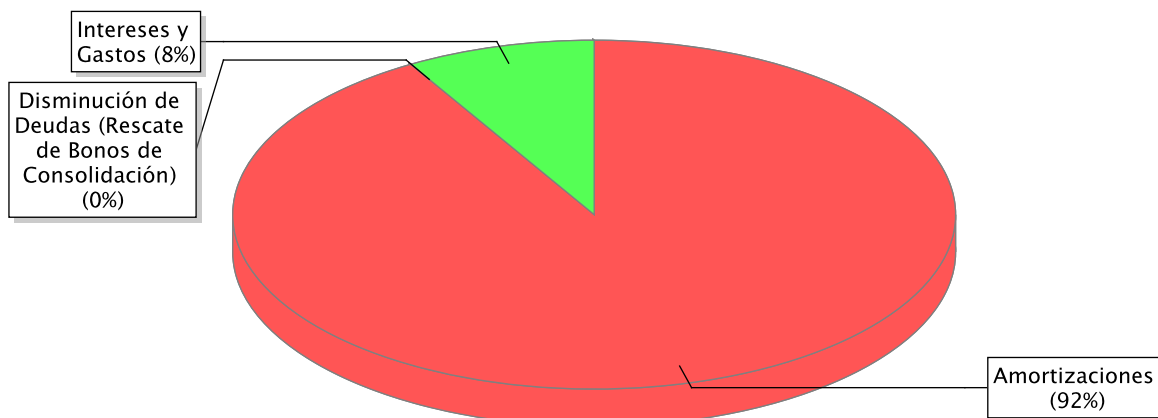


BREVE ANALISIS DE LA SITUACIÓN FINANCIERA Y DE LOS RESULTADOS EXPUESTOS

Según criterio Ley de Responsabilidad Fiscal Nro. 25.917

Los Servicios de la Deuda Pública Provincial Consolidada para el presente ejercicio ascendieron a \$ 106.095.665,83; correspondiendo por todo concepto a Amortizaciones \$ 97.115.105,60 Intereses y Gastos \$ 8.980.560,23 y Disminución de Deudas por Rescate de los Bonos de Consolidación \$ 0,00.

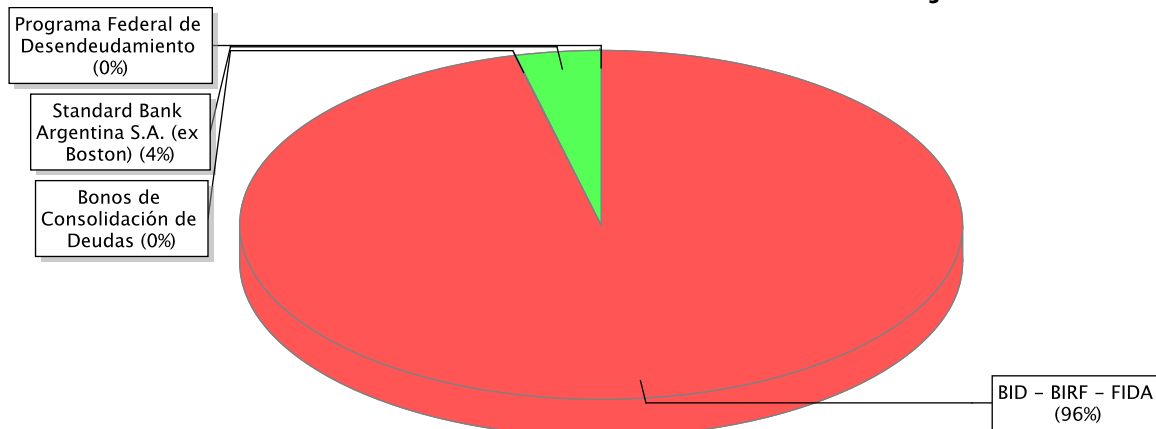
SERVICIOS DE LA DEUDA PUBLICA CONSOLIDADA EJERCICIO 2016



● Amortizaciones (\$97.115.105,6) ● Disminución de Deudas (Rescate de Bonos de Consolidación) (\$0)
 ● Intereses y Gastos (\$8.980.560,23)

La incidencia porcentual de las amortizaciones de los préstamos o conceptos que integran la Deuda Pública Provincial Consolidada para el Ejercicio Económico 2016 es la que se expone a continuación.

AMORTIZACIONES DE LA DEUDA PROVINCIAL CONSOLIDADA EJERCICIO 2016



● BID - BIRF - FIDA (\$93.371.797,08) ● Bonos de Consolidación de Deudas (\$45.899,92)
 ● Standard Bank Argentina S.A. (ex Boston) (\$3.697.408,6) ● Programa Federal de Desendeudamiento (\$0)



Contaduría General de la Provincia

ACLARACIONES PREVIAS

1.- SITUACION DEL TESORO

La información contenida en el punto b) que muestra la Situación del Tesoro de la Administración Central, fue suministrada oportunamente por la Tesorería General de la Provincia y verificada en el Sistema Integrado de Información Financiera (S.I.I.F.).

2.- ESTADO DE LA DEUDA PÚBLICA CONSOLIDADA

La información contenida en el punto c) que muestra el estado actualizado de la deuda pública consolidada, fue suministrada oportunamente por la Dirección de Crédito Público y verificada en el Sistema Integrado de Información Financiera (S.I.I.F.).

3.- ENTREGA DE FONDOS

La totalidad de las entregas de los Fondos correspondientes al Ejercicio 2016 se encontraban oportunamente canceladas, a excepción del Fondo N° 02/933/2016 sobre el cual la Tesorería General ha realizado pagos en el ejercicio fiscal 2017.

Se destaca además que la cancelación de la entrega de fondos N°: 07/322/2016 fue aprobada con observaciones, específicamente el fondo interno N°: 07/335/2016 constituido para el pago de Revisiones Técnicas del parque automotor del Ministerio Secretaría General.

4.- REGISTRACION DE PLANES NACIONALES

Con respecto a la registración de fondos con afectación específica provenientes del Gobierno Nacional, resulta necesario observar que el condicionamiento impuesto en los convenios oportunamente firmados por los distintos ministerios, sobre la apertura de cuentas corrientes en el Banco de la Nación Argentina a nombre de las tesorerías jurisdiccionales, dificulta el control de las registraciones tanto de recursos como de gastos, ya que los fondos primeramente se ejecutan o gastan y posteriormente son registrados en el Sistema Integrado de Información Financiera (SIIF); situación que trae como consecuencia la distorsión en la ejecución presupuestaria en tiempo y forma. Específicamente se detallan aquellos planes y jurisdicciones, en los cuales a pesar de los reiterados requerimientos efectuados en forma escrita y/o verbal por parte de la Contaduría General, no completaron su registración presupuestaria y/o sólo lo hacen en forma global y extemporánea.

Ellos son:

- 1- Planes Nacionales del Ministerio de Educación: falta de registraci3n de gastos, registraciones globales y extempor3neas.
- 2- Ministerio de Desarrollo Social: no se realiz3 la transferencia a la Tesorería General de los fondos recibidos durante el mes de diciembre de 2016, ocasionando la falta de registraci3n de los recursos.
- 3- Direcci3n de Estadísticas y Censos: falta de registraci3n de recursos y gastos.
- 4- Ministerio de Salud P3blica: Plan Incluir Salud: registraciones globales y extempor3neas; Plan Nacer - Sumar: registraciones globales; Otros Programas: falta de transferencia a la Tesorería General de los fondos recibidos y en consecuencia, falta de registraci3n presupuestaria.

Corrientes, 24 de abril de 2017.-



**CONTADURIA GENERAL
DE LA PROVINCIA**

Punto a)

**EJECUCION PRESUPUESTARIA
DEL
SECTOR PUBLICO PROVINCIAL**

EJERCICIO 2016



Gobierno Provincial



Datos al mes de Diciembre

Nombre Entidad	Presup. Aprob.	Mod. Presup.	Presupuesto Vigente	Personal	Bienes y Servicios	Transferencias	Servicios de la Deuda	Bienes de Uso	Otros	Totales
MINISTERIO DE SEGURIDAD										
	2.066.649.849,00	515.221.636,09	2.581.871.485,09	2.062.962.102,76	248.746.599,69	2.692.070,60	0,00	121.723.102,23	0,00	2.436.123.875,28
				84,68 %	10,21 %	0,11 %	0,00 %	5,00 %	0,00 %	9,30 %
MINISTERIO DE HACIENDA Y FINANZAS										
	10.245.330.663,00	-152.636.571,71	10.092.694.091,29	224.792.551,96	429.274.221,72	4.193.478.592,92	106.095.665,83	146.552.482,53	37.500.000,00	5.137.693.514,96
				4,38 %	8,36 %	81,62 %	2,07 %	2,85 %	0,73 %	19,61 %
MINISTERIO DE EDUCACION										
	8.050.369.548,00	1.959.137.234,96	10.009.506.782,96	7.905.399.246,45	1.351.672.597,13	296.279.028,70	0,00	193.572.591,42	0,00	9.746.923.463,70
				81,11 %	13,87 %	3,04 %	0,00 %	1,99 %	0,00 %	37,21 %
MINISTERIO DE SALUD PUBLICA										
	2.813.044.709,00	241.463.460,51	3.054.508.169,51	1.609.997.480,01	825.275.633,52	53.537.616,71	0,00	94.970.889,90	298.195.754,93	2.881.977.375,07
				55,86 %	28,64 %	1,86 %	0,00 %	3,30 %	10,35 %	11,00 %
MINISTERIO DE PRODUCCION										
	158.887.149,00	117.970.034,41	276.857.183,41	67.963.799,97	51.274.491,15	99.518.765,76	0,00	22.718.509,89	9.640.000,00	251.115.566,77
				27,06 %	20,42 %	39,63 %	0,00 %	9,05 %	3,84 %	0,96 %
MINISTERIO DE OBRAS Y SERVICIOS PUBLICOS										
	247.321.234,00	397.509.710,54	644.830.944,54	61.228.712,56	22.362.978,66	323.805.474,87	0,00	130.671.705,20	0,00	538.068.871,29
				11,38 %	4,16 %	60,18 %	0,00 %	24,29 %	0,00 %	2,05 %
MINISTERIO SECRETARIA GENERAL										
	303.755.720,00	71.256.559,90	375.012.279,90	122.709.490,73	141.789.138,19	53.474.322,75	0,00	49.480.818,96	0,00	367.453.770,63
				33,39 %	38,59 %	14,55 %	0,00 %	13,47 %	0,00 %	1,40 %
TRIBUNAL DE CUENTAS										
	54.561.971,00	12.828.896,65	67.390.867,65	63.133.135,04	2.476.542,44	0,00	0,00	134.257,43	0,00	65.743.934,91
				96,03 %	3,77 %	0,00 %	0,00 %	0,20 %	0,00 %	0,25 %
PODER JUDICIAL										
	1.423.305.768,00	302.233.509,50	1.725.539.277,50	1.656.120.642,44	36.045.737,09	138.000,00	0,00	30.865.954,38	0,00	1.723.170.333,91
				96,11 %	2,09 %	0,01 %	0,00 %	1,79 %	0,00 %	6,58 %
PODER LEGISLATIVO										
	475.763.000,00	163.945.000,00	639.708.000,00	598.080.382,27	24.267.139,82	8.582.829,95	0,00	2.606.534,34	0,00	633.536.886,38
				94,40 %	3,83 %	1,35 %	0,00 %	0,41 %	0,00 %	2,42 %



Datos al mes de Diciembre

Nombre Entidad	Presup. Aprob.	Mod. Presup.	Presupuesto Vigente	Personal	Bienes y Servicios	Transferencias	Servicios de la Deuda	Bienes de Uso	Otros	Totales
FISCALIA DE ESTADO										
	46.644.971,00	4.600.000,00	51.244.971,00	40.275.563,68	9.907.550,03	0,00	0,00	164.744,86	0,00	50.347.858,57
				79,99 %	19,68 %	0,00 %	0,00 %	0,33 %	0,00 %	0,19 %
MINISTERIO DE COORDINACION Y PLANIFICACION										
	42.283.976,00	166.152.853,37	208.436.829,37	22.739.336,50	18.881.260,42	113.160.002,96	0,00	37.101.913,43	0,00	191.882.513,31
				11,85 %	9,84 %	58,97 %	0,00 %	19,34 %	0,00 %	0,73 %
MINISTERIO DE DESARROLLO SOCIAL										
	630.764.721,00	212.545.629,49	843.310.350,49	164.510.518,07	21.815.728,35	604.684.462,27	0,00	3.335.496,70	135.000,00	794.481.205,39
				20,71 %	2,75 %	76,11 %	0,00 %	0,42 %	0,02 %	3,03 %
MINISTERIO DE JUSTICIA Y DERECHOS HUMANOS										
	78.198.289,00	12.911.067,05	91.109.356,05	63.679.679,02	10.642.528,17	10.578.772,23	0,00	1.373.477,13	0,00	86.274.456,55
				73,81 %	12,34 %	12,26 %	0,00 %	1,59 %	0,00 %	0,33 %
SECRETARIA DE ENERGIA										
	371.370.589,00	489.385.459,25	860.756.048,25	13.503.764,81	4.509.745,76	11.513.282,79	0,00	240.495.816,37	0,00	270.022.609,73
				5,00 %	1,67 %	4,26 %	0,00 %	89,07 %	0,00 %	1,03 %
MINISTERIO DE INDUSTRIA TRABAJO Y COMERCIO										
	104.502.615,00	5.931.255,34	110.433.870,34	36.351.801,86	27.700.725,96	24.645.747,18	0,00	2.332.464,47	2.000.000,00	93.030.739,47
				39,08 %	29,78 %	26,49 %	0,00 %	2,51 %	2,15 %	0,36 %
MINISTERIO DE TURISMO										
	69.046.447,00	35.335.478,29	104.381.925,29	40.031.788,19	37.611.463,27	3.012.893,96	0,00	9.989.449,14	0,00	90.645.594,56
				44,16 %	41,49 %	3,32 %	0,00 %	11,02 %	0,00 %	0,35 %
INSTITUTO DE CARDIOLOGIA DE CORRIENTES										
	145.160.258,00	61.306.400,00	206.466.658,00	134.461.297,19	0,00	58.146.821,75	0,00	0,00	0,00	192.608.118,94
				69,81 %	0,00 %	30,19 %	0,00 %	0,00 %	0,00 %	0,74 %
INSTITUTO PROVINCIAL DEL TABACO										
	146.707.098,00	27.197.332,94	173.904.430,94	16.936.343,71	5.633.168,46	78.797.448,02	0,00	72.636,42	15.406.504,77	116.846.101,38
				14,49 %	4,82 %	67,44 %	0,00 %	0,06 %	13,19 %	0,45 %
INSTITUTO CORRENTINO DEL AGUA Y DEL AMBIENTE										
	26.413.657,00	23.440.797,22	49.854.454,22	15.925.549,91	7.514.238,77	58.040,00	0,00	10.601.684,52	0,00	34.099.513,20
				46,70 %	22,04 %	0,17 %	0,00 %	31,09 %	0,00 %	0,13 %



Datos al mes de Diciembre

Nombre Entidad	Presup. Aprob.	Mod. Presup.	Presupuesto Vigente	Personal	Bienes y Servicios	Transferencias	Servicios de la Deuda	Bienes de Uso	Otros	Totales
INSTITUTO DE CULTURA DE CORRIENTES										
	82.849.920,00	22.565.000,00	105.414.920,00	39.503.628,04	62.315.038,68	1.368.193,53	0,00	141.802,82	0,00	103.328.663,07
				38,23 %	60,31 %	1,32 %	0,00 %	0,14 %	0,00 %	0,39 %
DIRECCION PROVINCIAL DE VIALIDAD										
	674.385.893,00	15.328.532,62	689.714.425,62	117.355.217,27	10.949.216,20	4.905.593,00	0,00	227.718.143,12	0,00	360.928.169,59
				32,51 %	3,03 %	1,36 %	0,00 %	63,09 %	0,00 %	1,38 %
INSTITUTO DE DESARROLLO RURAL DE CORRIENTES										
	17.806.651,00	13.011.982,26	30.818.633,26	4.334.049,01	10.110.866,49	13.361.934,88	0,00	1.548.799,56	425.578,00	29.781.227,94
				14,55 %	33,95 %	44,87 %	0,00 %	5,20 %	1,43 %	0,11 %
	28.275.124.696,00	4.718.641.258,68	32.993.765.954,68	15.081.996.081,45	3.360.776.609,97	5.955.739.894,83	106.095.665,83	1.328.173.274,82	363.302.837,70	26.196.084.364,60
				57,57 %	12,83 %	22,74 %	0,41 %	5,07 %	1,39 %	100,00 %



EJERCICIO 2016
ESTADO DE EJECUCION PRESUPUESTARIA DE EROGACIONES
CORRESPONDIENTE AL MES DE DICIEMBRE
CONSOLIDADO DE LA ADMINISTRACION CENTRAL Y ORGANISMOS DESCENTRALIZADOS NO AUTOFINANCIADOS
Cuadro correspondiente al Art. 89 Inc. a) de la Ley 5571

Grupo	Gasto y Denominacion	Credito Original	Modificaciones	Credito Vigente	Comprometido	Ordenado	Saldo	Por ciento
100	GASTOS EN PERSONAL	14.418.605.806,00	802.403.950,24	15.221.009.756,24	15.081.996.081,45	15.081.996.081,45	139.013.674,79	57,57 %
200	BIENES DE CONSUMO	1.528.743.806,79	416.938.648,48	1.945.682.455,27	1.828.865.284,00	1.828.865.284,00	116.817.171,27	6,98 %
300	SERVICIOS NO PERSONALES	1.325.716.971,64	386.383.511,08	1.712.100.482,72	1.531.911.325,97	1.531.911.325,97	180.189.156,75	5,85 %
400	BIENES DE USO	1.671.502.291,04	1.530.075.845,84	3.201.578.136,88	1.328.173.274,82	1.328.173.274,82	1.873.404.862,06	5,07 %
500	TRANSFERENCIAS	4.717.329.482,53	1.620.328.748,06	6.337.658.230,59	5.955.739.894,83	5.955.739.894,83	381.918.335,76	22,74 %
600	ACTIVOS FINANCIEROS	57.684.620,00	37.361.536,25	95.046.156,25	65.107.082,77	65.107.082,77	29.939.073,48	0,25 %
700	SERVICIO DE LA DEUDA Y	288.980.404,00	-123.960.477,73	165.019.926,27	106.095.665,83	106.095.665,83	58.924.260,44	0,41 %
800	OTROS GASTOS	316.790.000,00	74.958.151,81	391.748.151,81	298.195.754,93	298.195.754,93	93.552.396,88	1,14 %
991	CREDITO ADICIONAL PARA	100.000.000,00	927.038.142,99	1.027.038.142,99	0,00	0,00	1.027.038.142,99	0,00 %
993	CREDITO ADICIONAL	3.849.771.314,00	-952.886.798,34	2.896.884.515,66	0,00	0,00	2.896.884.515,66	0,00 %
Total General :		28.275.124.696,00	4.718.641.258,68	32.993.765.954,68	26.196.084.364,60	26.196.084.364,60	6.797.681.590,08	100,00 %



EJERCICIO 2016
ESTADO DE EJECUCION PRESUPUESTARIA DE EROGACIONES
CORRESPONDIENTE AL MES DE DICIEMBRE

CONSOLIDADO DE LA ADMINISTRACION CENTRAL Y ORGANISMOS DESCENTRALIZADOS NO AUTOFINANCIADOS
Cuadro correspondiente al Art. 89 Inc. a) de la Ley 5571

Grupo y Denominación	Crédito Original	Modificaciones	Crédito Vigente	Comprometido	Ordenado	Saldo
GASTOS EN PERSONAL						
111 RETRIBUCION DEL CARGO	4.962.940.612,56	86.971.029,66	5.049.911.642,22	2.273.985.838,25	2.273.985.838,25	2.775.925.803,97
112 RETRIBUCIONES A PERSONAL DIRECTIVO Y DE CONTROL	411.444.750,00	0,00	411.444.750,00	0,00	0,00	411.444.750,00
113 RETRIBUCIONES QUE NO HACEN AL CARGO	2.658.237.030,46	1.187.141.976,04	3.845.379.006,50	5.183.035.127,63	5.183.035.127,63	-1.337.656.121,13
114 SUELDO ANUAL COMPLEMENTARIO Y OTROS BENEFICIOS	513.102.552,52	108.220.562,00	621.323.114,52	696.167.233,92	696.167.233,92	-74.844.119,40
115 CONTRIBUCIONES PATRONALES PARA JUBILACION	902.966.883,42	254.563.440,00	1.157.530.323,42	1.657.218.022,08	1.657.218.022,08	-499.687.698,66
116 COMPLEMENTOS	997.193.625,62	15.714.347,00	1.012.907.972,62	1.779.641.238,41	1.779.641.238,41	-766.733.265,79
117 APOORTE PATRONAL PARA OBRA SOCIAL	179.470.176,87	47.436.388,00	226.906.564,87	339.129.523,62	339.129.523,62	-112.222.958,75
118 INCENTIVO DOCENTE-PLANTA PERMANENTE	137.970.791,00	338.299.135,94	476.269.926,94	303.270.630,38	303.270.630,38	172.999.296,56
119 PRESTACIONES DINERARIAS SINIESTROS P.P.	1.000,00	0,00	1.000,00	0,00	0,00	1.000,00
121 RETRIBUCION DEL CARGO	417.214.440,12	17.427.702,00	434.642.142,12	534.148.841,78	534.148.841,78	-99.506.699,66
122 RETRIBUCIONES QUE NO HACEN AL CARGO	696.874.396,49	56.668.659,00	753.543.055,49	763.754.043,84	763.754.043,84	-10.210.988,35
123 SUELDO ANUAL COMPLEMENTARIO Y OTROS BENEFICIOS	96.437.485,44	2.147.075,00	98.584.560,44	106.699.746,12	106.699.746,12	-8.115.185,68
124 CONTRIBUCIONES PATRONALES PARA JUBILACION	226.456.679,28	8.844.701,00	235.301.380,28	281.835.399,82	281.835.399,82	-46.534.019,54
125 COMPLEMENTOS	259.454.468,39	8.459.925,00	267.914.393,39	553.239.205,37	553.239.205,37	-285.324.811,98
126 APOORTE PATRONAL PARA OBRA SOCIAL	48.818.884,76	1.479.221,00	50.298.105,76	58.240.042,80	58.240.042,80	-7.941.937,04
127 INCENTIVO DOCENTE-PLANTA CONTRATADA	26.999.000,00	26.624.758,81	53.623.758,81	90.360.159,80	90.360.159,80	-36.736.400,99
131 RETRIBUCIONES EXTRAORDINARIAS	0,00	0,00	0,00	0,00	0,00	0,00
132 SUELDO ANUAL COMPLEMENTARIO Y OTROS BENEFICIOS	0,00	0,00	0,00	0,00	0,00	0,00
133 CONTRIBUCIONES PATRONALES PARA JUBILACION	0,00	0,00	0,00	0,00	0,00	0,00
134 APOORTE PATRONAL PARA OBRA SOCIAL	0,00	0,00	0,00	0,00	0,00	0,00
135 POLITICA SALARIAL	1.433.075.864,00	-1.396.783.852,21	36.292.011,79	0,00	0,00	36.292.011,79
140 ASIGNACIONES FAMILIARES	0,00	0,00	0,00	0,00	0,00	0,00
141 ASIGNACIONES FAMILIARES	315.715.046,36	15.133.802,00	330.848.848,36	262.015.309,08	262.015.309,08	68.833.539,28
151 ASISTENCIA SOCIAL ART	134.229.763,71	24.055.080,00	158.284.843,71	199.255.552,95	199.255.552,95	-40.970.709,24
161 BENEFICIOS Y COMPENSACIONES	2.355,00	0,00	2.355,00	165,60	165,60	2.189,40
TOTALES DE GASTOS EN PERSONAL	14.418.605.806,00	802.403.950,24	15.221.009.756,24	15.081.996.081,45	15.081.996.081,45	139.013.674,79
BIENES DE CONSUMO						
211 ALIMENTOS PARA PERSONAS	844.975.746,69	374.712.697,51	1.219.688.444,20	1.287.943.565,88	1.287.943.565,88	-68.255.121,68
212 ALIMENTOS PARA ANIMALES	880.000,00	-144.335,88	735.664,12	2.680.484,26	2.680.484,26	-1.944.820,14
213 PRODUCTOS PECUARIOS	30.500,00	0,00	30.500,00	0,00	0,00	30.500,00



EJERCICIO 2016
ESTADO DE EJECUCION PRESUPUESTARIA DE EROGACIONES
CORRESPONDIENTE AL MES DE DICIEMBRE

CONSOLIDADO DE LA ADMINISTRACION CENTRAL Y ORGANISMOS DESCENTRALIZADOS NO AUTOFINANCIADOS

Cuadro correspondiente al Art. 89 Inc. a) de la Ley 5571

Grupo y Denominación	Crédito Original	Modificaciones	Crédito Vigente	Comprometido	Ordenado	Saldo
BIENES DE CONSUMO						
214 PRODUCTOS AGROFORESTALES	159.800,00	-44.340,00	115.460,00	752.794,98	752.794,98	-637.334,98
215 MADERA, CORCHO Y SUS MANUFACTURAS	376.871,70	125.100,00	501.971,70	781.234,99	781.234,99	-279.263,29
219 OTROS NO ESPECIFICADOS	4.600.412,00	-696.081,00	3.904.331,00	1.881.215,11	1.881.215,11	2.023.115,89
221 HILADOS Y TELAS	750.250,00	100.000,00	850.250,00	659.236,32	659.236,32	191.013,68
222 PRENDAS DE VESTIR	27.071.660,00	32.735.541,00	59.807.201,00	16.547.933,48	16.547.933,48	43.259.267,52
223 CONFECCIONES TEXTILES	4.130.602,00	3.696.000,00	7.826.602,00	6.753.742,10	6.753.742,10	1.072.859,90
229 OTROS NO ESPECIFICADOS	5.828.550,00	214.500,00	6.043.050,00	1.223.617,54	1.223.617,54	4.819.432,46
231 PAPEL DE ESCRITORIO Y CARTON	8.499.812,89	2.817.377,69	11.317.190,58	6.392.048,63	6.392.048,63	4.925.141,95
232 PAPEL PARA COMPUTACION	1.200.778,95	450.000,00	1.650.778,95	668.251,95	668.251,95	982.527,00
233 PRODUCTOS DE ARTES GRAFICAS	2.997.831,16	590.600,00	3.588.431,16	4.174.077,00	4.174.077,00	-585.645,84
234 PRODUCTOS DE PAPEL Y CARTON	1.846.257,26	236.795,00	2.083.052,26	461.165,88	461.165,88	1.621.886,38
235 LIBROS, REVISTAS Y PERIODICOS	1.213.712,00	1.918.900,00	3.132.612,00	3.713.143,98	3.713.143,98	-580.531,98
236 TEXTOS DE ENSEÑANZA	35.200,00	0,00	35.200,00	0,00	0,00	35.200,00
237 ESPECIES TIMBRADAS Y VALORES	13.950,00	0,00	13.950,00	16.222,20	16.222,20	-2.272,20
239 OTROS NO ESPECIFICADOS	1.439.743,20	12.200,00	1.451.943,20	1.283.671,65	1.283.671,65	168.271,55
241 CUEROS, PIELS Y SUS PRODUCTOS	278.600,00	-13.000,00	265.600,00	45.099,33	45.099,33	220.500,67
242 ARTICULOS DE CAUCHO	539.850,00	28.500,00	568.350,00	988.796,80	988.796,80	-420.446,80
243 CUBIERTAS Y CAMARAS DE AIRE	3.075.005,69	2.440.600,00	5.515.605,69	3.021.376,30	3.021.376,30	2.494.229,39
249 OTROS NO ESPECIFICADOS	285.527,10	18.162,38	303.689,48	90.174,43	90.174,43	213.515,05
251 COMPUESTOS QUIMICOS	7.426.300,00	119.300,00	7.545.600,00	13.019.960,26	13.019.960,26	-5.474.360,26
252 PRODUCTOS FARMACEUTICOS Y MEDICINALES	113.112.823,61	-1.397.922,67	111.714.900,94	186.623.943,69	186.623.943,69	-74.909.042,75
253 ABONOS Y FERTILIZANTES	2.152.110,00	-801.000,00	1.351.110,00	138.395,19	138.395,19	1.212.714,81
254 INSECTICIDAS, FUMIGANTES Y OTROS	5.406.458,00	-2.696.200,00	2.710.258,00	673.547,22	673.547,22	2.036.710,78
255 TINTAS, PINTURAS Y COLORANTES	30.170.588,85	5.187.397,86	35.357.986,71	11.734.341,89	11.734.341,89	23.623.644,82
256 COMBUSTIBLES Y LUBRICANTES	132.750.867,16	85.790,64	132.836.657,80	93.853.306,87	93.853.306,87	38.983.350,93
257 ESPECIFICOS VETERINARIOS	353.000,00	37.000,00	390.000,00	349.108,45	349.108,45	40.891,55
258 PRODUCTOS DE MATERIAL PLASTICO	6.700.145,70	-366.882,00	6.333.263,70	5.243.610,62	5.243.610,62	1.089.653,08
259 OTROS NO ESPECIFICADOS	5.254.201,25	-4.025.384,00	1.228.817,25	2.813.309,58	2.813.309,58	-1.584.492,33
261 PRODUCTOS FERROSOS	438.481,00	145.000,00	583.481,00	1.339.909,83	1.339.909,83	-756.428,83
262 PRODUCTOS NO FERROSOS	1.987.600,00	200,00	1.987.800,00	185.246,72	185.246,72	1.802.553,28
263 ESTRUCTURAS METALICAS ACABADAS	2.600.000,00	37.381,22	2.637.381,22	465.934,01	465.934,01	2.171.447,21
264 HERRAMIENTAS MENORES	2.145.769,00	649.138,94	2.794.907,94	1.490.029,68	1.490.029,68	1.304.878,26



EJERCICIO 2016
ESTADO DE EJECUCION PRESUPUESTARIA DE EROGACIONES
CORRESPONDIENTE AL MES DE DICIEMBRE

CONSOLIDADO DE LA ADMINISTRACION CENTRAL Y ORGANISMOS DESCENTRALIZADOS NO AUTOFINANCIADOS

Cuadro correspondiente al Art. 89 Inc. a) de la Ley 5571

Grupo y Denominación	Crédito Original	Modificaciones	Crédito Vigente	Comprometido	Ordenado	Saldo
SERVICIOS NO PERSONALES						
329 OTROS NO ESPECIFICADOS	5.257.054,04	6.598.669,00	11.855.723,04	11.163.814,68	11.163.814,68	691.908,36
331 MANTENIMIENTO Y REPARACION DE EDIFICIOS Y LOCALES	70.001.800,81	30.834.330,52	100.836.131,33	65.697.500,39	65.697.500,39	35.138.630,94
332 MANTENIMIENTO Y REPARACION DE VEHICULOS	18.758.344,58	7.404.624,47	26.162.969,05	22.069.391,33	22.069.391,33	4.093.577,72
333 MANTENIMIENTO Y REPARACION DE MAQUINARIA Y EQUIPO	39.974.362,00	3.222.006,00	43.196.368,00	23.346.402,95	23.346.402,95	19.849.965,05
334 MANTENIMIENTO Y REPARACION DE VIAS DE	530.000,00	909.686,00	1.439.686,00	118.523,86	118.523,86	1.321.162,14
335 LIMPIEZA, ASEO Y FUMIGACION	70.812.631,00	122.223.691,84	193.036.322,84	283.781.036,62	283.781.036,62	-90.744.713,78
339 OTROS NO ESPECIFICADOS	8.010.212,86	4.284.685,50	12.294.898,36	13.156.241,04	13.156.241,04	-861.342,68
341 ESTUDIOS, INVESTIGACIONES Y PROYECTOS DE	7.315.825,90	2.806.015,32	10.121.841,22	3.614.788,05	3.614.788,05	6.507.053,17
342 MEDICOS Y SANITARIOS	18.652.128,50	15.225.985,00	33.878.113,50	52.097.409,18	52.097.409,18	-18.219.295,68
343 JURIDICOS	1.702.700,00	959.900,00	2.662.600,00	2.494.791,53	2.494.791,53	167.808,47
344 ADMINISTRACION FINANCIERA	670.000,00	176.000,00	846.000,00	889.580,20	889.580,20	-43.580,20
345 DE CAPACITACION	5.017.900,00	1.903.351,00	6.921.251,00	3.198.801,91	3.198.801,91	3.722.449,09
346 DE INFORMATICA Y SISTEMAS COMPUTARIZADOS	26.914.500,00	3.089.859,00	30.004.359,00	32.077.690,48	32.077.690,48	-2.073.331,48
347 PROFESIONALES Y TECNICOS DE OBRAS	1.019.000,00	650.000,00	1.669.000,00	1.115.112,00	1.115.112,00	553.888,00
349 OTROS NO ESPECIFICADOS PRECEDENTEMENTE	530.071.048,48	69.587.820,65	599.658.869,13	533.540.813,99	533.540.813,99	66.118.055,14
351 TRANSPORTE	28.440.232,93	-952.755,18	27.487.477,75	2.733.930,35	2.733.930,35	24.753.547,40
352 ALMACENAMIENTO	194.000,00	0,00	194.000,00	108.000,00	108.000,00	86.000,00
353 IMPRENTA, PUBLICACIONES Y REPRODUCCIONES	10.495.031,27	1.413.622,00	11.908.653,27	11.157.778,70	11.157.778,70	750.874,57
354 PRIMAS Y GASTOS DE SEGUROS	17.365.111,19	16.075.932,84	33.441.044,03	26.755.782,98	26.755.782,98	6.685.261,05
355 COMISIONES Y GASTOS BANCARIOS	15.570.410,50	6.925.643,73	22.496.054,23	15.721.815,38	15.721.815,38	6.774.238,85
356 INTERNET	0,00	0,00	0,00	0,00	0,00	0,00
357 INTERESES ANTICIPOS FINANCIEROS	0,00	0,00	0,00	0,00	0,00	0,00
359 OTROS NO ESPECIFICADOS	249.500,00	17.500,00	267.000,00	257.504,75	257.504,75	9.495,25
360 PUBLICIDAD Y PROPAGANDA	0,00	0,00	0,00	27.930,00	27.930,00	-27.930,00
361 PROPAGANDAS DE COMERCIALIZACION	3.687.500,00	2.347.449,20	6.034.949,20	5.267.220,75	5.267.220,75	767.728,45
362 PUBLICIDAD INSTITUCIONAL	33.846.202,00	829.301,00	34.675.503,00	24.433.269,57	24.433.269,57	10.242.233,43
363 PUBLICIDAD DE ACTOS DE GOBIERNO	37.859.833,00	7.007.000,00	44.866.833,00	36.265.860,00	36.265.860,00	8.600.973,00
369 OTRAS PUBLICIDADES	33.764.000,00	-2.451.700,00	31.312.300,00	51.731.898,57	51.731.898,57	-20.419.598,57
371 PASAJES	15.452.771,00	5.619.386,00	21.072.157,00	14.555.856,75	14.555.856,75	6.516.300,25
372 COMISIONES DE SERVICIOS	22.773.732,60	10.782.207,91	33.555.940,51	25.247.899,94	25.247.899,94	8.308.040,57
373 DEVOLUCION VIATICOS	9.011.305,23	4.059.949,51	13.071.254,74	13.883.365,65	13.883.365,65	-812.110,91
379 OTROS NO ESPECIFICADOS	486.300,00	36.704,00	523.004,00	868.118,57	868.118,57	-345.114,57



CONSOLIDADO DE LA ADMINISTRACION CENTRAL Y ORGANISMOS DESCENTRALIZADOS NO AUTOFINANCIADOS

Cuadro correspondiente al Art. 89 Inc. a) de la Ley 5571

Grupo y Denominación	Crédito Original	Modificaciones	Crédito Vigente	Comprometido	Ordenado	Saldo
SERVICIOS NO PERSONALES						
381 IMPUESTOS INDIRECTOS	14.500,00	0,00	14.500,00	965,00	965,00	13.535,00
382 IMPUESTOS DIRECTOS	320.000,00	0,00	320.000,00	200.144,66	200.144,66	119.855,34
383 DERECHOS Y TASAS	4.313.200,00	158.200,00	4.471.400,00	494.063,93	494.063,93	3.977.336,07
384 INTERESES,MULTAS,RECARGOS Y GASTOS JUDICIALES	3.021.500,00	4.700,00	3.026.200,00	1.838.676,50	1.838.676,50	1.187.523,50
385 REGALIAS	0,00	0,00	0,00	0,00	0,00	0,00
386 GASTOS DE JUICIOS-CAPITAL	5.456.325,00	0,00	5.456.325,00	6.109.417,01	6.109.417,01	-653.092,01
389 OTROS NO ESPECIFICADOS	424.000,00	0,00	424.000,00	126.062,07	126.062,07	297.937,93
391 SERVICIOS DE CEREMONIAL	3.606.598,00	739.600,00	4.346.198,00	5.368.633,50	5.368.633,50	-1.022.435,50
392 GASTOS RESERVADOS	0,00	0,00	0,00	65.000,00	65.000,00	-65.000,00
393 SERVICIOS DE VIGILANCIA	5.488.000,00	627.175,84	6.115.175,84	3.716.012,18	3.716.012,18	2.399.163,66
394 GASTOS FUNCIONALES	0,00	0,00	0,00	0,00	0,00	0,00
397 EROGACIONES POR CLASIFICAR	0,00	0,00	0,00	0,00	0,00	0,00
398 SERVICIOS NO ESPECIFICADOS	0,00	0,00	0,00	0,00	0,00	0,00
399 OTROS NO ESPECIFICADOS	183.339.572,77	-295.809,26	183.043.763,51	98.622.292,90	98.622.292,90	84.421.470,61
TOTALES DE SERVICIOS NO PERSONALES	1.325.716.971,64	386.383.511,08	1.712.100.482,72	1.531.911.325,97	1.531.911.325,97	180.189.156,75
BIENES DE USO						
411 TIERRAS Y TERRENOS	450.000,00	11.800.000,00	12.250.000,00	8.000.000,00	8.000.000,00	4.250.000,00
412 EDIFICIOS E INSTALACIONES	1.405.000,00	0,00	1.405.000,00	3.800.000,00	3.800.000,00	-2.395.000,00
421 CONSTRUCCIONES EN BIENES DE DOMINIO PRIVADO	556.339.734,00	455.151.696,80	1.011.491.430,80	421.857.506,53	421.857.506,53	589.633.924,27
422 CONSTRUCCIONES EN BIENES DE DOMINIO PUBLICO	946.402.383,30	880.827.236,70	1.827.229.620,00	625.343.367,47	625.343.367,47	1.201.886.252,53
431 MAQUINARIA Y EQUIPO DE PRODUCCION	6.382.000,00	-731.741,50	5.650.258,50	4.991.614,99	4.991.614,99	658.643,51
432 EQUIPO DE TRANSPORTE, TRACCION Y ELEVACION	24.334.303,00	119.392.536,00	143.726.839,00	118.729.988,00	118.729.988,00	24.996.851,00
433 EQUIPO SANITARIO Y DE LABORATORIO	16.554.308,00	16.497.012,82	33.051.320,82	37.583.069,36	37.583.069,36	-4.531.748,54
434 EQUIPO DE COMUNICACION Y SENALAMIENTO	9.866.224,97	9.193.680,00	19.059.904,97	14.616.808,34	14.616.808,34	4.443.096,63
435 EQUIPO EDUCACIONAL Y RECREATIVO	22.432.100,00	875.835,00	23.307.935,00	17.731.025,32	17.731.025,32	5.576.909,68
436 EQUIPO PARA COMPUTACION	36.056.363,15	14.366.138,00	50.422.501,15	22.744.015,07	22.744.015,07	27.678.486,08
437 EQUIPOS DE OFICINA Y MUEBLES	30.557.410,45	8.245.368,96	38.802.779,41	30.874.301,18	30.874.301,18	7.928.478,23
438 HERRAMIENTAS Y REPUESTOS MAYORES	1.946.500,00	6.035.500,00	7.982.000,00	8.610.937,68	8.610.937,68	-628.937,68
439 EQUIPOS VARIOS	11.794.537,17	644.601,25	12.439.138,42	3.666.298,18	3.666.298,18	8.772.840,24
440 EQUIPO DE SEGURIDAD	0,00	0,00	0,00	25.952,88	25.952,88	-25.952,88



CONSOLIDADO DE LA ADMINISTRACION CENTRAL Y ORGANISMOS DESCENTRALIZADOS NO AUTOFINANCIADOS

Cuadro correspondiente al Art. 89 Inc. a) de la Ley 5571

Grupo y Denominación	Crédito Original	Modificaciones	Crédito Vigente	Comprometido	Ordenado	Saldo
BIENES DE USO						
441 CÁMARAS DE SEGURIDAD	776.000,00	166.080,05	942.080,05	859.429,52	859.429,52	82.650,53
442 EQUIPOS DE PROTECCIÓN Y ARMAS	1.053.927,00	6.961.000,00	8.014.927,00	4.144.068,56	4.144.068,56	3.870.858,44
451 LIBROS, REVISTAS y OTROS COLECCIONABLES	1.355.000,00	570.700,00	1.925.700,00	1.534.245,24	1.534.245,24	391.454,76
460 OBRAS DE ARTE	0,00	0,00	0,00	4.680,00	4.680,00	-4.680,00
471 SEMOVIENTES	500.000,00	404.597,76	904.597,76	8.000,00	8.000,00	896.597,76
480 ACTIVOS INTANGIBLES	0,00	4,00	4,00	472.054,98	472.054,98	-472.050,98
481 SOFTWARE	3.296.500,00	-324.400,00	2.972.100,00	2.575.911,52	2.575.911,52	396.188,48
TOTALES DE BIENES DE USO	1.671.502.291,04	1.530.075.845,84	3.201.578.136,88	1.328.173.274,82	1.328.173.274,82	1.873.404.862,06
TRANSFERENCIAS						
512 PENSIONES	81.000.000,00	0,00	81.000.000,00	86.508.919,24	86.508.919,24	-5.508.919,24
513 BECAS	125.526.646,02	32.177.416,98	157.704.063,00	158.923.860,58	158.923.860,58	-1.219.797,58
514 AYUDAS SOCIALES A PERSONAS	356.766.725,98	292.794.731,91	649.561.457,89	606.055.740,29	606.055.740,29	43.505.717,60
515 TRANSFERENCIAS A INSTITUCIONES DE ENSEÑANZA	251.260.000,00	44.287.500,00	295.547.500,00	295.862.370,04	295.862.370,04	-314.870,04
516 TRANSF.PARA ACTIVIDADES CIENTIFICAS O ACADEMICAS	520.076,00	516.393,36	1.036.469,36	1.247.840,24	1.247.840,24	-211.370,88
517 TRANSF.A OTRAS INSTITUCIONES CULTURALES Y SOCIALES	98.897.661,53	19.788.334,69	118.685.996,22	74.257.679,25	74.257.679,25	44.428.316,97
518 TRANSFERENCIAS A COOPERATIVAS	10.505.000,00	3.003.819,81	13.508.819,81	7.602.086,32	7.602.086,32	5.906.733,49
519 TRANSFERENCIAS A EMPRESAS PRIVADAS	4.650.000,00	35.079.200,47	39.729.200,47	39.270.034,36	39.270.034,36	459.166,11
521 TRANSFERENCIAS A PERSONAS	18.420.000,00	19.143.942,25	37.563.942,25	35.680.710,79	35.680.710,79	1.883.231,46
522 TRANSFERENCIAS A INSTITUCIONES DE ENSEÑANZA	310.000,00	330.000,00	640.000,00	238.295,43	238.295,43	401.704,57
523 TRANSF.PARA ACTIVIDADES CIENTIFICAS O ACADEMICAS	87.000,00	0,00	87.000,00	249.620,00	249.620,00	-162.620,00
524 TRANSF.A OTRAS INST.CULT.Y SOC.SIN FINES DE LUCRO	21.698.000,00	57.805.593,00	79.503.593,00	63.777.061,81	63.777.061,81	15.726.531,19
525 TRANSFERENCIAS A COOPERATIVAS	6.640.000,00	10.780,35	6.650.780,35	23.008.770,15	23.008.770,15	-16.357.989,80
526 TRANSFERENCIAS A EMPRESAS PRIVADAS	46.000,00	450.000,00	496.000,00	350.000,00	350.000,00	146.000,00
527 TRANSF.FONDO FID.DESARROLLO INDUSTRIAL	18.516.537,00	6.604.556,91	25.121.093,91	24.588.823,21	24.588.823,21	532.270,70
529 FDO FID. FORESTO INDUSTRIAL Ley 6058	1.400.000,00	-700.000,00	700.000,00	0,00	0,00	700.000,00
531 TRANSFERENCIAS A LA ADMINISTRACION PROVINCIAL	28.484.258,00	0,00	28.484.258,00	22.340.421,75	22.340.421,75	6.143.836,25
532 TRANSF.A INST.DESCENTRALIZADAS DE LA PROVINCIA	2.717.400,00	0,00	2.717.400,00	2.000.000,00	2.000.000,00	717.400,00
533 TRANSF.A INST.DE SEGURIDAD SOCIAL DE LA PROVINCIA	50.000.000,00	251.500.000,00	301.500.000,00	301.500.000,00	301.500.000,00	0,00
541 TRANSF.A LA ADMINISTRACION PROVINCIAL	0,00	0,00	0,00	0,00	0,00	0,00
542 TRANSF.A INSTITUCIONES DESCENTRALIZADAS DE LA	3.860.000,00	272.437.977,42	276.297.977,42	227.319.392,48	227.319.392,48	48.978.584,94



CONSOLIDADO DE LA ADMINISTRACION CENTRAL Y ORGANISMOS DESCENTRALIZADOS NO AUTOFINANCIADOS

Cuadro correspondiente al Art. 89 Inc. a) de la Ley 5571

Grupo y Denominación	Crédito Original	Modificaciones	Crédito Vigente	Comprometido	Ordenado	Saldo
TRANSFERENCIAS						
551 TRANSF.A EMP.PUBL.NO FRAS.P/FINANCIAR GTOS.CTES.	107.120.400,00	730.965,87	107.851.365,87	51.754.064,02	51.754.064,02	56.097.301,85
561 TRANSF.A EMP.PUBL.NO FRAS.P/FINANCIAR GTOS.DE CAP.	292.620.000,00	-72.360.000,00	220.260.000,00	125.000.000,00	125.000.000,00	95.260.000,00
562 TRANSFERENCIA EMP.FCIERAS P/FINAN.GTOS.CAP.	0,00	330.000,00	330.000,00	140.000,00	140.000,00	190.000,00
571 TRANSF.A GOB.MUNICIPALES POR PARTICIPACION DE	2.726.122.172,00	252.430.316,11	2.978.552.488,11	2.947.492.441,16	2.947.492.441,16	31.060.046,95
572 OTRAS TRANSFERENCIAS A MUNICIPALIDADES	620.000,00	23.725.450,86	24.345.450,86	25.461.424,69	25.461.424,69	-1.115.973,83
573 TRANSF.POR PARTICIPACION .1% LEY 6251	151.451.232,00	0,00	151.451.232,00	0,00	0,00	151.451.232,00
575 TRANSFERENCIAS A OTROS GOBIERNOS PROVINCIALES	0,00	0,00	0,00	0,00	0,00	0,00
576 TRANSFERENCIAS A ORGANISMOS INTERPROVINCIALES	56.872.558,00	2.000.000,00	58.872.558,00	58.438.622,53	58.438.622,53	433.935,47
578 TRANSFER. REGALIAS YACIRETA	1.500.000,00	27.459.753,17	28.959.753,17	1.759.315,32	1.759.315,32	27.200.437,85
581 TRANSFERENCIAS A GOBIERNOS MUNICIPALES	15.690.000,00	133.714.730,18	149.404.730,18	130.365.726,21	130.365.726,21	19.039.003,97
582 TRANSF.A FDO.FIDUC.DESARROLLO RURAL-LEY 5552/04	76.188.682,00	46.524.026,49	122.712.708,49	124.296.537,71	124.296.537,71	-1.583.829,22
583 TRANSF. MUNIC.FONDO FEDERAL SOLIDARIO	192.759.134,00	28.519.351,78	221.278.485,78	219.122.688,27	219.122.688,27	2.155.797,51
584 OTRAS TRANSF.AL FONDO FIDUC.DES.RURAL	15.000.000,00	108.000.000,00	123.000.000,00	117.000.000,00	117.000.000,00	6.000.000,00
587 LEY 6311 - 1% A MUNICIPIOS	0,00	14.023.906,45	14.023.906,45	164.127.448,98	164.127.448,98	-150.103.542,53
588 A FONDOS FIDUC.NACIONALES	0,00	20.000.000,00	20.000.000,00	20.000.000,00	20.000.000,00	0,00
591 FONDO TRANSITORIO P/ATENCION EMERGENCIAS	50.000,00	0,00	50.000,00	0,00	0,00	50.000,00
592 PLAN SOLIDARIDAD	30.000,00	0,00	30.000,00	0,00	0,00	30.000,00
TOTALES DE TRANSFERENCIAS	4.717.329.482,53	1.620.328.748,06	6.337.658.230,59	5.955.739.894,83	5.955.739.894,83	381.918.335,76
ACTIVOS FINANCIEROS						
615 APORTES DE CAPITAL A FONDOS FIDUCIARIOS	15.000.000,00	26.000.000,00	41.000.000,00	39.500.000,00	39.500.000,00	1.500.000,00
621 PRESTAMOS A CORTO PLAZO AL SECTOR PRIVADO	41.729.620,00	10.965.573,02	52.695.193,02	25.046.504,77	25.046.504,77	27.648.688,25
631 PRESTAMOS A LARGO PLAZO AL SECTOR PRIVADO	955.000,00	395.963,23	1.350.963,23	560.578,00	560.578,00	790.385,23
TOTALES DE ACTIVOS FINANCIEROS	57.684.620,00	37.361.536,25	95.046.156,25	65.107.082,77	65.107.082,77	29.939.073,48
SERVICIO DE LA DEUDA Y DISMINUCION DE OTROS PASIVOS						
716 INTERESES DE LA DEUDA INTERNA A LARGO PLAZO	94.253.098,00	-80.774.054,25	13.479.043,75	1.223.451,67	1.223.451,67	12.255.592,08
717 AMORTIZACION DE LA DEUDA INTERNA A LARGO PLAZO	119.176.618,00	-43.186.423,48	75.990.194,52	10.050.910,54	10.050.910,54	65.939.283,98
718 COMISIONES Y OTROS GTOS.DE LA DEUDA INTERNA A	28.404,00	0,00	28.404,00	26.934,72	26.934,72	1.469,28
719 AMORTIZACIONES -DIFERENCIA DE COTIZACION-	66.199.506,00	0,00	66.199.506,00	87.064.195,06	87.064.195,06	-20.864.689,06
721 INTERESES DIFERENCIA DE COTIZACION-	9.085.278,00	0,00	9.085.278,00	7.704.323,97	7.704.323,97	1.380.954,03



CONSOLIDADO DE LA ADMINISTRACION CENTRAL Y ORGANISMOS DESCENTRALIZADOS NO AUTOFINANCIADOS

Cuadro correspondiente al Art. 89 Inc. a) de la Ley 5571

Grupo y Denominación	Crédito Original	Modificaciones	Crédito Vigente	Comprometido	Ordenado	Saldo
SERVICIO DE LA DEUDA Y DISMINUCION DE OTROS PASIVOS						
722 GASTOS DIFERENCIA DE COTIZACION	237.500,00	0,00	237.500,00	25.849,87	25.849,87	211.650,13
767 DISMINUCION DE OTRAS CUENTAS A PAGAR A LARGO	0,00	0,00	0,00	0,00	0,00	0,00
TOTALES DE SERVICIO DE LA DEUDA Y DISMINUCION DE	288.980.404,00	-123.960.477,73	165.019.926,27	106.095.665,83	106.095.665,83	58.924.260,44
OTROS GASTOS						
861 PRESTACIONES MEDICAS	10.635.072,71	0,00	10.635.072,71	3.010.492,43	3.010.492,43	7.624.580,28
862 PRESTACIONES SANATORIALES	8.836.877,67	0,00	8.836.877,67	14.142.232,12	14.142.232,12	-5.305.354,45
863 PRESTACIONES BIOQUIMICAS	1.708.995,78	380.000,00	2.088.995,78	399.602,63	399.602,63	1.689.393,15
864 PRESTACIONES KINESIOLOGICAS	4.480.248,94	0,00	4.480.248,94	192.582,12	192.582,12	4.287.666,82
865 PRESTACIONES ODONTOLOGICAS	405.998,94	0,00	405.998,94	48.000,00	48.000,00	357.998,94
866 PRESTACIONES FARMACEUTICAS	0,00	0,00	0,00	6.301.118,67	6.301.118,67	-6.301.118,67
867 EFECTORES PUBLICOS	159.182.747,36	74.293.063,61	233.475.810,97	201.259.782,51	201.259.782,51	32.216.028,46
868 TRASLADOS	6.434.483,37	0,00	6.434.483,37	2.428.544,69	2.428.544,69	4.005.938,68
869 REINTEGROS.BAJA COMPLEJIDAD	0,00	0,00	0,00	0,00	0,00	0,00
871 PROTESIS	0,00	0,00	0,00	4.120.767,62	4.120.767,62	-4.120.767,62
872 DESCARTABLES	582.498,68	0,00	582.498,68	1.280.210,46	1.280.210,46	-697.711,78
873 MEDICAMENTOS	101.574.736,08	285.088,20	101.859.824,28	55.966.053,20	55.966.053,20	45.893.771,08
874 MEDICAMENTOS NO MODULADOS	0,00	0,00	0,00	0,00	0,00	0,00
876 PROTESIS Y ORTESIS	11.916.069,02	0,00	11.916.069,02	8.575.326,88	8.575.326,88	3.340.742,14
879 OTROS NO ESPECIFICADOS PRECEDENTEMENTE	0,00	0,00	0,00	0,00	0,00	0,00
882 POR PRESTACIONES EN JURISDICCION PROVINCIAL	1.786.395,35	0,00	1.786.395,35	427.936,60	427.936,60	1.358.458,75
883 POR TRASLADOS Y ALOJAMIENTOS	4.069.389,55	0,00	4.069.389,55	43.105,00	43.105,00	4.026.284,55
884 ELEMENTOS PROTESICOS	5.176.486,55	0,00	5.176.486,55	0,00	0,00	5.176.486,55
889 OTROS NO ESPCIFICADOS PRECEDENTEMENTE.ALTA	0,00	0,00	0,00	0,00	0,00	0,00
TOTALES DE OTROS GASTOS	316.790.000,00	74.958.151,81	391.748.151,81	298.195.754,93	298.195.754,93	93.552.396,88
CREDITO ADICIONAL PARA EROGACIONES CORRIENTES						
991 CREDITO ADICIONAL PARA EROGACIONES CORRIENTES	100.000.000,00	927.038.142,99	1.027.038.142,99	0,00	0,00	1.027.038.142,99
TOTALES DE CREDITO ADICIONAL PARA EROGACIONES	100.000.000,00	927.038.142,99	1.027.038.142,99	0,00	0,00	1.027.038.142,99
CREDITO ADICIONAL						



Grupo y Denominación	Crédito Original	Modificaciones	Crédito Vigente	Comprometido	Ordenado	Saldo
CREDITO ADICIONAL						
993 CREDITO ADICIONAL	3.849.771.314,00	-952.886.798,34	2.896.884.515,66	0,00	0,00	2.896.884.515,66
TOTALES DE CREDITO ADICIONAL	3.849.771.314,00	-952.886.798,34	2.896.884.515,66	0,00	0,00	2.896.884.515,66
Total General	28.275.124.696,00	4.718.641.258,68	32.993.765.954,68	26.196.084.364,60	26.196.084.364,60	6.797.681.590,08



EJERCICIO 2016
ESTADO DE EJECUCION PRESUPUESTARIA DE EROGACIONES
CORRESPONDIENTE AL MES DE DICIEMBRE
ADMINISTRACION CENTRAL

Cuadro correspondiente al Art. 89 Inc. a) de la Ley 5571

Grupo	Denominacion	Credito Original	Modificaciones	Credito Vigente	Comprometido	Ordenado	Saldo
100	GASTOS EN PERSONAL	14.131.755.806,00	756.870.191,24	14.888.625.997,24	14.753.479.996,32	14.753.479.996,32	135.146.000,92
200	BIENES DE CONSUMO	1.518.013.206,79	412.883.979,57	1.930.897.186,36	1.817.574.722,18	1.817.574.722,18	113.322.464,18
300	SERVICIOS NO PERSONALES	1.262.710.098,64	357.287.359,21	1.619.997.457,85	1.446.679.359,19	1.446.679.359,19	173.318.098,66
400	BIENES DE USO	1.102.625.545,04	1.512.014.700,22	2.614.640.245,26	1.088.090.208,38	1.088.090.208,38	1.526.550.036,88
500	TRANSFERENCIAS	4.592.425.224,53	1.554.458.540,66	6.146.883.765,19	5.799.101.863,65	5.799.101.863,65	347.781.901,54
600	ACTIVOS FINANCIEROS	18.729.620,00	37.127.424,01	55.857.044,01	49.275.000,00	49.275.000,00	6.582.044,01
700	SERVICIO DE LA DEUDA Y	288.980.404,00	-123.960.477,73	165.019.926,27	106.095.665,83	106.095.665,83	58.924.260,44
800	OTROS GASTOS	316.790.000,00	74.958.151,81	391.748.151,81	298.195.754,93	298.195.754,93	93.552.396,88
900	GASTOS FIGURATIVOS	4.516.427.678,00	81.117.982,73	4.597.545.660,73	542.629.951,92	542.629.951,92	4.054.915.708,81
Total General :		27.748.457.583,00	4.662.757.851,72	32.411.215.434,72	25.901.122.522,40	25.901.122.522,40	6.510.092.912,32



EJERCICIO 2016
ESTADO DE EJECUCION PRESUPUESTARIA DE EROGACIONES
CORRESPONDIENTE AL MES DE DICIEMBRE
Cuadro correspondiente al Art. 89 Inc. a) de la Ley 5571

1 MINISTERIO DE SEGURIDAD

Grupo	Gasto y Denominacion	Credito Original	Modificaciones	Credito Vigente	Comprometido	Ordenado	Saldo
100	GASTOS EN PERSONAL	1.788.160.000,00	278.276.858,00	2.066.436.858,00	2.062.962.102,76	2.062.962.102,76	3.474.755,24
200	BIENES DE CONSUMO	226.951.551,00	36.198.582,55	263.150.133,55	194.816.935,53	194.816.935,53	68.333.198,02
300	SERVICIOS NO PERSONALES	37.789.079,00	23.270.000,00	61.059.079,00	53.929.664,16	53.929.664,16	7.129.414,84
400	BIENES DE USO	13.549.219,00	174.522.195,54	188.071.414,54	121.723.102,23	121.723.102,23	66.348.312,31
500	TRANSFERENCIAS	200.000,00	2.954.000,00	3.154.000,00	2.692.070,60	2.692.070,60	461.929,40
Total General :		2.066.649.849,00	515.221.636,09	2.581.871.485,09	2.436.123.875,28	2.436.123.875,28	145.747.609,81



2 MINISTERIO DE HACIENDA Y FINANZAS

Grupo	Gasto y Denominacion	Credito Original	Modificaciones	Credito Vigente	Comprometido	Ordenado	Saldo
100	GASTOS EN PERSONAL	1.639.519.864,00	-1.372.783.852,21	266.736.011,79	224.792.551,96	224.792.551,96	41.943.459,83
200	BIENES DE CONSUMO	5.054.214,00	3.692.662,38	8.746.876,38	8.457.353,08	8.457.353,08	289.523,30
300	SERVICIOS NO PERSONALES	455.535.000,00	36.207.146,62	491.742.146,62	420.816.868,64	420.816.868,64	70.925.277,98
400	BIENES DE USO	192.432.152,00	581.594.502,67	774.026.654,67	146.552.482,53	146.552.482,53	627.474.172,14
500	TRANSFERENCIAS	3.699.037.715,00	724.462.101,91	4.423.499.816,91	4.193.478.592,92	4.193.478.592,92	230.021.223,99
600	ACTIVOS FINANCIEROS	15.000.000,00	24.000.000,00	39.000.000,00	37.500.000,00	37.500.000,00	1.500.000,00
700	SERVICIO DE LA DEUDA Y	288.980.404,00	-123.960.477,73	165.019.926,27	106.095.665,83	106.095.665,83	58.924.260,44
900	GASTOS FIGURATIVOS	4.516.427.678,00	81.117.982,73	4.597.545.660,73	542.629.951,92	542.629.951,92	4.054.915.708,81
Total General :		10.811.987.027,00	-45.669.933,63	10.766.317.093,37	5.680.323.466,88	5.680.323.466,88	5.085.993.626,49



EJERCICIO 2016
ESTADO DE EJECUCION PRESUPUESTARIA DE EROGACIONES
CORRESPONDIENTE AL MES DE DICIEMBRE
Cuadro correspondiente al Art. 89 Inc. a) de la Ley 5571

3 MINISTERIO DE EDUCACION

Grupo	Gasto y Denominacion	Credito Original	Modificaciones	Credito Vigente	Comprometido	Ordenado	Saldo
100	GASTOS EN PERSONAL	6.606.716.209,00	1.377.707.250,08	7.984.423.459,08	7.905.399.246,45	7.905.399.246,45	79.024.212,63
200	BIENES DE CONSUMO	727.359.484,00	373.961.553,64	1.101.321.037,64	1.092.615.285,88	1.092.615.285,88	8.705.751,76
300	SERVICIOS NO PERSONALES	233.318.855,00	56.245.763,04	289.564.618,04	259.057.311,25	259.057.311,25	30.507.306,79
400	BIENES DE USO	226.975.000,00	106.918.244,60	333.893.244,60	193.572.591,42	193.572.591,42	140.320.653,18
500	TRANSFERENCIAS	256.000.000,00	44.304.423,60	300.304.423,60	296.279.028,70	296.279.028,70	4.025.394,90
Total General :		8.050.369.548,00	1.959.137.234,96	10.009.506.782,96	9.746.923.463,70	9.746.923.463,70	262.583.319,26



EJERCICIO 2016
ESTADO DE EJECUCION PRESUPUESTARIA DE EROGACIONES
CORRESPONDIENTE AL MES DE DICIEMBRE
Cuadro correspondiente al Art. 89 Inc. a) de la Ley 5571

4 MINISTERIO DE SALUD PUBLICA

Grupo	Gasto y Denominacion	Credito Original	Modificaciones	Credito Vigente	Comprometido	Ordenado	Saldo
100	GASTOS EN PERSONAL	1.647.279.000,00	-37.285.443,67	1.609.993.556,33	1.609.997.480,01	1.609.997.480,01	-3.923,68
200	BIENES DE CONSUMO	475.507.576,00	-7.521.593,53	467.985.982,47	450.914.240,75	450.914.240,75	17.071.741,72
300	SERVICIOS NO PERSONALES	252.368.205,00	141.625.913,35	393.994.118,35	374.361.392,77	374.361.392,77	19.632.725,58
400	BIENES DE USO	68.299.928,00	68.948.815,55	137.248.743,55	94.970.889,90	94.970.889,90	42.277.853,65
500	TRANSFERENCIAS	52.800.000,00	737.617,00	53.537.617,00	53.537.616,71	53.537.616,71	0,29
800	OTROS GASTOS	316.790.000,00	74.958.151,81	391.748.151,81	298.195.754,93	298.195.754,93	93.552.396,88
Total General :		2.813.044.709,00	241.463.460,51	3.054.508.169,51	2.881.977.375,07	2.881.977.375,07	172.530.794,44



EJERCICIO 2016
ESTADO DE EJECUCION PRESUPUESTARIA DE EROGACIONES
CORRESPONDIENTE AL MES DE DICIEMBRE
Cuadro correspondiente al Art. 89 Inc. a) de la Ley 5571

5 MINISTERIO DE PRODUCCION

Grupo	Gasto y Denominacion	Credito Original	Modificaciones	Credito Vigente	Comprometido	Ordenado	Saldo
100	GASTOS EN PERSONAL	64.116.000,00	3.900.000,00	68.016.000,00	67.963.799,97	67.963.799,97	52.200,03
200	BIENES DE CONSUMO	24.765.478,00	-7.120.362,98	17.645.115,02	14.530.688,87	14.530.688,87	3.114.426,15
300	SERVICIOS NO PERSONALES	30.331.730,00	11.163.765,30	41.495.495,30	36.743.802,28	36.743.802,28	4.751.693,02
400	BIENES DE USO	19.179.521,00	6.237.900,00	25.417.421,00	22.718.509,89	22.718.509,89	2.698.911,11
500	TRANSFERENCIAS	17.264.800,00	92.823.159,07	110.087.959,07	99.518.765,76	99.518.765,76	10.569.193,31
600	ACTIVOS FINANCIEROS	3.229.620,00	10.965.573,02	14.195.193,02	9.640.000,00	9.640.000,00	4.555.193,02
Total General :		158.887.149,00	117.970.034,41	276.857.183,41	251.115.566,77	251.115.566,77	25.741.616,64



EJERCICIO 2016
ESTADO DE EJECUCION PRESUPUESTARIA DE EROGACIONES
CORRESPONDIENTE AL MES DE DICIEMBRE
Cuadro correspondiente al Art. 89 Inc. a) de la Ley 5571

6 MINISTERIO DE OBRAS Y SERVICIOS PUBLICOS

Grupo	Gasto y Denominacion	Credito Original	Modificaciones	Credito Vigente	Comprometido	Ordenado	Saldo
100	GASTOS EN PERSONAL	58.168.000,00	3.110.000,00	61.278.000,00	61.228.712,56	61.228.712,56	49.287,44
200	BIENES DE CONSUMO	1.507.040,00	810.000,00	2.317.040,00	1.752.985,70	1.752.985,70	564.054,30
300	SERVICIOS NO PERSONALES	8.271.460,00	15.612.365,02	23.883.825,02	20.609.992,96	20.609.992,96	3.273.832,06
400	BIENES DE USO	166.374.734,00	2.935.487,04	169.310.221,04	130.671.705,20	130.671.705,20	38.638.515,84
500	TRANSFERENCIAS	13.000.000,00	375.041.858,48	388.041.858,48	323.805.474,87	323.805.474,87	64.236.383,61
Total General :		247.321.234,00	397.509.710,54	644.830.944,54	538.068.871,29	538.068.871,29	106.762.073,25



EJERCICIO 2016
ESTADO DE EJECUCION PRESUPUESTARIA DE EROGACIONES
CORRESPONDIENTE AL MES DE DICIEMBRE
Cuadro correspondiente al Art. 89 Inc. a) de la Ley 5571

7 MINISTERIO SECRETARIA GENERAL

Grupo	Gasto y Denominacion	Credito Original	Modificaciones	Credito Vigente	Comprometido	Ordenado	Saldo
100	GASTOS EN PERSONAL	116.391.001,00	6.334.360,00	122.725.361,00	122.709.490,73	122.709.490,73	15.870,27
200	BIENES DE CONSUMO	14.018.650,00	-4.299.698,00	9.718.952,00	8.397.990,03	8.397.990,03	1.320.961,97
300	SERVICIOS NO PERSONALES	112.614.053,00	23.961.942,90	136.575.995,90	133.391.148,16	133.391.148,16	3.184.847,74
400	BIENES DE USO	24.576.150,00	26.746.055,00	51.322.205,00	49.480.818,96	49.480.818,96	1.841.386,04
500	TRANSFERENCIAS	36.155.866,00	18.513.900,00	54.669.766,00	53.474.322,75	53.474.322,75	1.195.443,25
Total General :		303.755.720,00	71.256.559,90	375.012.279,90	367.453.770,63	367.453.770,63	7.558.509,27



EJERCICIO 2016
ESTADO DE EJECUCION PRESUPUESTARIA DE EROGACIONES
CORRESPONDIENTE AL MES DE DICIEMBRE
Cuadro correspondiente al Art. 89 Inc. a) de la Ley 5571

8 TRIBUNAL DE CUENTAS

Grupo	Gasto y Denominacion	Credito Original	Modificaciones	Credito Vigente	Comprometido	Ordenado	Saldo
100	GASTOS EN PERSONAL	52.381.000,00	12.300.000,00	64.681.000,00	63.133.135,04	63.133.135,04	1.547.864,96
200	BIENES DE CONSUMO	231.471,00	20.000,00	251.471,00	247.919,77	247.919,77	3.551,23
300	SERVICIOS NO PERSONALES	1.699.500,00	608.896,65	2.308.396,65	2.228.622,67	2.228.622,67	79.773,98
400	BIENES DE USO	250.000,00	-100.000,00	150.000,00	134.257,43	134.257,43	15.742,57
Total General :		54.561.971,00	12.828.896,65	67.390.867,65	65.743.934,91	65.743.934,91	1.646.932,74



EJERCICIO 2016
ESTADO DE EJECUCION PRESUPUESTARIA DE EROGACIONES
CORRESPONDIENTE AL MES DE DICIEMBRE
Cuadro correspondiente al Art. 89 Inc. a) de la Ley 5571

9 PODER JUDICIAL

Grupo	Gasto y Denominacion	Credito Original	Modificaciones	Credito Vigente	Comprometido	Ordenado	Saldo
100	GASTOS EN PERSONAL	1.364.267.732,00	292.932.716,04	1.657.200.448,04	1.656.120.642,44	1.656.120.642,44	1.079.805,60
200	BIENES DE CONSUMO	5.669.654,00	7.286.256,54	12.955.910,54	12.792.753,78	12.792.753,78	163.156,76
300	SERVICIOS NO PERSONALES	13.070.030,00	10.897.304,92	23.967.334,92	23.252.983,31	23.252.983,31	714.351,61
400	BIENES DE USO	40.094.276,00	-8.816.768,00	31.277.508,00	30.865.954,38	30.865.954,38	411.553,62
500	TRANSFERENCIAS	204.076,00	-66.000,00	138.076,00	138.000,00	138.000,00	76,00
Total General :		1.423.305.768,00	302.233.509,50	1.725.539.277,50	1.723.170.333,91	1.723.170.333,91	2.368.943,59



EJERCICIO 2016
ESTADO DE EJECUCION PRESUPUESTARIA DE EROGACIONES
CORRESPONDIENTE AL MES DE DICIEMBRE
Cuadro correspondiente al Art. 89 Inc. a) de la Ley 5571

10 PODER LEGISLATIVO

Grupo	Gasto y Denominacion	Credito Original	Modificaciones	Credito Vigente	Comprometido	Ordenado	Saldo
100	GASTOS EN PERSONAL	444.763.000,00	158.545.000,00	603.308.000,00	598.080.382,27	598.080.382,27	5.227.617,73
200	BIENES DE CONSUMO	4.400.000,00	442.535,98	4.842.535,98	4.687.017,65	4.687.017,65	155.518,33
300	SERVICIOS NO PERSONALES	17.500.000,00	2.426.546,85	19.926.546,85	19.580.122,17	19.580.122,17	346.424,68
400	BIENES DE USO	2.100.000,00	826.903,25	2.926.903,25	2.606.534,34	2.606.534,34	320.368,91
500	TRANSFERENCIAS	7.000.000,00	1.704.013,92	8.704.013,92	8.582.829,95	8.582.829,95	121.183,97
Total General :		475.763.000,00	163.945.000,00	639.708.000,00	633.536.886,38	633.536.886,38	6.171.113,62



EJERCICIO 2016
ESTADO DE EJECUCION PRESUPUESTARIA DE EROGACIONES
CORRESPONDIENTE AL MES DE DICIEMBRE
Cuadro correspondiente al Art. 89 Inc. a) de la Ley 5571

11 FISCALIA DE ESTADO

Grupo	Gasto y Denominacion	Credito Original	Modificaciones	Credito Vigente	Comprometido	Ordenado	Saldo
100	GASTOS EN PERSONAL	35.697.000,00	4.600.000,00	40.297.000,00	40.275.563,68	40.275.563,68	21.436,32
200	BIENES DE CONSUMO	260.000,00	90.000,00	350.000,00	349.384,48	349.384,48	615,52
300	SERVICIOS NO PERSONALES	10.187.971,00	-90.000,00	10.097.971,00	9.558.165,55	9.558.165,55	539.805,45
400	BIENES DE USO	500.000,00	0,00	500.000,00	164.744,86	164.744,86	335.255,14
Total General :		46.644.971,00	4.600.000,00	51.244.971,00	50.347.858,57	50.347.858,57	897.112,43



EJERCICIO 2016
ESTADO DE EJECUCION PRESUPUESTARIA DE EROGACIONES
CORRESPONDIENTE AL MES DE DICIEMBRE
Cuadro correspondiente al Art. 89 Inc. a) de la Ley 5571

13 MINISTERIO DE COORDINACION Y PLANIFICACION

Grupo	Gasto y Denominacion	Credito Original	Modificaciones	Credito Vigente	Comprometido	Ordenado	Saldo
100	GASTOS EN PERSONAL	22.690.000,00	60.000,00	22.750.000,00	22.739.336,50	22.739.336,50	10.663,50
200	BIENES DE CONSUMO	1.365.650,10	2.278.801,00	3.644.451,10	3.581.302,16	3.581.302,16	63.148,94
300	SERVICIOS NO PERSONALES	4.684.325,90	10.786.294,00	15.470.619,90	15.299.958,26	15.299.958,26	170.661,64
400	BIENES DE USO	5.283.000,00	48.083.755,19	53.366.755,19	37.101.913,43	37.101.913,43	16.264.841,76
500	TRANSFERENCIAS	8.261.000,00	104.944.003,18	113.205.003,18	113.160.002,96	113.160.002,96	45.000,22
Total General :		42.283.976,00	166.152.853,37	208.436.829,37	191.882.513,31	191.882.513,31	16.554.316,06



EJERCICIO 2016
ESTADO DE EJECUCION PRESUPUESTARIA DE EROGACIONES
CORRESPONDIENTE AL MES DE DICIEMBRE
Cuadro correspondiente al Art. 89 Inc. a) de la Ley 5571

14 MINISTERIO DE DESARROLLO SOCIAL

Grupo	Gasto y Denominacion	Credito Original	Modificaciones	Credito Vigente	Comprometido	Ordenado	Saldo
100	GASTOS EN PERSONAL	148.087.000,00	18.479.000,00	166.566.000,00	164.510.518,07	164.510.518,07	2.055.481,93
200	BIENES DE CONSUMO	4.745.000,00	730.840,00	5.475.840,00	4.272.750,41	4.272.750,41	1.203.089,59
300	SERVICIOS NO PERSONALES	14.530.000,00	10.139.006,72	24.669.006,72	17.542.977,94	17.542.977,94	7.126.028,78
400	BIENES DE USO	1.840.000,00	5.033.220,00	6.873.220,00	3.335.496,70	3.335.496,70	3.537.723,30
500	TRANSFERENCIAS	461.062.721,00	178.001.711,78	639.064.432,78	604.684.462,27	604.684.462,27	34.379.970,51
600	ACTIVOS FINANCIEROS	500.000,00	161.850,99	661.850,99	135.000,00	135.000,00	526.850,99
Total General :		630.764.721,00	212.545.629,49	843.310.350,49	794.481.205,39	794.481.205,39	48.829.145,10



EJERCICIO 2016
ESTADO DE EJECUCION PRESUPUESTARIA DE EROGACIONES
CORRESPONDIENTE AL MES DE DICIEMBRE
Cuadro correspondiente al Art. 89 Inc. a) de la Ley 5571

16 MINISTERIO DE JUSTICIA Y DERECHOS HUMANOS

Grupo	Gasto y Denominacion	Credito Original	Modificaciones	Credito Vigente	Comprometido	Ordenado	Saldo
100	GASTOS EN PERSONAL	61.383.000,00	2.300.000,00	63.683.000,00	63.679.679,02	63.679.679,02	3.320,98
200	BIENES DE CONSUMO	6.767.289,00	-329.705,18	6.437.583,82	4.095.172,45	4.095.172,45	2.342.411,37
300	SERVICIOS NO PERSONALES	8.589.000,00	12.000,00	8.601.000,00	6.547.355,72	6.547.355,72	2.053.644,28
400	BIENES DE USO	1.459.000,00	350.000,00	1.809.000,00	1.373.477,13	1.373.477,13	435.522,87
500	TRANSFERENCIAS	0,00	10.578.772,23	10.578.772,23	10.578.772,23	10.578.772,23	0,00
Total General :		78.198.289,00	12.911.067,05	91.109.356,05	86.274.456,55	86.274.456,55	4.834.899,50



EJERCICIO 2016
ESTADO DE EJECUCION PRESUPUESTARIA DE EROGACIONES
CORRESPONDIENTE AL MES DE DICIEMBRE
Cuadro correspondiente al Art. 89 Inc. a) de la Ley 5571

17 SECRETARIA DE ENERGIA

Grupo	Gasto y Denominacion	Credito Original	Modificaciones	Credito Vigente	Comprometido	Ordenado	Saldo
100	GASTOS EN PERSONAL	11.985.000,00	1.959.303,00	13.944.303,00	13.503.764,81	13.503.764,81	440.538,19
200	BIENES DE CONSUMO	3.653.121,70	841.201,00	4.494.322,70	667.047,28	667.047,28	3.827.275,42
300	SERVICIOS NO PERSONALES	11.225.754,00	0,00	11.225.754,00	3.842.698,48	3.842.698,48	7.383.055,52
400	BIENES DE USO	332.213.667,30	485.853.989,38	818.067.656,68	240.495.816,37	240.495.816,37	577.571.840,31
500	TRANSFERENCIAS	12.293.046,00	730.965,87	13.024.011,87	11.513.282,79	11.513.282,79	1.510.729,08
Total General :		371.370.589,00	489.385.459,25	860.756.048,25	270.022.609,73	270.022.609,73	590.733.438,52



EJERCICIO 2016
ESTADO DE EJECUCION PRESUPUESTARIA DE EROGACIONES
CORRESPONDIENTE AL MES DE DICIEMBRE
Cuadro correspondiente al Art. 89 Inc. a) de la Ley 5571

18 MINISTERIO DE INDUSTRIA TRABAJO Y COMERCIO

Grupo	Gasto y Denominacion	Credito Original	Modificaciones	Credito Vigente	Comprometido	Ordenado	Saldo
100	GASTOS EN PERSONAL	34.991.000,00	1.395.000,00	36.386.000,00	36.351.801,86	36.351.801,86	34.198,14
200	BIENES DE CONSUMO	7.882.563,00	2.006.826,80	9.889.389,80	5.655.676,96	5.655.676,96	4.233.712,84
300	SERVICIOS NO PERSONALES	32.491.018,00	574.068,14	33.065.086,14	22.045.049,00	22.045.049,00	11.020.037,14
400	BIENES DE USO	3.997.307,00	0,00	3.997.307,00	2.332.464,47	2.332.464,47	1.664.842,53
500	TRANSFERENCIAS	25.140.727,00	-44.639,60	25.096.087,40	24.645.747,18	24.645.747,18	450.340,22
600	ACTIVOS FINANCIEROS	0,00	2.000.000,00	2.000.000,00	2.000.000,00	2.000.000,00	0,00
Total General :		104.502.615,00	5.931.255,34	110.433.870,34	93.030.739,47	93.030.739,47	17.403.130,87



EJERCICIO 2016
ESTADO DE EJECUCION PRESUPUESTARIA DE EROGACIONES
CORRESPONDIENTE AL MES DE DICIEMBRE
Cuadro correspondiente al Art. 89 Inc. a) de la Ley 5571

19 MINISTERIO DE TURISMO

Grupo	Gasto y Denominacion	Credito Original	Modificaciones	Credito Vigente	Comprometido	Ordenado	Saldo
100	GASTOS EN PERSONAL	35.161.000,00	5.040.000,00	40.201.000,00	40.031.788,19	40.031.788,19	169.211,81
200	BIENES DE CONSUMO	7.874.464,99	3.796.079,37	11.670.544,36	9.740.217,40	9.740.217,40	1.930.326,96
300	SERVICIOS NO PERSONALES	18.504.117,74	13.846.345,70	32.350.463,44	27.871.245,87	27.871.245,87	4.479.217,57
400	BIENES DE USO	3.501.590,74	12.880.400,00	16.381.990,74	9.989.449,14	9.989.449,14	6.392.541,60
500	TRANSFERENCIAS	4.005.273,53	-227.346,78	3.777.926,75	3.012.893,96	3.012.893,96	765.032,79
Total General :		69.046.447,00	35.335.478,29	104.381.925,29	90.645.594,56	90.645.594,56	13.736.330,73



EJERCICIO 2016
ESTADO DE EJECUCION PRESUPUESTARIA DE EROGACIONES
CORRESPONDIENTE AL MES DE DICIEMBRE
ORGANISMOS DESCENTRALIZADOS NO AUTOFINANCIADOS
Cuadro correspondiente al Art. 89 Inc. a) de la Ley 3175

Grupo	Gasto y Denominacion	Credito Original	Modificaciones	Credito Vigente	Comprometido	Ordenado	Saldo
100	GASTOS EN PERSONAL	286.850.000,00	45.533.759,00	332.383.759,00	328.516.085,13	328.516.085,13	3.867.673,87
200	BIENES DE CONSUMO	10.730.600,00	4.054.668,91	14.785.268,91	11.290.561,82	11.290.561,82	3.494.707,09
300	SERVICIOS NO PERSONALES	63.006.873,00	29.096.151,87	92.103.024,87	85.231.966,78	85.231.966,78	6.871.058,09
400	BIENES DE USO	568.876.746,00	18.061.145,62	586.937.891,62	240.083.066,44	240.083.066,44	346.854.825,18
500	TRANSFERENCIAS	124.904.258,00	65.870.207,40	190.774.465,40	156.638.031,18	156.638.031,18	34.136.434,22
600	ACTIVOS FINANCIEROS	38.955.000,00	234.112,24	39.189.112,24	15.832.082,77	15.832.082,77	23.357.029,47
Total General :		1.093.323.477,00	162.850.045,04	1.256.173.522,04	837.591.794,12	837.591.794,12	418.581.727,92



EJERCICIO 2016
ESTADO DE EJECUCION PRESUPUESTARIA DE EROGACIONES
CORRESPONDIENTE AL MES DE DICIEMBRE
Cuadro correspondiente al Art. 89 Inc. a) de la Ley 5571

23 INSTITUTO DE CARDIOLOGIA DE CORRIENTES

Grupo	Gasto y Denominacion	Credito Original	Modificaciones	Credito Vigente	Comprometido	Ordenado	Saldo
100	GASTOS EN PERSONAL	109.668.000,00	26.200.000,00	135.868.000,00	134.461.297,19	134.461.297,19	1.406.702,81
500	TRANSFERENCIAS	35.492.258,00	35.106.400,00	70.598.658,00	58.146.821,75	58.146.821,75	12.451.836,25
Total General :		145.160.258,00	61.306.400,00	206.466.658,00	192.608.118,94	192.608.118,94	13.858.539,06



EJERCICIO 2016
ESTADO DE EJECUCION PRESUPUESTARIA DE EROGACIONES
CORRESPONDIENTE AL MES DE DICIEMBRE
Cuadro correspondiente al Art. 89 Inc. a) de la Ley 5571

24 INSTITUTO PROVINCIAL DEL TABACO

Grupo	Gasto y Denominacion	Credito Original	Modificaciones	Credito Vigente	Comprometido	Ordenado	Saldo
100	GASTOS EN PERSONAL	15.409.000,00	3.140.000,00	18.549.000,00	16.936.343,71	16.936.343,71	1.612.656,29
200	BIENES DE CONSUMO	2.718.000,00	1.675.224,75	4.393.224,75	1.993.741,39	1.993.741,39	2.399.483,36
300	SERVICIOS NO PERSONALES	4.410.098,00	1.975.000,00	6.385.098,00	3.639.427,07	3.639.427,07	2.745.670,93
400	BIENES DE USO	3.340.000,00	3.000.000,00	6.340.000,00	72.636,42	72.636,42	6.267.363,58
500	TRANSFERENCIAS	82.330.000,00	17.407.108,19	99.737.108,19	78.797.448,02	78.797.448,02	20.939.660,17
600	ACTIVOS FINANCIEROS	38.500.000,00	0,00	38.500.000,00	15.406.504,77	15.406.504,77	23.093.495,23
Total General :		146.707.098,00	27.197.332,94	173.904.430,94	116.846.101,38	116.846.101,38	57.058.329,56



EJERCICIO 2016
ESTADO DE EJECUCION PRESUPUESTARIA DE EROGACIONES
CORRESPONDIENTE AL MES DE DICIEMBRE
Cuadro correspondiente al Art. 89 Inc. a) de la Ley 5571

25 INSTITUTO CORRENTINO DEL AGUA Y DEL AMBIENTE

Grupo	Gasto y Denominacion	Credito Original	Modificaciones	Credito Vigente	Comprometido	Ordenado	Saldo
100	GASTOS EN PERSONAL	14.526.000,00	1.428.759,00	15.954.759,00	15.925.549,91	15.925.549,91	29.209,09
200	BIENES DE CONSUMO	890.600,00	432.000,00	1.322.600,00	553.978,19	553.978,19	768.621,81
300	SERVICIOS NO PERSONALES	5.428.755,00	3.658.301,87	9.087.056,87	6.960.260,58	6.960.260,58	2.126.796,29
400	BIENES DE USO	4.895.302,00	17.910.956,00	22.806.258,00	10.601.684,52	10.601.684,52	12.204.573,48
500	TRANSFERENCIAS	673.000,00	10.780,35	683.780,35	58.040,00	58.040,00	625.740,35
Total General :		26.413.657,00	23.440.797,22	49.854.454,22	34.099.513,20	34.099.513,20	15.754.941,02



EJERCICIO 2016
ESTADO DE EJECUCION PRESUPUESTARIA DE EROGACIONES
CORRESPONDIENTE AL MES DE DICIEMBRE
Cuadro correspondiente al Art. 89 Inc. a) de la Ley 5571

26 INSTITUTO DE CULTURA DE CORRIENTES

Grupo	Gasto y Denominacion	Credito Original	Modificaciones	Credito Vigente	Comprometido	Ordenado	Saldo
100	GASTOS EN PERSONAL	37.489.000,00	2.015.000,00	39.504.000,00	39.503.628,04	39.503.628,04	371,96
200	BIENES DE CONSUMO	800.000,00	250.000,00	1.050.000,00	877.768,99	877.768,99	172.231,01
300	SERVICIOS NO PERSONALES	42.660.920,00	20.145.000,00	62.805.920,00	61.437.269,69	61.437.269,69	1.368.650,31
400	BIENES DE USO	700.000,00	-125.000,00	575.000,00	141.802,82	141.802,82	433.197,18
500	TRANSFERENCIAS	1.200.000,00	280.000,00	1.480.000,00	1.368.193,53	1.368.193,53	111.806,47
Total General :		82.849.920,00	22.565.000,00	105.414.920,00	103.328.663,07	103.328.663,07	2.086.256,93



EJERCICIO 2016
ESTADO DE EJECUCION PRESUPUESTARIA DE EROGACIONES
CORRESPONDIENTE AL MES DE DICIEMBRE
Cuadro correspondiente al Art. 89 Inc. a) de la Ley 5571

28 DIRECCION PROVINCIAL DE VIALIDAD

Grupo	Gasto y Denominacion	Credito Original	Modificaciones	Credito Vigente	Comprometido	Ordenado	Saldo
100	GASTOS EN PERSONAL	105.741.000,00	12.400.000,00	118.141.000,00	117.355.217,27	117.355.217,27	785.782,73
200	BIENES DE CONSUMO	3.000.000,00	300.000,00	3.300.000,00	3.250.698,63	3.250.698,63	49.301,37
300	SERVICIOS NO PERSONALES	7.000.000,00	700.000,00	7.700.000,00	7.698.517,57	7.698.517,57	1.482,43
400	BIENES DE USO	558.644.893,00	-2.977.060,38	555.667.832,62	227.718.143,12	227.718.143,12	327.949.689,50
500	TRANSFERENCIAS	0,00	4.905.593,00	4.905.593,00	4.905.593,00	4.905.593,00	0,00
Total General :		674.385.893,00	15.328.532,62	689.714.425,62	360.928.169,59	360.928.169,59	328.786.256,03



EJERCICIO 2016
ESTADO DE EJECUCION PRESUPUESTARIA DE EROGACIONES
CORRESPONDIENTE AL MES DE DICIEMBRE
Cuadro correspondiente al Art. 89 Inc. a) de la Ley 5571

30 INSTITUTO DE DESARROLLO RURAL DE CORRIENTES

Grupo	Gasto y Denominacion	Credito Original	Modificaciones	Credito Vigente	Comprometido	Ordenado	Saldo
100	GASTOS EN PERSONAL	4.017.000,00	350.000,00	4.367.000,00	4.334.049,01	4.334.049,01	32.950,99
200	BIENES DE CONSUMO	3.322.000,00	1.397.444,16	4.719.444,16	4.614.374,62	4.614.374,62	105.069,54
300	SERVICIOS NO PERSONALES	3.507.100,00	2.617.850,00	6.124.950,00	5.496.491,87	5.496.491,87	628.458,13
400	BIENES DE USO	1.296.551,00	252.250,00	1.548.801,00	1.548.799,56	1.548.799,56	1,44
500	TRANSFERENCIAS	5.209.000,00	8.160.325,86	13.369.325,86	13.361.934,88	13.361.934,88	7.390,98
600	ACTIVOS FINANCIEROS	455.000,00	234.112,24	689.112,24	425.578,00	425.578,00	263.534,24
Total General :		17.806.651,00	13.011.982,26	30.818.633,26	29.781.227,94	29.781.227,94	1.037.405,32



EJECUCION PRESUPUESTARIA DE LOS GASTOS PARA EL EJERCICIO ECONOMICO 2016
CLASIFICACION INSTITUCIONAL Y POR OBJETO DEL GASTO
Cuadro correspondiente al Art. 89 Inc. a) de la Ley 5571

Datos al mes de Diciembre

ORGANISMOS DESCENTRALIZADOS AUTOFINANCIADOS

Nombre Entidad	Presup. Aprob.	Mod. Presup.	Presupuesto Vigente	Personal	Bienes y Servicios	Transferencias	Servicios de la Deuda	Bienes de Uso	Otros	Totales
INSTITUTO DE LOTERIA Y CASINOS										
	2.205.912.850,00	715.868.630,01	2.921.781.480,01	57.624.630,39	175.521.962,09	154.365.845,82	0,00	303.070,04	2.211.283.562,11	2.599.099.070,45
				2,22 %	6,75 %	5,94 %	0,00 %	0,01 %	85,08 %	25,73 %
INSTITUTO DE VIVIENDA DE CORRIENTES										
	1.069.350.000,00	386.494.328,01	1.455.844.328,01	83.381.095,02	78.057.470,78	0,00	0,00	738.000.480,12	0,00	899.439.045,92
				9,27 %	8,68 %	0,00 %	0,00 %	82,05 %	0,00 %	8,90 %
ADMINIST. DE OBRAS SANITARIAS DE CORRIENTES										
	196.706.800,00	13.959.919,20	210.666.719,20	34.464.064,97	1.945.990,99	0,00	0,00	3.710.719,81	0,00	40.120.775,77
				85,90 %	4,85 %	0,00 %	0,00 %	9,25 %	0,00 %	0,40 %
INSTITUTO DE PREVISION SOCIAL										
	4.879.313.992,00	439.963.546,03	5.319.277.538,03	44.030.563,70	20.819.374,48	5.192.594.308,91	0,00	1.515.947,07	0,00	5.258.960.194,16
				0,84 %	0,40 %	98,74 %	0,00 %	0,03 %	0,00 %	52,06 %
INSTITUTO DE OBRA SOCIAL DE CORRIENTES										
	1.341.281.400,00	293.045.957,40	1.634.327.357,40	103.904.029,16	23.949.020,99	22.180,00	0,00	27.437.237,96	1.149.292.338,28	1.304.604.806,39
				7,96 %	1,84 %	0,00 %	0,00 %	2,10 %	88,10 %	12,91 %
	9.692.565.042,00	1.849.332.380,65	11.541.897.422,65	323.404.383,24	300.293.819,33	5.346.982.334,73	0,00	770.967.455,00	3.360.575.900,39	10.102.223.892,69
				3,20 %	2,97 %	52,93 %	0,00 %	7,63 %	33,27 %	100,00 %

EMPRESAS DEL ESTADO

Nombre Entidad	Presup. Aprob.	Mod. Presup.	Presupuesto Vigente	Personal	Bienes y Servicios	Transferencias	Servicios de la Deuda	Bienes de Uso	Otros	Totales
DIRECCION PROVINCIAL DE ENERGIA DE CORRIENTES										
	1.420.640.400,00	99.820.373,61	1.520.460.773,61	574.471.270,11	387.977.468,78	0,00	0,00	158.674.469,24	0,00	1.121.123.208,13
				51,24 %	34,61 %	0,00 %	0,00 %	14,15 %	0,00 %	100,00 %
	1.420.640.400,00	99.820.373,61	1.520.460.773,61	574.471.270,11	387.977.468,78	0,00	0,00	158.674.469,24	0,00	1.121.123.208,13
				51,24 %	34,61 %	0,00 %	0,00 %	14,15 %	0,00 %	100,00 %



EJERCICIO 2016
ESTADO DE EJECUCION PRESUPUESTARIA DE EROGACIONES
CORRESPONDIENTE AL MES DE DICIEMBRE
Cuadro correspondiente al Art. 89 Inc. a) de la Ley 5571

21 INSTITUTO DE LOTERIA Y CASINOS

Grupo	Gasto y Denominacion	Credito Original	Modificaciones	Credito Vigente	Comprometido	Ordenado	Saldo
100	GASTOS EN PERSONAL	66.000.000,00	35.000,00	66.035.000,00	57.624.630,39	57.624.630,39	8.410.369,61
200	BIENES DE CONSUMO	1.871.631,00	229.000,00	2.100.631,00	1.275.950,49	1.275.950,49	824.680,51
300	SERVICIOS NO PERSONALES	185.439.351,00	374.000,00	185.813.351,00	174.246.011,60	174.246.011,60	11.567.339,40
400	BIENES DE USO	9.561.232,00	0,00	9.561.232,00	303.070,04	303.070,04	9.258.161,96
500	TRANSFERENCIAS	30.000.000,00	206.207.168,39	236.207.168,39	154.365.845,82	154.365.845,82	81.841.322,57
800	OTROS GASTOS	1.913.040.636,00	509.023.461,62	2.422.064.097,62	2.211.283.562,11	2.211.283.562,11	210.780.535,51
Total General :		2.205.912.850,00	715.868.630,01	2.921.781.480,01	2.599.099.070,45	2.599.099.070,45	322.682.409,56



EJERCICIO 2016
ESTADO DE EJECUCION PRESUPUESTARIA DE EROGACIONES
CORRESPONDIENTE AL MES DE DICIEMBRE
Cuadro correspondiente al Art. 89 Inc. a) de la Ley 5571

27 INSTITUTO DE VIVIENDA DE CORRIENTES

Grupo	Gasto y Denominacion	Credito Original	Modificaciones	Credito Vigente	Comprometido	Ordenado	Saldo
100	GASTOS EN PERSONAL	129.700.000,00	15.347.000,00	145.047.000,00	83.381.095,02	83.381.095,02	61.665.904,98
200	BIENES DE CONSUMO	4.650.000,00	340.000,00	4.990.000,00	3.332.613,01	3.332.613,01	1.657.386,99
300	SERVICIOS NO PERSONALES	70.000.000,00	16.129.795,27	86.129.795,27	74.724.857,77	74.724.857,77	11.404.937,50
400	BIENES DE USO	865.000.000,00	354.677.532,74	1.219.677.532,74	738.000.480,12	738.000.480,12	481.677.052,62
Total General :		1.069.350.000,00	386.494.328,01	1.455.844.328,01	899.439.045,92	899.439.045,92	556.405.282,09



EJERCICIO 2016
ESTADO DE EJECUCION PRESUPUESTARIA DE EROGACIONES
CORRESPONDIENTE AL MES DE DICIEMBRE
Cuadro correspondiente al Art. 89 Inc. a) de la Ley 5571

29 ADMINIST. DE OBRAS SANITARIAS DE CORRIENTES

Grupo	Gasto y Denominacion	Credito Original	Modificaciones	Credito Vigente	Comprometido	Ordenado	Saldo
100	GASTOS EN PERSONAL	38.229.400,00	0,00	38.229.400,00	34.464.064,97	34.464.064,97	3.765.335,03
200	BIENES DE CONSUMO	1.544.600,00	108.000,00	1.652.600,00	1.214.367,10	1.214.367,10	438.232,90
300	SERVICIOS NO PERSONALES	1.222.800,00	117.207,52	1.340.007,52	731.623,89	731.623,89	608.383,63
400	BIENES DE USO	155.710.000,00	13.734.711,68	169.444.711,68	3.710.719,81	3.710.719,81	165.733.991,87
Total General :		196.706.800,00	13.959.919,20	210.666.719,20	40.120.775,77	40.120.775,77	170.545.943,43



EJERCICIO 2016
ESTADO DE EJECUCION PRESUPUESTARIA DE EROGACIONES
CORRESPONDIENTE AL MES DE DICIEMBRE
Cuadro correspondiente al Art. 89 Inc. a) de la Ley 5571

41 INSTITUTO DE PREVISION SOCIAL

Grupo	Gasto y Denominacion	Credito Original	Modificaciones	Credito Vigente	Comprometido	Ordenado	Saldo
100	GASTOS EN PERSONAL	48.933.218,00	0,00	48.933.218,00	44.030.563,70	44.030.563,70	4.902.654,30
200	BIENES DE CONSUMO	5.942.815,00	0,00	5.942.815,00	2.480.433,65	2.480.433,65	3.462.381,35
300	SERVICIOS NO PERSONALES	17.337.307,00	3.463.546,03	20.800.853,03	18.338.940,83	18.338.940,83	2.461.912,20
400	BIENES DE USO	2.520.084,00	0,00	2.520.084,00	1.515.947,07	1.515.947,07	1.004.136,93
500	TRANSFERENCIAS	4.804.580.568,00	436.500.000,00	5.241.080.568,00	5.192.594.308,91	5.192.594.308,91	48.486.259,09
Total General :		4.879.313.992,00	439.963.546,03	5.319.277.538,03	5.258.960.194,16	5.258.960.194,16	60.317.343,87



EJERCICIO 2016
ESTADO DE EJECUCION PRESUPUESTARIA DE EROGACIONES
CORRESPONDIENTE AL MES DE DICIEMBRE
Cuadro correspondiente al Art. 89 Inc. a) de la Ley 5571

42 INSTITUTO DE OBRA SOCIAL DE CORRIENTES

Grupo	Gasto y Denominacion	Credito Original	Modificaciones	Credito Vigente	Comprometido	Ordenado	Saldo
100	GASTOS EN PERSONAL	168.912.380,00	-35.860.000,00	133.052.380,00	103.904.029,16	103.904.029,16	29.148.350,84
200	BIENES DE CONSUMO	10.522.305,00	2.401.500,00	12.923.805,00	7.422.197,21	7.422.197,21	5.501.607,79
300	SERVICIOS NO PERSONALES	23.948.155,00	1.455.000,00	25.403.155,00	16.526.823,78	16.526.823,78	8.876.331,22
400	BIENES DE USO	7.304.760,00	34.536.977,26	41.841.737,26	27.437.237,96	27.437.237,96	14.404.499,30
500	TRANSFERENCIAS	650.000,00	0,00	650.000,00	22.180,00	22.180,00	627.820,00
800	OTROS GASTOS	1.129.943.800,00	290.512.480,14	1.420.456.280,14	1.149.292.338,28	1.149.292.338,28	271.163.941,86
Total General :		1.341.281.400,00	293.045.957,40	1.634.327.357,40	1.304.604.806,39	1.304.604.806,39	329.722.551,01



EJERCICIO 2016
ESTADO DE EJECUCION PRESUPUESTARIA DE EROGACIONES
CORRESPONDIENTE AL MES DE DICIEMBRE
Cuadro correspondiente al Art. 89 Inc. a) de la Ley 5571

51 DIRECCION PROVINCIAL DE ENERGIA DE CORRIENTES

Grupo	Gasto y Denominacion	Credito Original	Modificaciones	Credito Vigente	Comprometido	Ordenado	Saldo
100	GASTOS EN PERSONAL	575.000.000,00	0,00	575.000.000,00	574.471.270,11	574.471.270,11	528.729,89
200	BIENES DE CONSUMO	49.000.000,00	0,00	49.000.000,00	48.975.930,84	48.975.930,84	24.069,16
300	SERVICIOS NO PERSONALES	486.920.400,00	37.000.000,00	523.920.400,00	339.001.537,94	339.001.537,94	184.918.862,06
400	BIENES DE USO	309.720.000,00	62.820.373,61	372.540.373,61	158.674.469,24	158.674.469,24	213.865.904,37
Total General :		1.420.640.400,00	99.820.373,61	1.520.460.773,61	1.121.123.208,13	1.121.123.208,13	399.337.565,48



EJECUCION DEL GASTO POR NATURALEZA ECONOMICA Y POR NIVEL INSTITUCIONAL
CONSOLIDADO DE LA ADMINISTRACION CENTRAL Y ORGANISMOS
DESCENTRALIZADOS NO AUTOFINANCIADOS
INFORMACION AL MES DE DICIEMBRE DEL EJERCICIO 2016
Cuadro correspondiente al Art. 89 Inc. a) de la Ley 5571

Clasificación Económica de Gasto	Cred. Original	Modificaciones	Cred. Vigente	Comprometido	Ordenado	Saldo
GASTOS CORRIENTES						
GASTOS DE CONSUMO						
REMUNERACIONES						
SUELDOS Y SALARIOS	12.445.975.225,60	85.967.423,49	12.531.942.649,09	11.890.671.275,32	11.890.671.275,32	641.271.373,77
CONTRIBUCIONES PATRONALES	1.357.712.624,33	312.323.750,00	1.670.036.374,33	2.336.422.988,32	2.336.422.988,32	-666.386.613,99
PRESTACIONES SOCIALES	449.948.165,07	39.188.882,00	489.137.047,07	461.271.027,63	461.271.027,63	27.866.019,44
BENEFICIOS Y COMPENSACIONES	164.969.791,00	364.923.894,75	529.893.685,75	393.630.790,18	393.630.790,18	136.262.895,57
Total: REMUNERACIONES	14.418.605.806,00	802.403.950,24	15.221.009.756,24	15.081.996.081,45	15.081.996.081,45	139.013.674,79
BIENES Y SERVICIOS						
BIENES DE CONSUMO	1.529.078.306,79	416.938.648,48	1.946.016.955,27	1.829.066.393,66	1.829.066.393,66	116.950.561,61
SERVICIOS NO PERSONALES	1.318.598.375,64	377.275.795,08	1.695.874.170,72	1.518.629.931,24	1.518.629.931,24	177.244.239,48
Total: BIENES Y SERVICIOS	2.847.676.682,43	794.214.443,56	3.641.891.125,99	3.347.696.324,90	3.347.696.324,90	294.194.801,09
Total: GASTOS DE CONSUMO	17.266.282.488,43	1.596.618.393,80	18.862.900.882,23	18.429.692.406,35	18.429.692.406,35	433.208.475,88
RENTAS DE LA PROPIEDAD						
INTERESES						
INTERESES DEUDA INTERNA	103.338.376,00	-80.774.054,25	22.564.321,75	8.927.775,64	8.927.775,64	13.636.546,11
Total: INTERESES	103.338.376,00	-80.774.054,25	22.564.321,75	8.927.775,64	8.927.775,64	13.636.546,11
ARRENDAMIENTO DE TIERRAS Y TERRENOS						
ARRENDAMIENTO DE TIERRAS Y TERRENOS	0,00	0,00	0,00	0,00	0,00	0,00
Total: ARRENDAMIENTO DE TIERRAS Y TERRENOS	0,00	0,00	0,00	0,00	0,00	0,00
DERECHOS SOBRE BIENES INTANGIBLES						
DERECHOS SOBRE BIENES INTANGIBLES	0,00	0,00	0,00	0,00	0,00	0,00
Total: DERECHOS SOBRE BIENES INTANGIBLES	0,00	0,00	0,00	0,00	0,00	0,00
Total: RENTAS DE LA PROPIEDAD	103.338.376,00	-80.774.054,25	22.564.321,75	8.927.775,64	8.927.775,64	13.636.546,11
PRESTACIONES DE LA SEGURIDAD SOCIAL						
PRESTACIONES DE LA SEGURIDAD SOCIAL						
PRESTACIONES DE LA SEGURIDAD SOCIAL	81.000.000,00	0,00	81.000.000,00	86.508.919,24	86.508.919,24	-5.508.919,24
Total: PRESTACIONES DE LA SEGURIDAD SOCIAL	81.000.000,00	0,00	81.000.000,00	86.508.919,24	86.508.919,24	-5.508.919,24
Total: PRESTACIONES DE LA SEGURIDAD SOCIAL	81.000.000,00	0,00	81.000.000,00	86.508.919,24	86.508.919,24	-5.508.919,24
OTROS GASTOS						
GASTOS COBERTURA SALUD						
GASTOS COBERTURA SALUD	316.790.000,00	74.958.151,81	391.748.151,81	298.195.754,93	298.195.754,93	93.552.396,88



Cuadro correspondiente al Art. 89 Inc. a) de la Ley 5571

Clasificación Económica de Gasto	Cred. Original	Modificaciones	Cred. Vigente	Comprometido	Ordenado	Saldo
Total: GASTOS COBERTURA SALUD	316.790.000,00	74.958.151,81	391.748.151,81	298.195.754,93	298.195.754,93	93.552.396,88
Total: OTROS GASTOS	316.790.000,00	74.958.151,81	391.748.151,81	298.195.754,93	298.195.754,93	93.552.396,88
TRANSFERENCIAS CORRIENTES Y FIGURATIVAS						
AL SECTOR PRIVADO						
A UNIDADES FAMILIARES	482.373.372,00	324.972.148,89	807.345.520,89	764.979.600,87	764.979.600,87	42.365.920,02
A INSTITUCIONES PRIVADAS SIN FINES DE LUCRO	361.182.737,53	67.596.047,86	428.778.785,39	378.969.975,85	378.969.975,85	49.808.809,54
A EMPRESAS PRIVADAS	4.650.000,00	35.079.200,47	39.729.200,47	39.270.034,36	39.270.034,36	459.166,11
Total: AL SECTOR PRIVADO	848.206.109,53	427.647.397,22	1.275.853.506,75	1.183.219.611,08	1.183.219.611,08	92.633.895,67
AL SECTOR PUBLICO						
A LA ADMINISTRACION PROVINCIAL	81.201.658,00	251.500.000,00	332.701.658,00	325.840.421,75	325.840.421,75	6.861.236,25
AL SECTOR PUBLICO EMPRESARIAL	107.120.400,00	730.965,87	107.851.365,87	51.754.064,02	51.754.064,02	56.097.301,85
A PROVINCIAS Y MUNICIPIOS	2.936.565.962,00	305.615.520,14	3.242.181.482,14	3.033.151.803,70	3.033.151.803,70	209.029.678,44
Total: AL SECTOR PUBLICO	3.124.888.020,00	557.846.486,01	3.682.734.506,01	3.410.746.289,47	3.410.746.289,47	271.988.216,54
Total: TRANSFERENCIAS CORRIENTES Y FIGURATIVAS	3.973.094.129,53	985.493.883,23	4.958.588.012,76	4.593.965.900,55	4.593.965.900,55	364.622.112,21
Total: GASTOS CORRIENTES	21.740.504.993,96	2.576.296.374,59	24.316.801.368,55	23.417.290.756,71	23.417.290.756,71	899.510.611,84
GASTOS DE CAPITAL						
INVERSION REAL DIRECTA						
FORMACION BRUTA DE CAPITAL FIJO						
CONSTRUCCIONES DEL DOMINIO PRIVADO	556.339.734,00	455.151.696,80	1.011.491.430,80	421.857.506,53	421.857.506,53	589.633.924,27
CONSTRUCCIONES DEL DOMINIO PUBLICO	946.402.383,30	880.827.236,70	1.827.229.620,00	625.343.367,47	625.343.367,47	1.201.886.252,53
MAQUINARIA Y EQUIPO	165.013.673,74	182.621.308,34	347.634.982,08	269.924.434,32	269.924.434,32	77.710.547,76
PRODUCCION PROPIA	7.050.000,00	9.107.716,00	16.157.716,00	13.133.069,66	13.133.069,66	3.024.646,34
Total: FORMACION BRUTA DE CAPITAL FIJO	1.674.805.791,04	1.527.707.957,84	3.202.513.748,88	1.330.258.377,98	1.330.258.377,98	1.872.255.370,90
TIERRAS Y TERRENOS						
TIERRAS Y TERRENOS	450.000,00	11.800.000,00	12.250.000,00	8.000.000,00	8.000.000,00	4.250.000,00
Total: TIERRAS Y TERRENOS	450.000,00	11.800.000,00	12.250.000,00	8.000.000,00	8.000.000,00	4.250.000,00
ACTIVOS INTANGIBLES						
ACTIVOS INTANGIBLES	3.296.500,00	-324.396,00	2.972.104,00	3.047.966,50	3.047.966,50	-75.862,50
Total: ACTIVOS INTANGIBLES	3.296.500,00	-324.396,00	2.972.104,00	3.047.966,50	3.047.966,50	-75.862,50
Total: INVERSION REAL DIRECTA	1.678.552.291,04	1.539.183.561,84	3.217.735.852,88	1.341.306.344,48	1.341.306.344,48	1.876.429.508,40
TRANSFERENCIAS DE CAPITAL Y FIGURATIVAS						
AL SECTOR PRIVADO						
A LAS UNIDADES FAMILIARES	18.420.000,00	19.143.942,25	37.563.942,25	35.680.710,79	35.680.710,79	1.883.231,46



Cuadro correspondiente al Art. 89 Inc. a) de la Ley 5571

Clasificación Económica de Gasto	Cred. Original	Modificaciones	Cred. Vigente	Comprometido	Ordenado	Saldo
A LAS INSTITUCIONES PRIVADAS SIN FINES DE LUCRO	42.011.537,00	64.040.149,91	106.051.686,91	88.853.800,45	88.853.800,45	17.197.886,46
A LAS EMPRESAS PRIVADAS	6.686.000,00	460.780,35	7.146.780,35	23.358.770,15	23.358.770,15	-16.211.989,80
Total: AL SECTOR PRIVADO	67.117.537,00	83.644.872,51	150.762.409,51	147.893.281,39	147.893.281,39	2.869.128,12
AL SECTOR PUBLICO						
A LA ADMINISTRACION PROVINCIAL	3.860.000,00	292.437.977,42	296.297.977,42	247.319.392,48	247.319.392,48	48.978.584,94
AL SECTOR PUBLICO EMPRESARIAL	292.620.000,00	-72.030.000,00	220.590.000,00	125.140.000,00	125.140.000,00	95.450.000,00
A LAS PROVINCIAS Y MUNICIPIOS	299.637.816,00	330.782.014,90	630.419.830,90	754.912.401,17	754.912.401,17	-124.492.570,27
Total: AL SECTOR PUBLICO	596.117.816,00	551.189.992,32	1.147.307.808,32	1.127.371.793,65	1.127.371.793,65	19.936.014,67
Total: TRANSFERENCIAS DE CAPITAL Y FIGURATIVAS	663.235.353,00	634.834.864,83	1.298.070.217,83	1.275.265.075,04	1.275.265.075,04	22.805.142,79
INVERSION FINANCIERA						
CONCESION DE PRESTAMOS DE CORTO PLAZO						
AL SECTOR PRIVADO	56.729.620,00	36.965.573,02	93.695.193,02	64.546.504,77	64.546.504,77	29.148.688,25
Total: CONCESION DE PRESTAMOS DE CORTO PLAZO	56.729.620,00	36.965.573,02	93.695.193,02	64.546.504,77	64.546.504,77	29.148.688,25
CONCESION DE PRESTAMOS DE LARGO PLAZO						
AL SECTOR PRIVADO	955.000,00	395.963,23	1.350.963,23	560.578,00	560.578,00	790.385,23
Total: CONCESION DE PRESTAMOS DE LARGO PLAZO	955.000,00	395.963,23	1.350.963,23	560.578,00	560.578,00	790.385,23
Total: INVERSION FINANCIERA	57.684.620,00	37.361.536,25	95.046.156,25	65.107.082,77	65.107.082,77	29.939.073,48
CREDITOS ADICIONALES CAPITAL						
CREDITOS ADICIONALES PARA EROGACIONES DE CAPITAL						
CREDITOS ADICIONALES PARA EROGACIONES DE CAPITAL	3.849.771.314,00	-952.886.798,34	2.896.884.515,66	0,00	0,00	2.896.884.515,66
Total: CREDITOS ADICIONALES PARA EROGACIONES DE CAPITAL	3.849.771.314,00	-952.886.798,34	2.896.884.515,66	0,00	0,00	2.896.884.515,66
Total: CREDITOS ADICIONALES CAPITAL	3.849.771.314,00	-952.886.798,34	2.896.884.515,66	0,00	0,00	2.896.884.515,66
Total: GASTOS DE CAPITAL	6.249.243.578,04	1.258.493.164,58	7.507.736.742,62	2.681.678.502,29	2.681.678.502,29	4.826.058.240,33
APLICACIONES FINANCIERAS						
AMORTIZACION DE LA DEUDA Y DISMINUCION DE OTROS PASIVOS						
DISMINUCION DE OTROS PASIVOS						
DISMINUCION DE CUENTAS A PAGAR	0,00	0,00	0,00	0,00	0,00	0,00
Total: DISMINUCION DE OTROS PASIVOS	0,00	0,00	0,00	0,00	0,00	0,00
AMORTIZACION DEUDA INTERNA A LARGO PLAZO						
AMORTIZACION DEUDA INTERNA A LARGO PLAZO	185.376.124,00	-43.186.423,48	142.189.700,52	97.115.105,60	97.115.105,60	45.074.594,92
Total: AMORTIZACION DEUDA INTERNA A LARGO PLAZO	185.376.124,00	-43.186.423,48	142.189.700,52	97.115.105,60	97.115.105,60	45.074.594,92



EJECUCION DEL GASTO POR NATURALEZA ECONOMICA Y POR NIVEL INSTITUCIONAL
CONSOLIDADO DE LA ADMINISTRACION CENTRAL Y ORGANISMOS
DESCENTRALIZADOS NO AUTOFINANCIADOS
INFORMACION AL MES DE DICIEMBRE DEL EJERCICIO 2016
Cuadro correspondiente al Art. 89 Inc. a) de la Ley 5571

Clasificación Económica de Gasto	Cred. Original	Modificaciones	Cred. Vigente	Comprometido	Ordenado	Saldo
Total: AMORTIZACION DE LA DEUDA Y DISMINUCION DE OTROS PASIVOS	185.376.124,00	-43.186.423,48	142.189.700,52	97.115.105,60	97.115.105,60	45.074.594,92
Total: APLICACIONES FINANCIERAS	185.376.124,00	-43.186.423,48	142.189.700,52	97.115.105,60	97.115.105,60	45.074.594,92
CREDITOS ADICIONALES CORRIENTES						
CREDITOS ADICIONALES PARA EROGACIONES CORRIENTES						
CREDITOS ADICIONALES PARA EROGACIONES CORRIENTES	100.000.000,00	927.038.142,99	1.027.038.142,99	0,00	0,00	1.027.038.142,99
Total: CREDITOS ADICIONALES PARA EROGACIONES CORRIENTES	100.000.000,00	927.038.142,99	1.027.038.142,99	0,00	0,00	1.027.038.142,99
Total: CREDITOS ADICIONALES CORRIENTES	100.000.000,00	927.038.142,99	1.027.038.142,99	0,00	0,00	1.027.038.142,99
Total General:	28.275.124.696,00	4.718.641.258,68	32.993.765.954,68	26.196.084.364,60	26.196.084.364,60	6.797.681.590,08



Clasificación Económica de Gasto	Cred. Original	Modificaciones	Cred. Vigente	Comprometido	Ordenado	Saldo
GASTOS CORRIENTES						
GASTOS DE CONSUMO						
REMUNERACIONES						
SUELDOS Y SALARIOS	12.214.897.215,04	40.589.403,49	12.255.486.618,53	11.628.941.356,54	11.628.941.356,54	626.545.261,99
CONTRIBUCIONES PATRONALES	1.311.277.060,38	312.168.011,00	1.623.445.071,38	2.280.846.323,11	2.280.846.323,11	-657.401.251,73
PRESTACIONES SOCIALES	440.611.739,58	39.188.882,00	479.800.621,58	450.061.526,49	450.061.526,49	29.739.095,09
BENEFICIOS Y COMPENSACIONES	164.969.791,00	364.923.894,75	529.893.685,75	393.630.790,18	393.630.790,18	136.262.895,57
Total: REMUNERACIONES	14.131.755.806,00	756.870.191,24	14.888.625.997,24	14.753.479.996,32	14.753.479.996,32	135.146.000,92
BIENES Y SERVICIOS						
BIENES DE CONSUMO	1.518.340.706,79	412.883.979,57	1.931.224.686,36	1.817.747.039,02	1.817.747.039,02	113.477.647,34
SERVICIOS NO PERSONALES	1.255.598.502,64	348.179.643,21	1.603.778.145,85	1.433.426.757,28	1.433.426.757,28	170.351.388,57
Total: BIENES Y SERVICIOS	2.773.939.209,43	761.063.622,78	3.535.002.832,21	3.251.173.796,30	3.251.173.796,30	283.829.035,91
Total: GASTOS DE CONSUMO	16.905.695.015,43	1.517.933.814,02	18.423.628.829,45	18.004.653.792,62	18.004.653.792,62	418.975.036,83
RENTAS DE LA PROPIEDAD						
INTERESES						
INTERESES DEUDA INTERNA	103.338.376,00	-80.774.054,25	22.564.321,75	8.927.775,64	8.927.775,64	13.636.546,11
Total: INTERESES	103.338.376,00	-80.774.054,25	22.564.321,75	8.927.775,64	8.927.775,64	13.636.546,11
ARRENDAMIENTO DE TIERRAS Y TERRENOS						
ARRENDAMIENTO DE TIERRAS Y TERRENOS	0,00	0,00	0,00	0,00	0,00	0,00
Total: ARRENDAMIENTO DE TIERRAS Y TERRENOS	0,00	0,00	0,00	0,00	0,00	0,00
DERECHOS SOBRE BIENES INTANGIBLES						
DERECHOS SOBRE BIENES INTANGIBLES	0,00	0,00	0,00	0,00	0,00	0,00
Total: DERECHOS SOBRE BIENES INTANGIBLES	0,00	0,00	0,00	0,00	0,00	0,00
Total: RENTAS DE LA PROPIEDAD	103.338.376,00	-80.774.054,25	22.564.321,75	8.927.775,64	8.927.775,64	13.636.546,11
PRESTACIONES DE LA SEGURIDAD SOCIAL						
PRESTACIONES DE LA SEGURIDAD SOCIAL						
PRESTACIONES DE LA SEGURIDAD SOCIAL	81.000.000,00	0,00	81.000.000,00	86.508.919,24	86.508.919,24	-5.508.919,24
Total: PRESTACIONES DE LA SEGURIDAD SOCIAL	81.000.000,00	0,00	81.000.000,00	86.508.919,24	86.508.919,24	-5.508.919,24
Total: PRESTACIONES DE LA SEGURIDAD SOCIAL	81.000.000,00	0,00	81.000.000,00	86.508.919,24	86.508.919,24	-5.508.919,24



Clasificación Económica de Gasto	Cred. Original	Modificaciones	Cred. Vigente	Comprometido	Ordenado	Saldo
OTROS GASTOS						
GASTOS COBERTURA SALUD						
GASTOS COBERTURA SALUD	316.790.000,00	74.958.151,81	391.748.151,81	298.195.754,93	298.195.754,93	93.552.396,88
Total: GASTOS COBERTURA SALUD	316.790.000,00	74.958.151,81	391.748.151,81	298.195.754,93	298.195.754,93	93.552.396,88
Total: OTROS GASTOS	316.790.000,00	74.958.151,81	391.748.151,81	298.195.754,93	298.195.754,93	93.552.396,88
TRANSFERENCIAS CORRIENTES Y FIGURATIVAS						
AL SECTOR PRIVADO						
A UNIDADES FAMILIARES	475.014.372,00	321.082.543,05	796.096.915,05	749.124.707,91	749.124.707,91	46.972.207,14
A INSTITUCIONES PRIVADAS SIN FINES DE LUCRO	293.837.737,53	50.082.539,67	343.920.277,20	332.417.858,55	332.417.858,55	11.502.418,65
A EMPRESAS PRIVADAS	4.650.000,00	35.079.200,47	39.729.200,47	39.270.034,36	39.270.034,36	459.166,11
Total: AL SECTOR PRIVADO	773.502.109,53	406.244.283,19	1.179.746.392,72	1.120.812.600,82	1.120.812.600,82	58.933.791,90
AL SECTOR PUBLICO						
A LA ADMINISTRACION PROVINCIAL	52.717.400,00	251.500.000,00	304.217.400,00	303.500.000,00	303.500.000,00	717.400,00
AL SECTOR PUBLICO EMPRESARIAL	107.120.400,00	730.965,87	107.851.365,87	51.754.064,02	51.754.064,02	56.097.301,85
A PROVINCIAS Y MUNICIPIOS	2.936.565.962,00	305.615.520,14	3.242.181.482,14	3.033.151.803,70	3.033.151.803,70	209.029.678,44
Total: AL SECTOR PUBLICO	3.096.403.762,00	557.846.486,01	3.654.250.248,01	3.388.405.867,72	3.388.405.867,72	265.844.380,29
GASTOS FIGURATIVOS AL SECTOR PUBLICO						
GASTOS FIGUR. A LA ADMINISTRACION PROVINCIAL	323.542.118,00	62.870.709,00	386.412.827,00	384.868.980,37	384.868.980,37	1.543.846,63
Total: GASTOS FIGURATIVOS AL SECTOR PUBLICO	323.542.118,00	62.870.709,00	386.412.827,00	384.868.980,37	384.868.980,37	1.543.846,63
Total: TRANSFERENCIAS CORRIENTES Y FIGURATIVAS	4.193.447.989,53	1.026.961.478,20	5.220.409.467,73	4.894.087.448,91	4.894.087.448,91	326.322.018,82
CREDITOS ADICIONALES CORRIENTES						
CREDITOS ADICIONALES PARA EROGACIONES CORRIENTES						
CREDITOS ADICIONALES PARA EROGACIONES CORRIENTES	100.000.000,00	927.038.142,99	1.027.038.142,99	0,00	0,00	1.027.038.142,99
Total: CREDITOS ADICIONALES PARA EROGACIONES CORRIENTES	100.000.000,00	927.038.142,99	1.027.038.142,99	0,00	0,00	1.027.038.142,99
Total: CREDITOS ADICIONALES CORRIENTES	100.000.000,00	927.038.142,99	1.027.038.142,99	0,00	0,00	1.027.038.142,99
Total: GASTOS CORRIENTES	21.700.271.380,96	3.466.117.532,77	25.166.388.913,73	23.292.373.691,34	23.292.373.691,34	1.874.015.222,39
GASTOS DE CAPITAL						



Clasificación Económica de Gasto	Cred. Original	Modificaciones	Cred. Vigente	Comprometido	Ordenado	Saldo
INVERSION REAL DIRECTA						
FORMACION BRUTA DE CAPITAL FIJO						
CONSTRUCCIONES DEL DOMINIO PRIVADO	555.634.734,00	450.920.199,30	1.006.554.933,30	420.145.130,51	420.145.130,51	586.409.802,79
CONSTRUCCIONES DEL DOMINIO PUBLICO	387.339.688,30	867.963.341,08	1.255.303.029,38	389.868.952,41	389.868.952,41	865.434.076,97
MAQUINARIA Y EQUIPO	157.008.122,74	180.755.555,84	337.763.678,58	267.211.158,96	267.211.158,96	70.552.519,62
PRODUCCION PROPIA	7.050.000,00	9.107.716,00	16.157.716,00	13.133.069,66	13.133.069,66	3.024.646,34
Total: FORMACION BRUTA DE CAPITAL FIJO	1.107.032.545,04	1.508.746.812,22	2.615.779.357,26	1.090.358.311,54	1.090.358.311,54	1.525.421.045,72
TIERRAS Y TERRENOS						
TIERRAS Y TERRENOS	450.000,00	11.800.000,00	12.250.000,00	8.000.000,00	8.000.000,00	4.250.000,00
Total: TIERRAS Y TERRENOS	450.000,00	11.800.000,00	12.250.000,00	8.000.000,00	8.000.000,00	4.250.000,00
ACTIVOS INTANGIBLES						
ACTIVOS INTANGIBLES	2.193.000,00	575.604,00	2.768.604,00	2.864.966,50	2.864.966,50	-96.362,50
Total: ACTIVOS INTANGIBLES	2.193.000,00	575.604,00	2.768.604,00	2.864.966,50	2.864.966,50	-96.362,50
Total: INVERSION REAL DIRECTA	1.109.675.545,04	1.521.122.416,22	2.630.797.961,26	1.101.223.278,04	1.101.223.278,04	1.529.574.683,22
TRANSFERENCIAS DE CAPITAL Y FIGURATIVAS						
AL SECTOR PRIVADO						
A LAS UNIDADES FAMILIARES	9.420.000,00	14.593.222,23	24.013.222,23	26.008.974,77	26.008.974,77	-1.995.752,54
A LAS INSTITUCIONES PRIVADAS SIN FINES DE LUCRO	35.761.537,00	24.134.556,91	59.896.093,91	48.948.207,45	48.948.207,45	10.947.886,46
A LAS EMPRESAS PRIVADAS	220.000,00	450.000,00	670.000,00	1.045.500,00	1.045.500,00	-375.500,00
Total: AL SECTOR PRIVADO	45.401.537,00	39.177.779,14	84.579.316,14	76.002.682,22	76.002.682,22	8.576.633,92
AL SECTOR PUBLICO						
A LA ADMINISTRACION PROVINCIAL	3.860.000,00	292.437.977,42	296.297.977,42	247.319.392,48	247.319.392,48	48.978.584,94
AL SECTOR PUBLICO EMPRESARIAL	292.620.000,00	-72.030.000,00	220.590.000,00	125.140.000,00	125.140.000,00	95.450.000,00
A LAS PROVINCIAS Y MUNICIPIOS	299.637.816,00	330.782.014,90	630.419.830,90	754.912.401,17	754.912.401,17	-124.492.570,27
Total: AL SECTOR PUBLICO	596.117.816,00	551.189.992,32	1.147.307.808,32	1.127.371.793,65	1.127.371.793,65	19.936.014,67
GASTOS FIGURATIVOS AL SECTOR PUBLICO						
GASTOS FIGUR.A LA ADMINISTRACION PROVINCIAL	243.114.246,00	44.095.929,08	287.210.175,08	157.760.971,55	157.760.971,55	129.449.203,53
Total: GASTOS FIGURATIVOS AL SECTOR PUBLICO	243.114.246,00	44.095.929,08	287.210.175,08	157.760.971,55	157.760.971,55	129.449.203,53
Total: TRANSFERENCIAS DE CAPITAL Y FIGURATIVAS	884.633.599,00	634.463.700,54	1.519.097.299,54	1.361.135.447,42	1.361.135.447,42	157.961.852,12



Clasificación Económica de Gasto	Cred. Original	Modificaciones	Cred. Vigente	Comprometido	Ordenado	Saldo
INVERSION FINANCIERA						
CONCESION DE PRESTAMOS DE CORTO PLAZO						
AL SECTOR PRIVADO	18.229.620,00	36.965.573,02	55.195.193,02	49.140.000,00	49.140.000,00	6.055.193,02
Total: CONCESION DE PRESTAMOS DE CORTO PLAZO	18.229.620,00	36.965.573,02	55.195.193,02	49.140.000,00	49.140.000,00	6.055.193,02
CONCESION DE PRESTAMOS DE LARGO PLAZO						
AL SECTOR PRIVADO	500.000,00	161.850,99	661.850,99	135.000,00	135.000,00	526.850,99
Total: CONCESION DE PRESTAMOS DE LARGO PLAZO	500.000,00	161.850,99	661.850,99	135.000,00	135.000,00	526.850,99
Total: INVERSION FINANCIERA	18.729.620,00	37.127.424,01	55.857.044,01	49.275.000,00	49.275.000,00	6.582.044,01
CREDITOS ADICIONALES CAPITAL						
CREDITOS ADICIONALES PARA EROGACIONES DE CAPITAL						
CREDITOS ADICIONALES PARA EROGACIONES DE CAPITAL	3.849.771.314,00	-952.886.798,34	2.896.884.515,66	0,00	0,00	2.896.884.515,66
Total: CREDITOS ADICIONALES PARA EROGACIONES DE CAPITAL	3.849.771.314,00	-952.886.798,34	2.896.884.515,66	0,00	0,00	2.896.884.515,66
Total: CREDITOS ADICIONALES CAPITAL	3.849.771.314,00	-952.886.798,34	2.896.884.515,66	0,00	0,00	2.896.884.515,66
Total: GASTOS DE CAPITAL	5.862.810.078,04	1.239.826.742,43	7.102.636.820,47	2.511.633.725,46	2.511.633.725,46	4.591.003.095,01
APLICACIONES FINANCIERAS						
AMORTIZACION DE LA DEUDA Y DISMINUCION DE OTROS PASIVOS						
DISMINUCION DE OTROS PASIVOS						
DISMINUCION DE CUENTAS A PAGAR	0,00	0,00	0,00	0,00	0,00	0,00
Total: DISMINUCION DE OTROS PASIVOS	0,00	0,00	0,00	0,00	0,00	0,00
AMORTIZACION DEUDA INTERNA A LARGO PLAZO						
AMORTIZACION DEUDA INTERNA A LARGO PLAZO	185.376.124,00	-43.186.423,48	142.189.700,52	97.115.105,60	97.115.105,60	45.074.594,92
Total: AMORTIZACION DEUDA INTERNA A LARGO PLAZO	185.376.124,00	-43.186.423,48	142.189.700,52	97.115.105,60	97.115.105,60	45.074.594,92
Total: AMORTIZACION DE LA DEUDA Y DISMINUCION DE OTROS PASIVOS	185.376.124,00	-43.186.423,48	142.189.700,52	97.115.105,60	97.115.105,60	45.074.594,92
Total: APLICACIONES FINANCIERAS	185.376.124,00	-43.186.423,48	142.189.700,52	97.115.105,60	97.115.105,60	45.074.594,92
Total General:	27.748.457.583,00	4.662.757.851,72	32.411.215.434,72	25.901.122.522,40	25.901.122.522,40	6.510.092.912,32



Clasificación Económica de Gasto	Cred. Original	Modificaciones	Cred. Vigente	Comprometido	Ordenado	Saldo
GASTOS CORRIENTES						
GASTOS DE CONSUMO						
REMUNERACIONES						
SUELDOS Y SALARIOS	231.078.010,56	45.378.020,00	276.456.030,56	261.729.918,78	261.729.918,78	14.726.111,78
CONTRIBUCIONES PATRONALES	46.435.563,95	155.739,00	46.591.302,95	55.576.665,21	55.576.665,21	-8.985.362,26
PRESTACIONES SOCIALES	9.336.425,49	0,00	9.336.425,49	11.209.501,14	11.209.501,14	-1.873.075,65
Total: REMUNERACIONES	286.850.000,00	45.533.759,00	332.383.759,00	328.516.085,13	328.516.085,13	3.867.673,87
BIENES Y SERVICIOS						
BIENES DE CONSUMO	10.737.600,00	4.054.668,91	14.792.268,91	11.319.354,64	11.319.354,64	3.472.914,27
SERVICIOS NO PERSONALES	62.999.873,00	29.096.151,87	92.096.024,87	85.203.173,96	85.203.173,96	6.892.850,91
Total: BIENES Y SERVICIOS	73.737.473,00	33.150.820,78	106.888.293,78	96.522.528,60	96.522.528,60	10.365.765,18
Total: GASTOS DE CONSUMO	360.587.473,00	78.684.579,78	439.272.052,78	425.038.613,73	425.038.613,73	14.233.439,05
TRANSFERENCIAS CORRIENTES Y FIGURATIVAS						
AL SECTOR PRIVADO						
A UNIDADES FAMILIARES	7.359.000,00	3.889.605,84	11.248.605,84	15.854.892,96	15.854.892,96	-4.606.287,12
A INSTITUCIONES PRIVADAS SIN FINES DE LUCRO	67.345.000,00	17.513.508,19	84.858.508,19	46.552.117,30	46.552.117,30	38.306.390,89
Total: AL SECTOR PRIVADO	74.704.000,00	21.403.114,03	96.107.114,03	62.407.010,26	62.407.010,26	33.700.103,77
AL SECTOR PUBLICO						
A LA ADMINISTRACION PROVINCIAL	28.484.258,00	0,00	28.484.258,00	22.340.421,75	22.340.421,75	6.143.836,25
Total: AL SECTOR PUBLICO	28.484.258,00	0,00	28.484.258,00	22.340.421,75	22.340.421,75	6.143.836,25
Total: TRANSFERENCIAS CORRIENTES Y FIGURATIVAS	103.188.258,00	21.403.114,03	124.591.372,03	84.747.432,01	84.747.432,01	39.843.940,02
Total: GASTOS CORRIENTES	463.775.731,00	100.087.693,81	563.863.424,81	509.786.045,74	509.786.045,74	54.077.379,07
GASTOS DE CAPITAL						
INVERSION REAL DIRECTA						
FORMACION BRUTA DE CAPITAL FIJO						
CONSTRUCCIONES DEL DOMINIO PRIVADO	705.000,00	4.231.497,50	4.936.497,50	1.712.376,02	1.712.376,02	3.224.121,48
CONSTRUCCIONES DEL DOMINIO PUBLICO	559.062.695,00	12.863.895,62	571.926.590,62	235.474.415,06	235.474.415,06	336.452.175,56
MAQUINARIA Y EQUIPO	8.005.551,00	1.865.752,50	9.871.303,50	2.713.275,36	2.713.275,36	7.158.028,14
Total: FORMACION BRUTA DE CAPITAL FIJO	567.773.246,00	18.961.145,62	586.734.391,62	239.900.066,44	239.900.066,44	346.834.325,18
ACTIVOS INTANGIBLES						



Clasificación Económica de Gasto	Cred. Original	Modificaciones	Cred. Vigente	Comprometido	Ordenado	Saldo
ACTIVOS INTANGIBLES	1.103.500,00	-900.000,00	203.500,00	183.000,00	183.000,00	20.500,00
Total: ACTIVOS INTANGIBLES	1.103.500,00	-900.000,00	203.500,00	183.000,00	183.000,00	20.500,00
Total: INVERSION REAL DIRECTA	568.876.746,00	18.061.145,62	586.937.891,62	240.083.066,44	240.083.066,44	346.854.825,18
TRANSFERENCIAS DE CAPITAL Y FIGURATIVAS						
AL SECTOR PRIVADO						
A LAS UNIDADES FAMILIARES	9.000.000,00	4.550.720,02	13.550.720,02	9.671.736,02	9.671.736,02	3.878.984,00
A LAS INSTITUCIONES PRIVADAS SIN FINES DE	6.250.000,00	39.905.593,00	46.155.593,00	39.905.593,00	39.905.593,00	6.250.000,00
A LAS EMPRESAS PRIVADAS	6.466.000,00	10.780,35	6.476.780,35	22.313.270,15	22.313.270,15	-15.836.489,80
Total: AL SECTOR PRIVADO	21.716.000,00	44.467.093,37	66.183.093,37	71.890.599,17	71.890.599,17	-5.707.505,80
Total: TRANSFERENCIAS DE CAPITAL Y FIGURATIVAS	21.716.000,00	44.467.093,37	66.183.093,37	71.890.599,17	71.890.599,17	-5.707.505,80
INVERSION FINANCIERA						
CONCESION DE PRESTAMOS DE CORTO PLAZO						
AL SECTOR PRIVADO	38.500.000,00	0,00	38.500.000,00	15.406.504,77	15.406.504,77	23.093.495,23
Total: CONCESION DE PRESTAMOS DE CORTO PLAZO	38.500.000,00	0,00	38.500.000,00	15.406.504,77	15.406.504,77	23.093.495,23
CONCESION DE PRESTAMOS DE LARGO PLAZO						
AL SECTOR PRIVADO	455.000,00	234.112,24	689.112,24	425.578,00	425.578,00	263.534,24
Total: CONCESION DE PRESTAMOS DE LARGO PLAZO	455.000,00	234.112,24	689.112,24	425.578,00	425.578,00	263.534,24
Total: INVERSION FINANCIERA	38.955.000,00	234.112,24	39.189.112,24	15.832.082,77	15.832.082,77	23.357.029,47
Total: GASTOS DE CAPITAL	629.547.746,00	62.762.351,23	692.310.097,23	327.805.748,38	327.805.748,38	364.504.348,85
Total General:	1.093.323.477,00	162.850.045,04	1.256.173.522,04	837.591.794,12	837.591.794,12	418.581.727,92



Entidad: 21 INSTITUTO DE LOTERIA Y CASINOS

Clasificación Económica de Gasto	Cred. Original	Modificaciones	Cred. Vigente	Comprometido	Ordenado	Saldo
GASTOS CORRIENTES						
GASTOS DE CONSUMO						
REMUNERACIONES						
SUELDOS Y SALARIOS	52.612.801,00	35.000,00	52.647.801,00	45.885.513,19	45.885.513,19	6.762.287,81
CONTRIBUCIONES PATRONALES	11.345.836,00	0,00	11.345.836,00	9.977.743,20	9.977.743,20	1.368.092,80
PRESTACIONES SOCIALES	2.041.363,00	0,00	2.041.363,00	1.761.374,00	1.761.374,00	279.989,00
Total: REMUNERACIONES	66.000.000,00	35.000,00	66.035.000,00	57.624.630,39	57.624.630,39	8.410.369,61
BIENES Y SERVICIOS						
BIENES DE CONSUMO	2.112.708,00	229.000,00	2.341.708,00	1.303.998,25	1.303.998,25	1.037.709,75
SERVICIOS NO PERSONALES	185.198.274,00	374.000,00	185.572.274,00	174.217.963,84	174.217.963,84	11.354.310,16
Total: BIENES Y SERVICIOS	187.310.982,00	603.000,00	187.913.982,00	175.521.962,09	175.521.962,09	12.392.019,91
Total: GASTOS DE CONSUMO	253.310.982,00	638.000,00	253.948.982,00	233.146.592,48	233.146.592,48	20.802.389,52
OTROS GASTOS						
OTRAS PERDIDAS						
OTRAS PERDIDAS	1.913.040.636,00	509.023.461,62	2.422.064.097,62	2.211.283.562,11	2.211.283.562,11	210.780.535,51
Total: OTRAS PERDIDAS	1.913.040.636,00	509.023.461,62	2.422.064.097,62	2.211.283.562,11	2.211.283.562,11	210.780.535,51
Total: OTROS GASTOS	1.913.040.636,00	509.023.461,62	2.422.064.097,62	2.211.283.562,11	2.211.283.562,11	210.780.535,51
TRANSFERENCIAS CORRIENTES Y FIGURATIVAS						
AL SECTOR PRIVADO						
A UNIDADES FAMILIARES	595.031,00	4.068.180,95	4.663.211,95	3.432.288,50	3.432.288,50	1.230.923,45
A INSTITUCIONES PRIVADAS SIN FINES DE LUCRO	27.802.203,00	190.081.031,76	217.883.234,76	137.361.382,52	137.361.382,52	80.521.852,24
Total: AL SECTOR PRIVADO	28.397.234,00	194.149.212,71	222.546.446,71	140.793.671,02	140.793.671,02	81.752.775,69
AL SECTOR PUBLICO						
A LA ADMINISTRACION PROVINCIAL	1.602.766,00	12.057.955,68	13.660.721,68	13.572.174,80	13.572.174,80	88.546,88
Total: AL SECTOR PUBLICO	1.602.766,00	12.057.955,68	13.660.721,68	13.572.174,80	13.572.174,80	88.546,88
Total: TRANSFERENCIAS CORRIENTES Y FIGURATIVAS	30.000.000,00	206.207.168,39	236.207.168,39	154.365.845,82	154.365.845,82	81.841.322,57
Total: GASTOS CORRIENTES	2.196.351.618,00	715.868.630,01	2.912.220.248,01	2.598.796.000,41	2.598.796.000,41	313.424.247,60
GASTOS DE CAPITAL						
INVERSION REAL DIRECTA						
FORMACION BRUTA DE CAPITAL FIJO						
MAQUINARIA Y EQUIPO	6.361.232,00	0,00	6.361.232,00	252.737,04	252.737,04	6.108.494,96
Total: FORMACION BRUTA DE CAPITAL FIJO	6.361.232,00	0,00	6.361.232,00	252.737,04	252.737,04	6.108.494,96
TIERRAS Y TERRENOS						
TIERRAS Y TERRENOS	3.000.000,00	0,00	3.000.000,00	0,00	0,00	3.000.000,00
Total: TIERRAS Y TERRENOS	3.000.000,00	0,00	3.000.000,00	0,00	0,00	3.000.000,00
ACTIVOS INTANGIBLES						
ACTIVOS INTANGIBLES	200.000,00	0,00	200.000,00	50.333,00	50.333,00	149.667,00



Entidad: 21 INSTITUTO DE LOTERIA Y CASINOS

Clasificación Económica de Gasto	Cred. Original	Modificaciones	Cred. Vigente	Comprometido	Ordenado	Saldo
Total: ACTIVOS INTANGIBLES	200.000,00	0,00	200.000,00	50.333,00	50.333,00	149.667,00
Total: INVERSION REAL DIRECTA	9.561.232,00	0,00	9.561.232,00	303.070,04	303.070,04	9.258.161,96
Total: GASTOS DE CAPITAL	9.561.232,00	0,00	9.561.232,00	303.070,04	303.070,04	9.258.161,96
Total General:	2.205.912.850,00	715.868.630,01	2.921.781.480,01	2.599.099.070,45	2.599.099.070,45	322.682.409,56



Entidad: 27 INSTITUTO DE VIVIENDA DE CORRIENTES

Clasificación Económica de Gasto	Cred. Original	Modificaciones	Cred. Vigente	Comprometido	Ordenado	Saldo
GASTOS CORRIENTES						
GASTOS DE CONSUMO						
REMUNERACIONES						
SUELDOS Y SALARIOS	104.050.000,00	15.347.000,00	119.397.000,00	66.933.293,17	66.933.293,17	52.463.706,83
CONTRIBUCIONES PATRONALES	21.570.000,00	0,00	21.570.000,00	14.410.328,36	14.410.328,36	7.159.671,64
PRESTACIONES SOCIALES	4.080.000,00	0,00	4.080.000,00	2.037.473,49	2.037.473,49	2.042.526,51
Total: REMUNERACIONES	129.700.000,00	15.347.000,00	145.047.000,00	83.381.095,02	83.381.095,02	61.665.904,98
BIENES Y SERVICIOS						
BIENES DE CONSUMO	4.650.000,00	340.000,00	4.990.000,00	3.332.613,01	3.332.613,01	1.657.386,99
SERVICIOS NO PERSONALES	70.000.000,00	16.129.795,27	86.129.795,27	74.724.857,77	74.724.857,77	11.404.937,50
Total: BIENES Y SERVICIOS	74.650.000,00	16.469.795,27	91.119.795,27	78.057.470,78	78.057.470,78	13.062.324,49
Total: GASTOS DE CONSUMO	204.350.000,00	31.816.795,27	236.166.795,27	161.438.565,80	161.438.565,80	74.728.229,47
Total: GASTOS CORRIENTES	204.350.000,00	31.816.795,27	236.166.795,27	161.438.565,80	161.438.565,80	74.728.229,47
GASTOS DE CAPITAL						
INVERSION REAL DIRECTA						
FORMACION BRUTA DE CAPITAL FIJO						
CONSTRUCCIONES DEL DOMINIO PRIVADO	752.426.483,27	279.349.585,88	1.031.776.069,15	643.612.680,82	643.612.680,82	388.163.388,33
CONSTRUCCIONES DEL DOMINIO PUBLICO	106.808.516,73	60.017.946,86	166.826.463,59	79.392.012,84	79.392.012,84	87.434.450,75
MAQUINARIA Y EQUIPO	765.000,00	120.000,00	885.000,00	394.767,46	394.767,46	490.232,54
Total: FORMACION BRUTA DE CAPITAL FIJO	860.000.000,00	339.487.532,74	1.199.487.532,74	723.399.461,12	723.399.461,12	476.088.071,62
TIERRAS Y TERRENOS						
TIERRAS Y TERRENOS	5.000.000,00	14.000.000,00	19.000.000,00	14.601.019,00	14.601.019,00	4.398.981,00
Total: TIERRAS Y TERRENOS	5.000.000,00	14.000.000,00	19.000.000,00	14.601.019,00	14.601.019,00	4.398.981,00
ACTIVOS INTANGIBLES						
ACTIVOS INTANGIBLES	0,00	1.190.000,00	1.190.000,00	0,00	0,00	1.190.000,00
Total: ACTIVOS INTANGIBLES	0,00	1.190.000,00	1.190.000,00	0,00	0,00	1.190.000,00
Total: INVERSION REAL DIRECTA	865.000.000,00	354.677.532,74	1.219.677.532,74	738.000.480,12	738.000.480,12	481.677.052,62
Total: GASTOS DE CAPITAL	865.000.000,00	354.677.532,74	1.219.677.532,74	738.000.480,12	738.000.480,12	481.677.052,62
Total General:	1.069.350.000,00	386.494.328,01	1.455.844.328,01	899.439.045,92	899.439.045,92	556.405.282,09



Entidad: 29 ADMINIST. DE OBRAS SANITARIAS DE CORRIENTES

Clasificación Económica de Gasto	Cred. Original	Modificaciones	Cred. Vigente	Comprometido	Ordenado	Saldo
GASTOS CORRIENTES						
GASTOS DE CONSUMO						
REMUNERACIONES						
SUELDOS Y SALARIOS	30.384.600,00	0,00	30.384.600,00	27.513.933,90	27.513.933,90	2.870.666,10
CONTRIBUCIONES PATRONALES	6.832.000,00	0,00	6.832.000,00	6.206.586,73	6.206.586,73	625.413,27
PRESTACIONES SOCIALES	1.012.800,00	0,00	1.012.800,00	743.544,34	743.544,34	269.255,66
Total: REMUNERACIONES	38.229.400,00	0,00	38.229.400,00	34.464.064,97	34.464.064,97	3.765.335,03
BIENES Y SERVICIOS						
BIENES DE CONSUMO	1.589.600,00	108.000,00	1.697.600,00	1.214.367,10	1.214.367,10	483.232,90
SERVICIOS NO PERSONALES	1.067.800,00	87.207,52	1.155.007,52	628.623,89	628.623,89	526.383,63
Total: BIENES Y SERVICIOS	2.657.400,00	195.207,52	2.852.607,52	1.842.990,99	1.842.990,99	1.009.616,53
Total: GASTOS DE CONSUMO	40.886.800,00	195.207,52	41.082.007,52	36.307.055,96	36.307.055,96	4.774.951,56
RENTAS DE LA PROPIEDAD						
ARRENDAMIENTO DE TIERRAS Y TERRENOS						
ARRENDAMIENTO DE TIERRAS Y TERRENOS	110.000,00	30.000,00	140.000,00	103.000,00	103.000,00	37.000,00
Total: ARRENDAMIENTO DE TIERRAS Y TERRENOS	110.000,00	30.000,00	140.000,00	103.000,00	103.000,00	37.000,00
Total: RENTAS DE LA PROPIEDAD	110.000,00	30.000,00	140.000,00	103.000,00	103.000,00	37.000,00
Total: GASTOS CORRIENTES	40.996.800,00	225.207,52	41.222.007,52	36.410.055,96	36.410.055,96	4.811.951,56
GASTOS DE CAPITAL						
INVERSION REAL DIRECTA						
FORMACION BRUTA DE CAPITAL FIJO						
CONSTRUCCIONES DEL DOMINIO PRIVADO	30.000,00	0,00	30.000,00	0,00	0,00	30.000,00
CONSTRUCCIONES DEL DOMINIO PUBLICO	155.380.000,00	13.734.711,68	169.114.711,68	3.668.917,23	3.668.917,23	165.445.794,45
MAQUINARIA Y EQUIPO	300.000,00	0,00	300.000,00	41.802,58	41.802,58	258.197,42
Total: FORMACION BRUTA DE CAPITAL FIJO	155.710.000,00	13.734.711,68	169.444.711,68	3.710.719,81	3.710.719,81	165.733.991,87
Total: INVERSION REAL DIRECTA	155.710.000,00	13.734.711,68	169.444.711,68	3.710.719,81	3.710.719,81	165.733.991,87
Total: GASTOS DE CAPITAL	155.710.000,00	13.734.711,68	169.444.711,68	3.710.719,81	3.710.719,81	165.733.991,87
Total General:	196.706.800,00	13.959.919,20	210.666.719,20	40.120.775,77	40.120.775,77	170.545.943,43



Entidad: 41 INSTITUTO DE PREVISION SOCIAL

Clasificación Económica de Gasto	Cred. Original	Modificaciones	Cred. Vigente	Comprometido	Ordenado	Saldo
GASTOS CORRIENTES						
GASTOS DE CONSUMO						
REMUNERACIONES						
SUELDOS Y SALARIOS	27.848.506,00	0,00	27.848.506,00	35.714.151,78	35.714.151,78	-7.865.645,78
CONTRIBUCIONES PATRONALES	13.509.341,00	0,00	13.509.341,00	7.038.311,78	7.038.311,78	6.471.029,22
PRESTACIONES SOCIALES	7.575.371,00	0,00	7.575.371,00	1.278.100,14	1.278.100,14	6.297.270,86
Total: REMUNERACIONES	48.933.218,00	0,00	48.933.218,00	44.030.563,70	44.030.563,70	4.902.654,30
BIENES Y SERVICIOS						
BIENES DE CONSUMO	6.434.617,00	0,00	6.434.617,00	2.480.433,65	2.480.433,65	3.954.183,35
SERVICIOS NO PERSONALES	16.845.505,00	3.463.546,03	20.309.051,03	18.338.940,83	18.338.940,83	1.970.110,20
Total: BIENES Y SERVICIOS	23.280.122,00	3.463.546,03	26.743.668,03	20.819.374,48	20.819.374,48	5.924.293,55
Total: GASTOS DE CONSUMO	72.213.340,00	3.463.546,03	75.676.886,03	64.849.938,18	64.849.938,18	10.826.947,85
PRESTACIONES DE LA SEGURIDAD SOCIAL						
PRESTACIONES DE LA SEGURIDAD SOCIAL						
PRESTACIONES DE LA SEGURIDAD SOCIAL	4.802.149.920,00	436.500.000,00	5.238.649.920,00	5.190.332.140,49	5.190.332.140,49	48.317.779,51
Total: PRESTACIONES DE LA SEGURIDAD SOCIAL	4.802.149.920,00	436.500.000,00	5.238.649.920,00	5.190.332.140,49	5.190.332.140,49	48.317.779,51
Total: PRESTACIONES DE LA SEGURIDAD SOCIAL	4.802.149.920,00	436.500.000,00	5.238.649.920,00	5.190.332.140,49	5.190.332.140,49	48.317.779,51
TRANSFERENCIAS CORRIENTES Y FIGURATIVAS						
AL SECTOR PRIVADO						
A UNIDADES FAMILIARES	2.430.648,00	0,00	2.430.648,00	2.262.168,42	2.262.168,42	168.479,58
Total: AL SECTOR PRIVADO	2.430.648,00	0,00	2.430.648,00	2.262.168,42	2.262.168,42	168.479,58
Total: TRANSFERENCIAS CORRIENTES Y FIGURATIVAS	2.430.648,00	0,00	2.430.648,00	2.262.168,42	2.262.168,42	168.479,58
Total: GASTOS CORRIENTES	4.876.793.908,00	439.963.546,03	5.316.757.454,03	5.257.444.247,09	5.257.444.247,09	59.313.206,94
GASTOS DE CAPITAL						
INVERSION REAL DIRECTA						
FORMACION BRUTA DE CAPITAL FIJO						
MAQUINARIA Y EQUIPO	2.297.256,00	0,00	2.297.256,00	1.260.641,96	1.260.641,96	1.036.614,04
Total: FORMACION BRUTA DE CAPITAL FIJO	2.297.256,00	0,00	2.297.256,00	1.260.641,96	1.260.641,96	1.036.614,04
ACTIVOS INTANGIBLES						
ACTIVOS INTANGIBLES	222.828,00	0,00	222.828,00	255.305,11	255.305,11	-32.477,11
Total: ACTIVOS INTANGIBLES	222.828,00	0,00	222.828,00	255.305,11	255.305,11	-32.477,11
Total: INVERSION REAL DIRECTA	2.520.084,00	0,00	2.520.084,00	1.515.947,07	1.515.947,07	1.004.136,93
Total: GASTOS DE CAPITAL	2.520.084,00	0,00	2.520.084,00	1.515.947,07	1.515.947,07	1.004.136,93
Total General:	4.879.313.992,00	439.963.546,03	5.319.277.538,03	5.258.960.194,16	5.258.960.194,16	60.317.343,87



Entidad: 42 INSTITUTO DE OBRA SOCIAL DE CORRIENTES

Clasificación Económica de Gasto	Cred. Original	Modificaciones	Cred. Vigente	Comprometido	Ordenado	Saldo
GASTOS CORRIENTES						
GASTOS DE CONSUMO						
REMUNERACIONES						
SUELDOS Y SALARIOS	133.773.280,00	-33.540.000,00	100.233.280,00	82.602.198,44	82.602.198,44	17.631.081,56
CONTRIBUCIONES PATRONALES	29.335.320,00	-2.320.000,00	27.015.320,00	18.459.029,53	18.459.029,53	8.556.290,47
PRESTACIONES SOCIALES	5.803.780,00	0,00	5.803.780,00	2.842.801,19	2.842.801,19	2.960.978,81
Total: REMUNERACIONES	168.912.380,00	-35.860.000,00	133.052.380,00	103.904.029,16	103.904.029,16	29.148.350,84
BIENES Y SERVICIOS						
BIENES DE CONSUMO	10.534.525,00	2.401.500,00	12.936.025,00	7.422.197,21	7.422.197,21	5.513.827,79
SERVICIOS NO PERSONALES	23.935.935,00	1.455.000,00	25.390.935,00	16.526.823,78	16.526.823,78	8.864.111,22
Total: BIENES Y SERVICIOS	34.470.460,00	3.856.500,00	38.326.960,00	23.949.020,99	23.949.020,99	14.377.939,01
Total: GASTOS DE CONSUMO	203.382.840,00	-32.003.500,00	171.379.340,00	127.853.050,15	127.853.050,15	43.526.289,85
OTROS GASTOS						
GASTOS COBERTURA SALUD						
GASTOS COBERTURA SALUD	1.129.943.800,00	290.512.480,14	1.420.456.280,14	1.149.292.338,28	1.149.292.338,28	271.163.941,86
Total: GASTOS COBERTURA SALUD	1.129.943.800,00	290.512.480,14	1.420.456.280,14	1.149.292.338,28	1.149.292.338,28	271.163.941,86
Total: OTROS GASTOS	1.129.943.800,00	290.512.480,14	1.420.456.280,14	1.149.292.338,28	1.149.292.338,28	271.163.941,86
TRANSFERENCIAS CORRIENTES Y FIGURATIVAS						
AL SECTOR PUBLICO						
A PROVINCIAS Y MUNICIPIOS	650.000,00	0,00	650.000,00	22.180,00	22.180,00	627.820,00
Total: AL SECTOR PUBLICO	650.000,00	0,00	650.000,00	22.180,00	22.180,00	627.820,00
Total: TRANSFERENCIAS CORRIENTES Y FIGURATIVAS	650.000,00	0,00	650.000,00	22.180,00	22.180,00	627.820,00
Total: GASTOS CORRIENTES	1.333.976.640,00	258.508.980,14	1.592.485.620,14	1.277.167.568,43	1.277.167.568,43	315.318.051,71
GASTOS DE CAPITAL						
INVERSION REAL DIRECTA						
FORMACION BRUTA DE CAPITAL FIJO						
CONSTRUCCIONES DEL DOMINIO PRIVADO	750.000,00	0,00	750.000,00	0,00	0,00	750.000,00
MAQUINARIA Y EQUIPO	6.379.260,00	34.536.977,26	40.916.237,26	27.437.237,96	27.437.237,96	13.478.999,30
Total: FORMACION BRUTA DE CAPITAL FIJO	7.129.260,00	34.536.977,26	41.666.237,26	27.437.237,96	27.437.237,96	14.228.999,30
TIERRAS Y TERRENOS						
TIERRAS Y TERRENOS	175.500,00	0,00	175.500,00	0,00	0,00	175.500,00
Total: TIERRAS Y TERRENOS	175.500,00	0,00	175.500,00	0,00	0,00	175.500,00
Total: INVERSION REAL DIRECTA	7.304.760,00	34.536.977,26	41.841.737,26	27.437.237,96	27.437.237,96	14.404.499,30
Total: GASTOS DE CAPITAL	7.304.760,00	34.536.977,26	41.841.737,26	27.437.237,96	27.437.237,96	14.404.499,30
Total General:	1.341.281.400,00	293.045.957,40	1.634.327.357,40	1.304.604.806,39	1.304.604.806,39	329.722.551,01



Entidad: 51 DIRECCION PROVINCIAL DE ENERGIA DE CORRIENTES

Clasificación Económica de Gasto	Cred. Original	Modificaciones	Cred. Vigente	Comprometido	Ordenado	Saldo
GASTOS CORRIENTES						
GASTOS DE OPERACION						
REMUNERACIONES						
SUELDOS Y SALARIOS	462.441.955,13	0,00	462.441.955,13	531.768.134,28	531.768.134,28	-69.326.179,15
CONTRIBUCIONES PATRONALES	81.460.838,91	0,00	81.460.838,91	22.450.964,62	22.450.964,62	59.009.874,29
PRESTACIONES SOCIALES	22.660.725,96	0,00	22.660.725,96	20.178.721,20	20.178.721,20	2.482.004,76
BENEFICIOS Y COMPENSACIONES	8.436.480,00	0,00	8.436.480,00	73.450,01	73.450,01	8.363.029,99
Total: REMUNERACIONES	575.000.000,00	0,00	575.000.000,00	574.471.270,11	574.471.270,11	528.729,89
BIENES Y SERVICIOS						
BIENES DE CONSUMO	5.038.000,00	0,00	5.038.000,00	3.362.815,06	3.362.815,06	1.675.184,94
SERVICIOS NO PERSONALES	446.420.400,00	37.000.000,00	483.420.400,00	326.512.949,48	326.512.949,48	156.907.450,52
Total: BIENES Y SERVICIOS	451.458.400,00	37.000.000,00	488.458.400,00	329.875.764,54	329.875.764,54	158.582.635,46
IMPUESTOS INDIRECTOS						
IMPUESTOS INDIRECTOS	36.000.000,00	0,00	36.000.000,00	9.426.106,97	9.426.106,97	26.573.893,03
Total: IMPUESTOS INDIRECTOS	36.000.000,00	0,00	36.000.000,00	9.426.106,97	9.426.106,97	26.573.893,03
Total: GASTOS DE OPERACION	1.062.458.400,00	37.000.000,00	1.099.458.400,00	913.773.141,62	913.773.141,62	185.685.258,38
GASTOS DE CONSUMO						
BIENES Y SERVICIOS						
BIENES DE CONSUMO	47.462.000,00	0,00	47.462.000,00	48.395.486,39	48.395.486,39	-933.486,39
Total: BIENES Y SERVICIOS	47.462.000,00	0,00	47.462.000,00	48.395.486,39	48.395.486,39	-933.486,39
Total: GASTOS DE CONSUMO	47.462.000,00	0,00	47.462.000,00	48.395.486,39	48.395.486,39	-933.486,39
RENTAS DE LA PROPIEDAD						
DERECHOS SOBRE BIENES INTANGIBLES						
DERECHOS SOBRE BIENES INTANGIBLES	1.000.000,00	0,00	1.000.000,00	280.110,88	280.110,88	719.889,12
Total: DERECHOS SOBRE BIENES INTANGIBLES	1.000.000,00	0,00	1.000.000,00	280.110,88	280.110,88	719.889,12
Total: RENTAS DE LA PROPIEDAD	1.000.000,00	0,00	1.000.000,00	280.110,88	280.110,88	719.889,12
Total: GASTOS CORRIENTES	1.110.920.400,00	37.000.000,00	1.147.920.400,00	962.448.738,89	962.448.738,89	185.471.661,11
GASTOS DE CAPITAL						
INVERSION REAL DIRECTA						
FORMACION BRUTA DE CAPITAL FIJO						
CONSTRUCCIONES DEL DOMINIO PRIVADO	259.720.000,00	37.640.000,00	297.360.000,00	119.642.526,21	119.642.526,21	177.717.473,79
MAQUINARIA Y EQUIPO	49.300.000,00	25.180.373,61	74.480.373,61	38.065.863,96	38.065.863,96	36.414.509,65
Total: FORMACION BRUTA DE CAPITAL FIJO	309.020.000,00	62.820.373,61	371.840.373,61	157.708.390,17	157.708.390,17	214.131.983,44
ACTIVOS INTANGIBLES						
ACTIVOS INTANGIBLES	700.000,00	0,00	700.000,00	966.079,07	966.079,07	-266.079,07
Total: ACTIVOS INTANGIBLES	700.000,00	0,00	700.000,00	966.079,07	966.079,07	-266.079,07
Total: INVERSION REAL DIRECTA	309.720.000,00	62.820.373,61	372.540.373,61	158.674.469,24	158.674.469,24	213.865.904,37



Entidad: 51 DIRECCION PROVINCIAL DE ENERGIA DE CORRIENTES

Clasificación Económica de Gasto	Cred. Original	Modificaciones	Cred. Vigente	Comprometido	Ordenado	Saldo
Total: GASTOS DE CAPITAL	309.720.000,00	62.820.373,61	372.540.373,61	158.674.469,24	158.674.469,24	213.865.904,37
Total General:	1.420.640.400,00	99.820.373,61	1.520.460.773,61	1.121.123.208,13	1.121.123.208,13	399.337.565,48



ESTADO DE EJECUCION PRESUPUESTARIA DE EROGACIONES
POR FINALIDAD Y FUNCION AL MES DE DICIEMBRE

CONSOLIDADO DE LA ADMINISTRACION CENTRAL Y ORGANISMOS DESCENTRALIZADOS NO AUTOFINANCIADOS
Cuadro correspondiente al Art. 89 Inc. a) de la Ley 5571

Finalidad - Función	Crédito Original	Modificaciones	Crédito Vigente	Comprometido	Ordenado
100 ADMINISTRACION GUBERNAMENTAL					
Función: 101 LEGISLATIVA					
1 ACTIVIDADES CENTRALES	475.763.000,00	-398.811.221,92	76.951.778,08	76.018.629,22	76.018.629,22
11 FORMACION Y SANCION DE LEYES PROVINCIALES	0,00	186.502.430,00	186.502.430,00	184.806.633,48	184.806.633,48
12 FORMACIÓN Y SANCIÓN LEGISLATIVO	0,00	321.144.609,00	321.144.609,00	318.821.718,99	318.821.718,99
13 DEFENSORIA DEL PUEBLO	0,00	36.016.309,00	36.016.309,00	35.370.432,78	35.370.432,78
14 VICE-GOBERNACION	0,00	19.092.873,92	19.092.873,92	18.519.471,91	18.519.471,91
Total Función:	475.763.000,00	163.945.000,00	639.708.000,00	633.536.886,38	633.536.886,38
Función: 102 JUDICIAL					
1 ACTIVIDADES CENTRALES	1.423.205.768,00	-1.019.865.690,81	403.340.077,19	402.197.105,26	402.197.105,26
11 ADMINISTRACION DE JUSTICIA EN ULTIMA INSTANCIA	100.000,00	57.256.355,00	57.356.355,00	57.343.254,69	57.343.254,69
12 ADMINISTRACION DE JUSTICIA EN PRIMERA INSTANCIA	0,00	736.866.396,75	736.866.396,75	736.052.794,17	736.052.794,17
13 ADMINISTRACION DE JUSTICIA EN SEGUNDA INSTANCIA	0,00	200.999.672,00	200.999.672,00	200.922.446,70	200.922.446,70
14 MINISTERIO PUBLICO	0,00	323.486.770,56	323.486.770,56	323.333.755,69	323.333.755,69
15 CONSEJO DE LA MAGISTRATURA	0,00	2.253.263,00	2.253.263,00	2.252.376,40	2.252.376,40
16 JURADO DE ENJUICIAMIENTO	0,00	1.236.743,00	1.236.743,00	1.068.601,00	1.068.601,00
17 JUNTA ELECTORAL PROVINCIAL	0,00	0,00	0,00	0,00	0,00
Total Función:	1.423.305.768,00	302.233.509,50	1.725.539.277,50	1.723.170.333,91	1.723.170.333,91
Función: 103 CONDUCCION SUPERIOR					
1 ACTIVIDADES CENTRALES	299.351.347,88	57.268.796,00	356.620.143,88	355.131.575,39	355.131.575,39
2 ACTIVIDADES COMUNES	6.571.801,93	1.570.000,00	8.141.801,93	8.138.538,34	8.138.538,34
3 PROYECTOS CENTRALES	18.000.000,00	3.108.729,00	21.108.729,00	20.524.339,95	20.524.339,95
11 PROYECTOS CENTRALES	707.150,00	2.000.000,00	2.707.150,00	2.000.000,00	2.000.000,00
14 LA FAMILIA, LA ESCUELA Y EL BARRIO	0,00	1.000.000,00	1.000.000,00	1.000.000,00	1.000.000,00
16 FORTALECIMIENTO INSTITUCIONAL	4.648.000,00	-2.950.000,00	1.698.000,00	1.695.377,53	1.695.377,53
18 MODERNIZACIÓN DEL ESTADO	1.776.876,42	20.096,00	1.796.972,42	1.794.393,93	1.794.393,93
Total Función:	331.055.176,23	62.017.621,00	393.072.797,23	390.284.225,14	390.284.225,14



ESTADO DE EJECUCION PRESUPUESTARIA DE EROGACIONES
POR FINALIDAD Y FUNCION AL MES DE DICIEMBRE

CONSOLIDADO DE LA ADMINISTRACION CENTRAL Y ORGANISMOS DESCENTRALIZADOS NO AUTOFINANCIADOS
Cuadro correspondiente al Art. 89 Inc. a) de la Ley 5571

Finalidad - Función	Crédito Original	Modificaciones	Crédito Vigente	Comprometido	Ordenado
100 ADMINISTRACION GUBERNAMENTAL					
Función: 104 ADMINISTRACION FISCAL					
11 REGISTRO PROVINCIAL DE LAS PERSONAS	119.890.682,00	142.828.026,49	262.718.708,49	251.321.272,47	251.321.272,47
14 ADMINISTRACION Y FISCALIZACION DE LA POLITICA TRIBUTARIA	402.660.000,00	74.930.000,00	477.590.000,00	435.656.807,82	435.656.807,82
15 CATASTRO PARCELARIO, JURIDICO, GEOMETRICO Y ECONOMICO	13.882.000,00	2.145.000,00	16.027.000,00	15.635.204,21	15.635.204,21
17 GESTION Y ADMINISTRACION DE LA INFORMACION FINANCIERA	17.550.000,00	3.400.000,00	20.950.000,00	20.258.943,43	20.258.943,43
20 REGISTRO DE LA PROPIEDAD INMUEBLE	0,00	0,00	0,00	4.585,88	4.585,88
99 PARTIDAS NO ASIGNABLES A PROGRAMAS	3.500.000.000,00	377.038.142,99	3.877.038.142,99	0,00	0,00
Total Función:	4.053.982.682,00	600.341.169,48	4.654.323.851,48	722.876.813,81	722.876.813,81
Función: 105 CONTROL FISCAL					
11 CONTRALOR FISCAL DE LA HACIENDA	54.561.971,00	12.828.896,65	67.390.867,65	65.743.934,91	65.743.934,91
Total Función:	54.561.971,00	12.828.896,65	67.390.867,65	65.743.934,91	65.743.934,91
Función: 106 CULTO					
13 DIRECCION DE PLANIFICACION Y OBRAS	8.342.000,00	1.796.000,00	10.138.000,00	6.115.261,04	6.115.261,04
96 OBRAS FONDO FEDERAL SOLIDARIO	0,00	2.655.065,20	2.655.065,20	2.623.656,13	2.623.656,13
Total Función:	8.342.000,00	4.451.065,20	12.793.065,20	8.738.917,17	8.738.917,17
Función: 107 APOYO A LOS GOBIERNOS LOCALES					
17 FORTALECIMIENTO MUNICIPAL	8.410.993,87	-1.812.005,00	6.598.988,87	6.364.207,91	6.364.207,91
26 PROGRAMA PROVINCIAL DE MEJORA DE LA GESTION MUNICIPAL	0,00	215.000,00	215.000,00	196.000,00	196.000,00
96 FONDO FEDERAL SOLIDARIO - DECRETO NACIONAL N° 0206/2009	192.759.134,00	28.519.351,78	221.278.485,78	219.122.688,27	219.122.688,27
97 APOYO A MUNICIPIOS	2.879.073.404,00	293.913.975,73	3.172.987.379,73	3.113.379.205,46	3.113.379.205,46
Total Función:	3.080.243.531,87	320.836.322,51	3.401.079.854,38	3.339.062.101,64	3.339.062.101,64
Función: 108 ADMINISTRACION GUBERNAMENTAL SIN DISCRIMINAR					
1 ENERGIA	352.705.888,70	190.440.562,38	543.146.451,08	469.317.755,23	469.317.755,23
11 REPRESENTACION Y ASESORAMIENTO JURIDICO	98.963.799,00	7.703.600,00	106.667.399,00	105.281.680,31	105.281.680,31
12 PROCESAMIENTO DE DATOS A LA ADMINISTRACION PUBLICA	21.185.760,00	950.700,00	22.136.460,00	20.659.063,35	20.659.063,35
13 DIRECCION DE PLANIFICACION Y OBRAS	31.323.942,00	-4.861.500,00	26.462.442,00	29.604.154,73	29.604.154,73



ESTADO DE EJECUCION PRESUPUESTARIA DE EROGACIONES
POR FINALIDAD Y FUNCION AL MES DE DICIEMBRE

CONSOLIDADO DE LA ADMINISTRACION CENTRAL Y ORGANISMOS DESCENTRALIZADOS NO AUTOFINANCIADOS
Cuadro correspondiente al Art. 89 Inc. a) de la Ley 5571

Finalidad - Función	Crédito Original	Modificaciones	Crédito Vigente	Comprometido	Ordenado
100 ADMINISTRACION GUBERNAMENTAL					
Función: 108 ADMINISTRACION GUBERNAMENTAL SIN DISCRIMINAR					
14 LA FAMILIA, LA ESCUELA Y EL BARRIO	5.767.146,00	-1.821.666,10	3.945.479,90	3.917.782,94	3.917.782,94
15 CATASTRO PARCELARIO, JURIDICO, GEOMETRICO Y ECONOMICO	0,00	0,00	0,00	3.993,00	3.993,00
16 PLAN DE INVERSION EXCEDENTE SALTO GRANDE	21.545.000,00	16.015.800,00	37.560.800,00	17.059.639,25	17.059.639,25
18 CONTROL DE AUSENTISMO	42.685.000,00	11.382.000,00	54.067.000,00	42.362.762,39	42.362.762,39
19 PLANIFICACION DE LAS ACCIONES DE GOBIERNO	8.102.525,90	1.064.610,00	9.167.135,90	9.005.396,12	9.005.396,12
20 REGISTRO DE LA PROPIEDAD INMUEBLE	10.836.000,00	1.210.000,00	12.046.000,00	11.331.559,91	11.331.559,91
21 DIRECCION DE INVERSION PUBLICA	15.000,00	0,00	15.000,00	0,00	0,00
23 SANEAMIENTO FINANCIERO Y DESARROLLO ECONOMICO DE LAS	470.000,00	1.043.662,38	1.513.662,38	663.790,55	663.790,55
24 PROGRAMA DE DESARROLO MUNICIPAL II	200.000,00	39.817,62	239.817,62	33.453,00	33.453,00
25 PROGRAMA DE PREVENCIÓN DE INUNDACIONES Y DRENAJE	4.382.000,00	63.600,00	4.445.600,00	721.788,64	721.788,64
96 FONDO FEDERAL SOLIDARIO	0,00	225.037.766,36	225.037.766,36	225.037.766,36	225.037.766,36
99 PARTIDAS NO ASIGNABLES A PROGRAMAS	1.433.075.864,00	-1.360.283.852,21	72.792.011,79	36.500.000,00	36.500.000,00
Total Función:	2.031.257.925,60	-912.014.899,57	1.119.243.026,03	971.500.585,78	971.500.585,78
Total del Grupo:	11.458.512.054,70	554.638.684,77	12.013.150.739,47	7.854.913.798,74	7.854.913.798,74
200 SEGURIDAD					
Función: 201 POLICIA INTERIOR					
11 PRESERVACION DEL ORDEN Y LA SEGURIDAD PUBLICA	1.660.843.231,00	374.697.251,60	2.035.540.482,60	1.970.179.832,61	1.970.179.832,61
13 DIRECCION DE PLANIFICACION Y OBRAS	25.309.500,00	-8.372.238,62	16.937.261,38	14.984.005,10	14.984.005,10
96 FONDO FEDERAL SOLIDARIO	0,00	8.466.932,65	8.466.932,65	1.002.196,67	1.002.196,67
Total Función:	1.686.152.731,00	374.791.945,63	2.060.944.676,63	1.986.166.034,38	1.986.166.034,38
Función: 202 RECLUSION Y CORRECCION					
15 RECLUSION Y CORRECCION DE CONDENADO Y PROCESADOS	337.413.352,00	14.850.000,00	352.263.352,00	327.914.568,44	327.914.568,44
96 FONDO FEDERAL SOLIDARIO	0,00	24.500.000,00	24.500.000,00	8.262.475,07	8.262.475,07
Total Función:	337.413.352,00	39.350.000,00	376.763.352,00	336.177.043,51	336.177.043,51
Función: 203 SEGURIDAD SIN DISCRIMINAR					



ESTADO DE EJECUCION PRESUPUESTARIA DE EROGACIONES
POR FINALIDAD Y FUNCION AL MES DE DICIEMBRE

CONSOLIDADO DE LA ADMINISTRACION CENTRAL Y ORGANISMOS DESCENTRALIZADOS NO AUTOFINANCIADOS
Cuadro correspondiente al Art. 89 Inc. a) de la Ley 5571

Finalidad - Función	Crédito Original	Modificaciones	Crédito Vigente	Comprometido	Ordenado
200 SEGURIDAD					
Función: 203 SEGURIDAD SIN DISCRIMINAR					
12 PREVENCIÓN Y COORDINACIÓN DE EMERGENCIAS	13.981.423,00	3.400.000,00	17.381.423,00	12.505.687,94	12.505.687,94
13 DIRECCIÓN DE PLANIFICACIÓN Y OBRAS	0,00	0,00	0,00	36.064,97	36.064,97
18 APOYO AL VETERANO DE GUERRA	206.160,00	0,00	206.160,00	0,00	0,00
19 SISTEMA FEDERAL DE EMERGENCIAS (SIFEM)	0,00	30.000.000,00	30.000.000,00	29.871.802,56	29.871.802,56
96 FONDO FEDERAL SOLIDARIO	0,00	45.559.000,00	45.559.000,00	21.530.662,18	21.530.662,18
Total Función:	14.187.583,00	78.959.000,00	93.146.583,00	63.944.217,65	63.944.217,65
Total del Grupo:	2.037.753.666,00	493.100.945,63	2.530.854.611,63	2.386.287.295,54	2.386.287.295,54
300 SERVICIOS SOCIALES					
Función: 301 SALUD					
1 CONDUCCIÓN Y COORDINACIÓN DE LA POLÍTICA SANITARIA	1.712.579.000,00	-38.247.826,67	1.674.331.173,33	1.674.309.452,40	1.674.309.452,40
2 INFRAESTRUCTURA SANITARIA Y SERVICIOS	419.569.446,00	193.292.520,24	612.861.966,24	582.609.355,80	582.609.355,80
3 PREVENCIÓN, PROMOCIÓN Y PROGRAMAS DE SALUD	63.136.263,00	8.469.982,59	71.606.245,59	26.081.518,73	26.081.518,73
4 PROVISIÓN PÚBLICA DE INSUMOS Y MEDICAMENTOS	163.350.000,00	0,00	163.350.000,00	163.340.723,65	163.340.723,65
11 GESTIÓN DE INSTITUCIONES DE SALUD	263.420.258,00	56.306.400,00	319.726.658,00	305.817.401,21	305.817.401,21
12 UNIDAD EJECUTORA PROVINCIAL	106.613.000,00	68.505.409,93	175.118.409,93	163.034.722,35	163.034.722,35
13 PROGRAMA SUMAR (EX PLAN NACER)	93.268.500,00	3.453,68	93.271.953,68	66.128.821,12	66.128.821,12
14 INCLUIR SALUD	163.000.000,00	2.088.912,52	165.088.912,52	106.102.369,22	106.102.369,22
96 OBRAS FONDO FEDERAL SOLIDARIO	0,00	12.613.075,90	12.613.075,90	3.658.172,55	3.658.172,55
Total Función:	2.984.936.467,00	303.031.928,19	3.287.968.395,19	3.091.082.537,03	3.091.082.537,03
Función: 302 PROMOCIÓN Y ASISTENCIA SOCIAL					
11 SECRETARÍA DE DEPORTES	9.941.750,00	18.539.060,25	28.480.810,25	28.338.051,03	28.338.051,03
12 PLANIFICACIÓN DE LAS POLÍTICAS DE ACCIÓN SOCIAL	554.341.978,00	142.813.619,24	697.155.597,24	650.344.916,27	650.344.916,27
13 DIRECCIÓN DE PLANIFICACIÓN Y OBRAS	0,00	1.800.000,00	1.800.000,00	0,00	0,00
96 FONDO FEDERAL SOLIDARIO	0,00	77.709,09	77.709,09	0,00	0,00
Total Función:	564.283.728,00	163.230.388,58	727.514.116,58	678.682.967,30	678.682.967,30



ESTADO DE EJECUCION PRESUPUESTARIA DE EROGACIONES
POR FINALIDAD Y FUNCION AL MES DE DICIEMBRE

CONSOLIDADO DE LA ADMINISTRACION CENTRAL Y ORGANISMOS DESCENTRALIZADOS NO AUTOFINANCIADOS
Cuadro correspondiente al Art. 89 Inc. a) de la Ley 5571

Finalidad - Función	Crédito Original	Modificaciones	Crédito Vigente	Comprometido	Ordenado
300 SERVICIOS SOCIALES					
Función: 303 SEGURIDAD SOCIAL					
99 PARTIDAS NO ASIGNABLES A PROGRAMAS	50.000.000,00	251.500.000,00	301.500.000,00	301.500.000,00	301.500.000,00
Total Función:	50.000.000,00	251.500.000,00	301.500.000,00	301.500.000,00	301.500.000,00
Función: 304 EDUCACION Y CULTURA					
1 PLANIFICACION DE ACTIVIDADES INSTUTUTO DE CULTURA	1.076.913.077,00	403.351.822,79	1.480.264.899,79	1.465.664.984,43	1.465.664.984,43
3 PREVENCIÓN, PROMOCIÓN Y PROGRAMAS DE SALUD	0,00	3.466.508,22	3.466.508,22	3.466.508,22	3.466.508,22
11 EDUCACION SECUNDARIA Y SUPERIOR	3.480.509.909,00	571.455.331,65	4.051.965.240,65	3.980.917.268,09	3.980.917.268,09
12 EDUCACION DE GESTION PRIVADA	794.312.000,00	96.414.777,43	890.726.777,43	880.911.175,52	880.911.175,52
13 FORMACIÓN POLICIAL	2.507.768.300,00	756.330.733,89	3.264.099.033,89	3.259.394.412,49	3.259.394.412,49
14 TRABAJOS PUBLICOS	55.000.000,00	91.369.121,55	146.369.121,55	73.976.413,59	73.976.413,59
15 PLAN NACIONAL DE EDUCACION OBLIGATORIA	22.865.160,00	138.041,99	23.003.201,99	17.750.232,30	17.750.232,30
16 FORMACIÓN INTEGRAL DE PERSONAL DE LA ADM. PÚBLICA	2.944.000,00	5.100.220,72	8.044.220,72	5.009.752,33	5.009.752,33
17 I.N.E.T.	55.680.000,00	35.981.595,36	91.661.595,36	62.413.425,11	62.413.425,11
18 PROGRAMA NACIONAL DE INFRAESTRUCTURA	84.061.000,00	7.676.064,82	91.737.064,82	77.037.275,65	77.037.275,65
19 FORTALECIMIENTO DE BIBLIOTECAS	30.000,00	0,00	30.000,00	0,00	0,00
20 PROGRAMA NACIONAL DE ALFABETIZACION	990.000,00	0,00	990.000,00	909.556,00	909.556,00
21 INSTITUTO NACIONAL DE FORMACION DOCENTE	7.110.400,00	832.055,32	7.942.455,32	2.329.396,26	2.329.396,26
22 POLITICAS SOCIOEDUCATIVAS	25.820.253,00	15.506.370,60	41.326.623,60	41.303.163,60	41.303.163,60
23 POLITICAS DE MEJORAMIENTO DE LA EQUIDAD EDUCATIVA	20.245.669,00	0,00	20.245.669,00	0,00	0,00
24 PROGRAMA NACIONAL DE FORMACION PERMANENTE	9.000.000,00	2.571.983,03	11.571.983,03	9.739.447,22	9.739.447,22
25 PROGRAMA NACIONAL PROMER	23.424.000,00	0,00	23.424.000,00	6.325.530,89	6.325.530,89
26 PROGRAMA DE FORMACIÓN PARA EL TRABAJO	0,00	42.115,81	42.115,81	42.102,00	42.102,00
95 PROG. DE RECONSTRUCCIÓN Y RECOMPOSICIÓN DE	0,00	141.727.634,16	141.727.634,16	42.435.027,85	42.435.027,85
96 OBRAS FONDO FEDERAL SOLIDARIO	0,00	16.624.807,57	16.624.807,57	7.424.644,36	7.424.644,36
Total Función:	8.166.673.768,00	2.148.589.184,91	10.315.262.952,91	9.937.050.315,91	9.937.050.315,91
Función: 305 CIENCIA Y TECNICA					
13 DIRECCION DE PLANIFICACION Y OBRAS	0,00	0,00	0,00	55.864,46	55.864,46



ESTADO DE EJECUCION PRESUPUESTARIA DE EROGACIONES
POR FINALIDAD Y FUNCION AL MES DE DICIEMBRE

CONSOLIDADO DE LA ADMINISTRACION CENTRAL Y ORGANISMOS DESCENTRALIZADOS NO AUTOFINANCIADOS
Cuadro correspondiente al Art. 89 Inc. a) de la Ley 5571

Finalidad - Función	Crédito Original	Modificaciones	Crédito Vigente	Comprometido	Ordenado
300 SERVICIOS SOCIALES					
Función: 305 CIENCIA Y TECNICA					
Total Función:	0,00	0,00	0,00	55.864,46	55.864,46
Función: 306 VIVIENDA Y URBANISMO					
23 SANEAMIENTO FINANCIERO Y DESARROLLO ECONOMICO DE LAS	99.530.000,00	2.563.831,00	102.093.831,00	23.728.295,10	23.728.295,10
Total Función:	99.530.000,00	2.563.831,00	102.093.831,00	23.728.295,10	23.728.295,10
Función: 307 AGUA POTABLE Y ALCANTARILLADO					
25 PROGRAMA DE PREVENCIÓN DE INUNDACIONES Y DRENAJE	0,00	0,00	0,00	0,00	0,00
Total Función:	0,00	0,00	0,00	0,00	0,00
Función: 308 OTROS SERVICIOS URBANOS					
17 FORTALECIMIENTO MUNICIPAL	0,00	337.691,55	337.691,55	0,00	0,00
25 PROGRAMA DE PREVENCIÓN DE INUNDACIONES Y DRENAJE	30.068.000,00	0,00	30.068.000,00	0,00	0,00
96 OBRAS FONDO FEDERAL SOLIDARIO	0,00	135.988.646,59	135.988.646,59	135.421.402,87	135.421.402,87
Total Función:	30.068.000,00	136.326.338,14	166.394.338,14	135.421.402,87	135.421.402,87
Función: 309 SERVICIOS SOCIALES SIN DISCRIMINAR					
1 ACTIVIDADES CENTRALES	0,00	0,00	0,00	0,00	0,00
3 PROYECTOS CENTRALES	0,00	8.500.000,00	8.500.000,00	8.327.285,17	8.327.285,17
13 DIRECCION DE PLANIFICACION Y OBRAS	1.500.000,00	0,00	1.500.000,00	8.397.326,33	8.397.326,33
25 PROGRAMA DE PREVENCIÓN DE INUNDACIONES Y DRENAJE	80.000.000,00	0,00	80.000.000,00	27.267.203,82	27.267.203,82
96 FONDO FEDERAL SOLIDARIO - DECRETO NACIONAL N° 0206/2009	449.771.314,00	-388.740.944,15	61.030.369,85	13.795.877,61	13.795.877,61
99 PARTIDAS NO ASIGNABLES A PROGRAMAS	96.166.495,00	56.049.747,91	152.216.242,91	149.657.342,62	149.657.342,62
Total Función:	627.437.809,00	-324.191.196,24	303.246.612,76	207.445.035,55	207.445.035,55
Total del Grupo:	12.522.929.772,00	2.681.050.474,58	15.203.980.246,58	14.374.966.418,22	14.374.966.418,22
400 SERVICIOS ECONOMICOS					
Función: 401 ENERGIA, COMBUSTIBLES Y MINERIA					



ESTADO DE EJECUCION PRESUPUESTARIA DE EROGACIONES
POR FINALIDAD Y FUNCION AL MES DE DICIEMBRE

CONSOLIDADO DE LA ADMINISTRACION CENTRAL Y ORGANISMOS DESCENTRALIZADOS NO AUTOFINANCIADOS
Cuadro correspondiente al Art. 89 Inc. a) de la Ley 5571

Finalidad - Función	Crédito Original	Modificaciones	Crédito Vigente	Comprometido	Ordenado
400 SERVICIOS ECONOMICOS					
Función: 401 ENERGIA, COMBUSTIBLES Y MINERIA					
1 ENERGIA	12.240.400,00	730.965,87	12.971.365,87	11.523.341,92	11.523.341,92
11 DESARROLLO ELECTRICO	340.586.066,30	136.639.087,97	477.225.154,27	204.796.470,54	204.796.470,54
12 DESARROLLO HIDROCARBURIFERO	3.427.462,00	351.227.752,41	354.655.214,41	43.433.581,50	43.433.581,50
13 DESARROLLO DE ENERGIA RENOVABLE	4.765.861,00	1.341.201,00	6.107.062,00	1.293.591,40	1.293.591,40
16 PLAN DE INVERSION EXCEDENTE SALTO GRANDE	12.000.000,00	15.460.798,00	27.460.798,00	0,00	0,00
95 PROG. DE RECONSTRUCCIÓN Y RECOMPOSICIÓN DE	0,00	231.760.000,00	231.760.000,00	7.921.926,01	7.921.926,01
99 PARTIDAS NO ASIGNABLES A PROGRAMAS	387.500.000,00	-72.360.000,00	315.140.000,00	165.240.781,23	165.240.781,23
Total Función:	760.519.789,30	664.799.805,25	1.425.319.594,55	434.209.692,60	434.209.692,60
Función: 403 TRANSPORTE					
1 ACTIVIDADES CENTRALES	65.241.395,00	12.095.593,00	77.336.988,00	76.640.647,47	76.640.647,47
11 CONSERVACION DE RUTAS Y CAMINOS PROVINCIALES	131.129.605,00	-280.000,00	130.849.605,00	129.261.842,90	129.261.842,90
12 CREACION DE INFRAESTRUCTURA VIAL	478.014.893,00	-21.965.078,22	456.049.814,78	148.141.550,35	148.141.550,35
13 DIRECCION DE PLANIFICACION Y OBRAS	8.679.500,00	1.509.405,70	10.188.905,70	9.940.213,52	9.940.213,52
95 PROG. DE RECONSTRUCCIÓN Y RECOMPOSICIÓN DE	0,00	176.512.365,84	176.512.365,84	49.750.897,04	49.750.897,04
96 OBRAS FINANCIADAS CON FONDO FEDERAL SOLIDARIO	0,00	56.252.659,40	56.252.659,40	8.982.599,07	8.982.599,07
97 OBRAS FINANCIADAS CON FONDOS DE SALTO GRANDE	0,00	0,00	0,00	0,00	0,00
Total Función:	683.065.393,00	224.124.945,72	907.190.338,72	422.717.750,35	422.717.750,35
Función: 404 ECOLOGIA Y MEDIO AMBIENTE					
2 DIRECCION DE PARQUES Y RESERVAS	0,00	1.630.400,00	1.630.400,00	969.578,40	969.578,40
11 PROMOCION Y FOMENTO DE LA ACTIIDAD AGRICOLA-GANADERA	13.412.695,00	6.911.530,78	20.324.225,78	14.089.129,15	14.089.129,15
15 MASTER PLAN IBERÁ	0,00	2.000.000,00	2.000.000,00	1.375.000,00	1.375.000,00
Total Función:	13.412.695,00	10.541.930,78	23.954.625,78	16.433.707,55	16.433.707,55
Función: 405 AGRICULTURA Y GANADERIA					
1 CONDUCCION CENTRAL Y ADMINISTRACION	22.316.213,49	15.028.662,05	37.344.875,54	35.976.546,21	35.976.546,21
11 PROMOCION Y FOMENTO DE LA ACTIIDAD AGRICOLA-GANADERA	199.376.452,05	89.805.433,99	289.181.886,04	210.922.688,77	210.922.688,77



ESTADO DE EJECUCION PRESUPUESTARIA DE EROGACIONES
POR FINALIDAD Y FUNCION AL MES DE DICIEMBRE

CONSOLIDADO DE LA ADMINISTRACION CENTRAL Y ORGANISMOS DESCENTRALIZADOS NO AUTOFINANCIADOS
Cuadro correspondiente al Art. 89 Inc. a) de la Ley 5571

Finalidad - Función	Crédito Original	Modificaciones	Crédito Vigente	Comprometido	Ordenado
400 SERVICIOS ECONOMICOS					
Función: 405 AGRICULTURA Y GANADERIA					
12 PROMOCIÓN SOCIAL	739.000,02	296.799,98	1.035.800,00	1.005.272,55	1.005.272,55
13 ESTABLECIMIENTO DE PRODUCCION Y FORMACION SAN NICOLAS	8.758.330,00	-2.538.717,50	6.219.612,50	5.419.217,55	5.419.217,55
14 TERRITORIO, ORGANIZACIONES Y HABITAT	1.466.126,44	302.550,02	1.768.676,46	1.733.085,71	1.733.085,71
15 PROGRAMAS DE DESARROLLO	4.500.000,00	8.117.782,26	12.617.782,26	12.309.248,02	12.309.248,02
Total Función:	237.156.122,00	111.012.510,80	348.168.632,80	267.366.058,81	267.366.058,81
Función: 406 INDUSTRIA					
1 ACTIVIDADES CENTRALES	84.094.615,00	-37.555.439,60	46.539.175,40	46.537.063,14	46.537.063,14
2 INTEGRAL DE CAPACITACIONES	0,00	280.287,86	280.287,86	280.287,86	280.287,86
3 DESARROLLO DEL EMPLEO Y CONTROL DEL TRABAJO	0,00	0,00	0,00	284.102,50	284.102,50
11 FOMENTO DE LA INDUSTRIA	0,00	5.218.000,00	5.218.000,00	5.187.070,26	5.187.070,26
12 MEJORA DE LA INDUSTRIA CORRENTINA	0,00	0,00	0,00	0,00	0,00
13 CICLO DE PROFESIONALIZACION	0,00	0,00	0,00	0,00	0,00
14 PEFIC	0,00	0,00	0,00	0,00	0,00
15 POLO MUEBLERO	0,00	0,00	0,00	0,00	0,00
16 EMPRENDEDURISMO	0,00	0,00	0,00	0,00	0,00
17 LA ESCUELA VA DEL AULA A LA INDUSTRIA	0,00	271.620,00	271.620,00	271.620,00	271.620,00
18 PROTECCION DE LOS DERECHOS NIÑOS, NIÑAS Y ADOLESCENTES	0,00	0,00	0,00	0,00	0,00
19 FORMACION PARA EL EMPLEO	0,00	0,00	0,00	0,00	0,00
21 INCLUSION INDUSTRIAL Y LABORAL	0,00	0,00	0,00	0,00	0,00
Total Función:	84.094.615,00	-31.785.531,74	52.309.083,26	52.560.143,76	52.560.143,76
Función: 407 COMERCIO, ALMACENAJE Y TURISMO					
1 MINISTERIO DE TURISMO - NIVEL CENTRAL	26.866.685,38	6.864.393,00	33.731.078,38	32.175.999,82	32.175.999,82
2 DIRECCION DE PARQUES Y RESERVAS	14.862.107,95	7.487.710,81	22.349.818,76	18.355.983,52	18.355.983,52
3 DIRECCION DE RECURSOS NATURALES	27.317.653,67	9.852.974,48	37.170.628,15	33.638.325,07	33.638.325,07
5 DESARROLLO Y CONTROL DEL COMERCIO Y DEFENSA DEL	0,00	7.393.200,00	7.393.200,00	7.391.337,86	7.391.337,86
6 CREACION Y FORTALECIMIENTO DE ASOCIACIONES	0,00	2.592.077,48	2.592.077,48	2.592.077,48	2.592.077,48



ESTADO DE EJECUCION PRESUPUESTARIA DE EROGACIONES
POR FINALIDAD Y FUNCION AL MES DE DICIEMBRE

CONSOLIDADO DE LA ADMINISTRACION CENTRAL Y ORGANISMOS DESCENTRALIZADOS NO AUTOFINANCIADOS
Cuadro correspondiente al Art. 89 Inc. a) de la Ley 5571

Finalidad - Función	Crédito Original	Modificaciones	Crédito Vigente	Comprometido	Ordenado
400 SERVICIOS ECONOMICOS					
Función: 407 COMERCIO, ALMACENAJE Y TURISMO					
7 PARTICIPACION CIUDADANA EN LOS DERECHOS DEL	0,00	0,00	0,00	0,00	0,00
8 EDUCANDO AL CONSUMIDOR	0,00	0,00	0,00	0,00	0,00
9 DEFENSA DEL CONSUMIDOR	0,00	0,00	0,00	0,00	0,00
10 CONCIENTIZACION EMPRESARIA EN NORMAS DE CONSUMO	0,00	0,00	0,00	0,00	0,00
11 PROMOCION Y FOMENTO DE LA ACTIIDAD AGRICOLA-GANADERA	10.178.900,00	217.175,84	10.396.075,84	7.023.433,03	7.023.433,03
12 SECRETARIA DE VALOR AGREGADO Y COMPETITIBILIDAD	9.446.840,00	10.409.038,03	19.855.878,03	13.221.762,64	13.221.762,64
20 EMPRENDEDORES DEL TARAGÜI	0,00	0,00	0,00	0,00	0,00
Total Función:	88.672.187,00	44.816.569,64	133.488.756,64	114.398.919,42	114.398.919,42
Función: 409 SERVICIOS ECONOMICOS SIN DISCRIMINAR					
1 ACTIVIDADES CENTRALES	79.619.998,00	55.307.321,38	134.927.319,38	128.415.163,41	128.415.163,41
2 INTEGRAL DE CAPACITACIONES	0,00	1.480.000,00	1.480.000,00	1.479.839,50	1.479.839,50
3 DESARROLLO DEL EMPLEO Y CONTROL DEL TRABAJO	20.408.000,00	21.970.255,34	42.378.255,34	24.725.674,59	24.725.674,59
4 CRECER SIN TRABAJO INFANTIL Y PROMOCION DEL EMPLEO	0,00	3.078.254,26	3.078.254,26	3.078.029,66	3.078.029,66
11 PROMOCION Y FOMENTO DE LA ACTIIDAD AGRICOLA-GANADERA	0,00	7.210.000,00	7.210.000,00	7.180.714,12	7.180.714,12
12 SECRETARIA DE VALOR AGREGADO Y COMPETITIBILIDAD	0,00	52.570,00	52.570,00	52.570,00	52.570,00
22 PRIMER EMPLEO	0,00	1.203.000,00	1.203.000,00	1.202.922,50	1.202.922,50
Total Función:	100.027.998,00	90.301.400,98	190.329.398,98	166.134.913,78	166.134.913,78
Total del Grupo:	1.966.948.799,30	1.113.811.631,43	3.080.760.430,73	1.473.821.186,27	1.473.821.186,27
500 DEUDA PUBLICA					
Función: 501 DEUDA PUBLICA. INTERESES Y GASTOS					
98 SERVICIOS DE LA DEUDA	288.980.404,00	-123.960.477,73	165.019.926,27	106.095.665,83	106.095.665,83
Total Función:	288.980.404,00	-123.960.477,73	165.019.926,27	106.095.665,83	106.095.665,83
Total del Grupo:	288.980.404,00	-123.960.477,73	165.019.926,27	106.095.665,83	106.095.665,83
Total General:	28.275.124.696,00	4.718.641.258,68	32.993.765.954,68	26.196.084.364,60	26.196.084.364,60



ESTADO DE EJECUCION PRESUPUESTARIA DE EROGACIONES
POR FINALIDAD Y FUNCION AL MES DE DICIEMBRE
ADMINISTRACION CENTRAL
Cuadro correspondiente al Art. 89 Inc. a) de la Ley 5571

Finalidad - Función	Crédito Original	Modificaciones	Crédito Vigente	Comprometido	Ordenado
100 ADMINISTRACION GUBERNAMENTAL					
Función: 101 LEGISLATIVA					
1 ACTIVIDADES CENTRALES	475.763.000,00	-398.811.221,92	76.951.778,08	76.018.629,22	76.018.629,22
11 FORMACION Y SANCION DE LEYES PROVINCIALES	0,00	186.502.430,00	186.502.430,00	184.806.633,48	184.806.633,48
12 FORMACIÓN Y SANCIÓN LEGISLATIVO	0,00	321.144.609,00	321.144.609,00	318.821.718,99	318.821.718,99
13 DEFENSORIA DEL PUEBLO	0,00	36.016.309,00	36.016.309,00	35.370.432,78	35.370.432,78
14 VICE-GOBERNACION	0,00	19.092.873,92	19.092.873,92	18.519.471,91	18.519.471,91
Total Función:	475.763.000,00	163.945.000,00	639.708.000,00	633.536.886,38	633.536.886,38
Función: 102 JUDICIAL					
1 ACTIVIDADES CENTRALES	1.423.205.768,00	-1.019.865.690,81	403.340.077,19	402.197.105,26	402.197.105,26
11 ADMINISTRACION DE JUSTICIA EN ULTIMA INSTANCIA	100.000,00	57.256.355,00	57.356.355,00	57.343.254,69	57.343.254,69
12 ADMINISTRACION DE JUSTICIA EN PRIMERA INSTANCIA	0,00	736.866.396,75	736.866.396,75	736.052.794,17	736.052.794,17
13 ADMINISTRACION DE JUSTICIA EN SEGUNDA INSTANCIA	0,00	200.999.672,00	200.999.672,00	200.922.446,70	200.922.446,70
14 MINISTERIO PUBLICO	0,00	323.486.770,56	323.486.770,56	323.333.755,69	323.333.755,69
15 CONSEJO DE LA MAGISTRATURA	0,00	2.253.263,00	2.253.263,00	2.252.376,40	2.252.376,40
16 JURADO DE ENJUICIAMIENTO	0,00	1.236.743,00	1.236.743,00	1.068.601,00	1.068.601,00
17 JUNTA ELECTORAL PROVINCIAL	0,00	0,00	0,00	0,00	0,00
Total Función:	1.423.305.768,00	302.233.509,50	1.725.539.277,50	1.723.170.333,91	1.723.170.333,91
Función: 103 CONDUCCION SUPERIOR					
1 ACTIVIDADES CENTRALES	299.351.347,88	57.268.796,00	356.620.143,88	355.131.575,39	355.131.575,39
2 ACTIVIDADES COMUNES	6.571.801,93	1.570.000,00	8.141.801,93	8.138.538,34	8.138.538,34
3 PROYECTOS CENTRALES	18.000.000,00	3.108.729,00	21.108.729,00	20.524.339,95	20.524.339,95
11 PROYECTOS CENTRALES	707.150,00	2.000.000,00	2.707.150,00	2.000.000,00	2.000.000,00
14 LA FAMILIA, LA ESCUELA Y EL BARRIO	0,00	1.000.000,00	1.000.000,00	1.000.000,00	1.000.000,00



ESTADO DE EJECUCION PRESUPUESTARIA DE EROGACIONES
POR FINALIDAD Y FUNCION AL MES DE DICIEMBRE
ADMINISTRACION CENTRAL
Cuadro correspondiente al Art. 89 Inc. a) de la Ley 5571

Finalidad - Función	Crédito Original	Modificaciones	Crédito Vigente	Comprometido	Ordenado
100 ADMINISTRACION GUBERNAMENTAL					
Función: 103 CONDUCCION SUPERIOR					
16 FORTALECIMIENTO INSTITUCIONAL	4.648.000,00	-2.950.000,00	1.698.000,00	1.695.377,53	1.695.377,53
18 MODERNIZACIÓN DEL ESTADO	1.776.876,42	20.096,00	1.796.972,42	1.794.393,93	1.794.393,93
Total Función:	331.055.176,23	62.017.621,00	393.072.797,23	390.284.225,14	390.284.225,14
Función: 104 ADMINISTRACION FISCAL					
11 REGISTRO PROVINCIAL DE LAS PERSONAS	119.890.682,00	142.828.026,49	262.718.708,49	251.321.272,47	251.321.272,47
14 ADMINISTRACION Y FISCALIZACION DE LA POLITICA	402.660.000,00	74.930.000,00	477.590.000,00	435.656.807,82	435.656.807,82
15 CATASTRO PARCELARIO, JURIDICO, GEOMETRICO Y	13.882.000,00	2.145.000,00	16.027.000,00	15.635.204,21	15.635.204,21
17 GESTION Y ADMINISTRACION DE LA INFORMACION	17.550.000,00	3.400.000,00	20.950.000,00	20.258.943,43	20.258.943,43
20 REGISTRO DE LA PROPIEDAD INMUEBLE	0,00	0,00	0,00	4.585,88	4.585,88
99 PARTIDAS NO ASIGNABLES A PROGRAMAS	4.066.656.364,00	445.175.807,23	4.511.832.171,23	522.486.373,11	522.486.373,11
Total Función:	4.620.639.046,00	668.478.833,72	5.289.117.879,72	1.245.363.186,92	1.245.363.186,92
Función: 105 CONTROL FISCAL					
11 CONTRALOR FISCAL DE LA HACIENDA	54.561.971,00	12.828.896,65	67.390.867,65	65.743.934,91	65.743.934,91
Total Función:	54.561.971,00	12.828.896,65	67.390.867,65	65.743.934,91	65.743.934,91
Función: 106 CULTO					
13 DIRECCION DE PLANIFICACION Y OBRAS	8.342.000,00	1.796.000,00	10.138.000,00	6.115.261,04	6.115.261,04
96 OBRAS FONDO FEDERAL SOLIDARIO	0,00	2.655.065,20	2.655.065,20	2.623.656,13	2.623.656,13
Total Función:	8.342.000,00	4.451.065,20	12.793.065,20	8.738.917,17	8.738.917,17
Función: 107 APOYO A LOS GOBIERNOS LOCALES					
17 FORTALECIMIENTO MUNICIPAL	8.410.993,87	-1.812.005,00	6.598.988,87	6.364.207,91	6.364.207,91
26 PROGRAMA PROVINCIAL DE MEJORA DE LA GESTION	0,00	215.000,00	215.000,00	196.000,00	196.000,00



ESTADO DE EJECUCION PRESUPUESTARIA DE EROGACIONES
POR FINALIDAD Y FUNCION AL MES DE DICIEMBRE
ADMINISTRACION CENTRAL
Cuadro correspondiente al Art. 89 Inc. a) de la Ley 5571

Finalidad - Función	Crédito Original	Modificaciones	Crédito Vigente	Comprometido	Ordenado
100 ADMINISTRACION GUBERNAMENTAL					
Función: 107 APOYO A LOS GOBIERNOS LOCALES					
96 FONDO FEDERAL SOLIDARIO - DECRETO NACIONAL N°	192.759.134,00	28.519.351,78	221.278.485,78	219.122.688,27	219.122.688,27
97 APOYO A MUNICIPIOS	2.879.073.404,00	293.913.975,73	3.172.987.379,73	3.113.379.205,46	3.113.379.205,46
Total Función:	3.080.243.531,87	320.836.322,51	3.401.079.854,38	3.339.062.101,64	3.339.062.101,64
Función: 108 ADMINISTRACION GUBERNAMENTAL SIN DISCRIMINAR					
1 ENERGIA	352.705.888,70	190.440.562,38	543.146.451,08	469.317.755,23	469.317.755,23
11 REPRESENTACION Y ASESORAMIENTO JURIDICO	98.963.799,00	7.703.600,00	106.667.399,00	105.281.680,31	105.281.680,31
12 PROCESAMIENTO DE DATOS A LA ADMINISTRACION	21.185.760,00	950.700,00	22.136.460,00	20.659.063,35	20.659.063,35
13 DIRECCION DE PLANIFICACION Y OBRAS	31.323.942,00	-4.861.500,00	26.462.442,00	29.604.154,73	29.604.154,73
14 LA FAMILIA, LA ESCUELA Y EL BARRIO	5.767.146,00	-1.821.666,10	3.945.479,90	3.917.782,94	3.917.782,94
15 CATASTRO PARCELARIO, JURIDICO, GEOMETRICO Y	0,00	0,00	0,00	3.993,00	3.993,00
16 PLAN DE INVERSION EXCEDENTE SALTO GRANDE	21.545.000,00	16.015.800,00	37.560.800,00	17.059.639,25	17.059.639,25
18 CONTROL DE AUSENTISMO	42.685.000,00	11.382.000,00	54.067.000,00	42.362.762,39	42.362.762,39
19 PLANIFICACION DE LAS ACCIONES DE GOBIERNO	8.102.525,90	1.064.610,00	9.167.135,90	9.005.396,12	9.005.396,12
20 REGISTRO DE LA PROPIEDAD INMUEBLE	10.836.000,00	1.210.000,00	12.046.000,00	11.331.559,91	11.331.559,91
21 DIRECCION DE INVERSION PUBLICA	15.000,00	0,00	15.000,00	0,00	0,00
23 SANEAMIENTO FINANCIERO Y DESARROLLO ECONOMICO	470.000,00	1.043.662,38	1.513.662,38	663.790,55	663.790,55
24 PROGRAMA DE DESARROLO MUNICIPAL II	200.000,00	39.817,62	239.817,62	33.453,00	33.453,00
25 PROGRAMA DE PREVENCION DE INUNDACIONES Y	4.382.000,00	63.600,00	4.445.600,00	721.788,64	721.788,64
96 FONDO FEDERAL SOLIDARIO	0,00	225.037.766,36	225.037.766,36	225.037.766,36	225.037.766,36
99 PARTIDAS NO ASIGNABLES A PROGRAMAS	1.433.075.864,00	-1.360.283.852,21	72.792.011,79	36.500.000,00	36.500.000,00
Total Función:	2.031.257.925,60	-912.014.899,57	1.119.243.026,03	971.500.585,78	971.500.585,78
Total del Grupo:	12.025.168.418,70	622.776.349,01	12.647.944.767,71	8.377.400.171,85	8.377.400.171,85



ESTADO DE EJECUCION PRESUPUESTARIA DE EROGACIONES
POR FINALIDAD Y FUNCION AL MES DE DICIEMBRE
ADMINISTRACION CENTRAL
Cuadro correspondiente al Art. 89 Inc. a) de la Ley 5571

Finalidad - Función	Crédito Original	Modificaciones	Crédito Vigente	Comprometido	Ordenado
200 SEGURIDAD					
Función: 201 POLICIA INTERIOR					
11 PRESERVACION DEL ORDEN Y LA SEGURIDAD PUBLICA	1.660.843.231,00	374.697.251,60	2.035.540.482,60	1.970.179.832,61	1.970.179.832,61
13 DIRECCION DE PLANIFICACION Y OBRAS	25.309.500,00	-8.372.238,62	16.937.261,38	14.984.005,10	14.984.005,10
96 FONDO FEDERAL SOLIDARIO	0,00	8.466.932,65	8.466.932,65	1.002.196,67	1.002.196,67
Total Función:	1.686.152.731,00	374.791.945,63	2.060.944.676,63	1.986.166.034,38	1.986.166.034,38
Función: 202 RECLUSION Y CORRECCION					
15 RECLUSION Y CORRECCION DE CONDENADO Y	337.413.352,00	14.850.000,00	352.263.352,00	327.914.568,44	327.914.568,44
96 FONDO FEDERAL SOLIDARIO	0,00	24.500.000,00	24.500.000,00	8.262.475,07	8.262.475,07
Total Función:	337.413.352,00	39.350.000,00	376.763.352,00	336.177.043,51	336.177.043,51
Función: 203 SEGURIDAD SIN DISCRIMINAR					
12 PREVENCIÓN Y COORDINACIÓN DE EMERGENCIAS	13.981.423,00	3.400.000,00	17.381.423,00	12.505.687,94	12.505.687,94
13 DIRECCION DE PLANIFICACION Y OBRAS	0,00	0,00	0,00	36.064,97	36.064,97
18 APOYO AL VETERANO DE GUERRA	206.160,00	0,00	206.160,00	0,00	0,00
19 SISTEMA FEDERAL DE EMERGENCIAS (SIFEM)	0,00	30.000.000,00	30.000.000,00	29.871.802,56	29.871.802,56
96 FONDO FEDERAL SOLIDARIO	0,00	45.559.000,00	45.559.000,00	21.530.662,18	21.530.662,18
Total Función:	14.187.583,00	78.959.000,00	93.146.583,00	63.944.217,65	63.944.217,65
Total del Grupo:	2.037.753.666,00	493.100.945,63	2.530.854.611,63	2.386.287.295,54	2.386.287.295,54
300 SERVICIOS SOCIALES					
Función: 301 SALUD					
1 CONDUCCION Y COORDINACION DE LA POLITICA	1.712.579.000,00	-38.247.826,67	1.674.331.173,33	1.674.309.452,40	1.674.309.452,40
2 INFRAESTRUCTURA SANITARIA Y SERVICIOS	419.569.446,00	193.292.520,24	612.861.966,24	582.609.355,80	582.609.355,80
3 PREVENCIÓN, PROMOCIÓN Y PROGRAMAS DE SALUD	63.136.263,00	8.469.982,59	71.606.245,59	26.081.518,73	26.081.518,73



ESTADO DE EJECUCION PRESUPUESTARIA DE EROGACIONES
POR FINALIDAD Y FUNCION AL MES DE DICIEMBRE
ADMINISTRACION CENTRAL
Cuadro correspondiente al Art. 89 Inc. a) de la Ley 5571

Finalidad - Función	Crédito Original	Modificaciones	Crédito Vigente	Comprometido	Ordenado
300 SERVICIOS SOCIALES					
Función: 301 SALUD					
4 PROVISIÓN PÚBLICA DE INSUMOS Y MEDICAMENTOS	163.350.000,00	0,00	163.350.000,00	163.340.723,65	163.340.723,65
11 GESTIÓN DE INSTITUCIONES DE SALUD	118.260.000,00	-5.000.000,00	113.260.000,00	113.209.282,27	113.209.282,27
12 UNIDAD EJECUTORA PROVINCIAL	106.613.000,00	68.505.409,93	175.118.409,93	163.034.722,35	163.034.722,35
13 PROGRAMA SUMAR (EX PLAN NACER)	93.268.500,00	3.453,68	93.271.953,68	66.128.821,12	66.128.821,12
14 INCLUIR SALUD	163.000.000,00	2.088.912,52	165.088.912,52	106.102.369,22	106.102.369,22
96 OBRAS FONDO FEDERAL SOLIDARIO	0,00	12.613.075,90	12.613.075,90	3.658.172,55	3.658.172,55
Total Función:	2.839.776.209,00	241.725.528,19	3.081.501.737,19	2.898.474.418,09	2.898.474.418,09
Función: 302 PROMOCION Y ASISTENCIA SOCIAL					
11 SECRETARIA DE DEPORTES	9.941.750,00	18.539.060,25	28.480.810,25	28.338.051,03	28.338.051,03
12 PLANIFICACION DE LAS POLITICAS DE ACCION SOCIAL	554.341.978,00	142.813.619,24	697.155.597,24	650.344.916,27	650.344.916,27
13 DIRECCION DE PLANIFICACION Y OBRAS	0,00	1.800.000,00	1.800.000,00	0,00	0,00
96 FONDO FEDERAL SOLIDARIO	0,00	77.709,09	77.709,09	0,00	0,00
Total Función:	564.283.728,00	163.230.388,58	727.514.116,58	678.682.967,30	678.682.967,30
Función: 303 SEGURIDAD SOCIAL					
99 PARTIDAS NO ASIGNABLES A PROGRAMAS	50.000.000,00	251.500.000,00	301.500.000,00	301.500.000,00	301.500.000,00
Total Función:	50.000.000,00	251.500.000,00	301.500.000,00	301.500.000,00	301.500.000,00
Función: 304 EDUCACION Y CULTURA					
1 ACTIVIDADES CENTRALES	1.001.463.157,00	380.786.822,79	1.382.249.979,79	1.369.548.558,35	1.369.548.558,35
3 PREVENCIÓN, PROMOCIÓN Y PROGRAMAS DE SALUD	0,00	3.466.508,22	3.466.508,22	3.466.508,22	3.466.508,22
11 EDUCACION SECUNDARIA Y SUPERIOR	3.473.109.909,00	571.455.331,65	4.044.565.240,65	3.973.705.031,10	3.973.705.031,10
12 EDUCACION DE GESTION PRIVADA	794.312.000,00	96.414.777,43	890.726.777,43	880.911.175,52	880.911.175,52
13 FORMACIÓN POLICIAL	2.507.768.300,00	756.330.733,89	3.264.099.033,89	3.259.394.412,49	3.259.394.412,49



ESTADO DE EJECUCION PRESUPUESTARIA DE EROGACIONES
POR FINALIDAD Y FUNCION AL MES DE DICIEMBRE
ADMINISTRACION CENTRAL
Cuadro correspondiente al Art. 89 Inc. a) de la Ley 5571

Finalidad - Función	Crédito Original	Modificaciones	Crédito Vigente	Comprometido	Ordenado
300 SERVICIOS SOCIALES					
Función: 304 EDUCACION Y CULTURA					
14 TRABAJOS PUBLICOS	55.000.000,00	91.369.121,55	146.369.121,55	73.976.413,59	73.976.413,59
15 PLAN NACIONAL DE EDUCACION OBLIGATORIA	22.865.160,00	138.041,99	23.003.201,99	17.750.232,30	17.750.232,30
16 FORMACIÓN INTEGRAL DE PERSONAL DE LA ADM. PÚBLICA	2.944.000,00	5.100.220,72	8.044.220,72	5.009.752,33	5.009.752,33
17 I.N.E.T.	55.680.000,00	35.981.595,36	91.661.595,36	62.413.425,11	62.413.425,11
18 PROGRAMA NACIONAL DE INFRAESTRUCTURA	84.061.000,00	7.676.064,82	91.737.064,82	77.037.275,65	77.037.275,65
19 FORTALECIMIENTO DE BIBLIOTECAS	30.000,00	0,00	30.000,00	0,00	0,00
20 PROGRAMA NACIONAL DE ALFABETIZACION	990.000,00	0,00	990.000,00	909.556,00	909.556,00
21 INSTITUTO NACIONAL DE FORMACION DOCENTE	7.110.400,00	832.055,32	7.942.455,32	2.329.396,26	2.329.396,26
22 POLITICAS SOCIOEDUCATIVAS	25.820.253,00	15.506.370,60	41.326.623,60	41.303.163,60	41.303.163,60
23 POLITICAS DE MEJORAMIENTO DE LA EQUIDAD EDUCATIVA	20.245.669,00	0,00	20.245.669,00	0,00	0,00
24 PROGRAMA NACIONAL DE FORMACION PERMANENTE	9.000.000,00	2.571.983,03	11.571.983,03	9.739.447,22	9.739.447,22
25 PROGRAMA NACIONAL PROMER	23.424.000,00	0,00	23.424.000,00	6.325.530,89	6.325.530,89
26 PROGRAMA DE FORMACIÓN PARA EL TRABAJO	0,00	42.115,81	42.115,81	42.102,00	42.102,00
95 PROG. DE RECONSTRUCCIÓN Y RECOMPOSICIÓN DE	0,00	141.727.634,16	141.727.634,16	42.435.027,85	42.435.027,85
96 OBRAS FONDO FEDERAL SOLIDARIO	0,00	16.624.807,57	16.624.807,57	7.424.644,36	7.424.644,36
Total Función:	8.083.823.848,00	2.126.024.184,91	10.209.848.032,91	9.833.721.652,84	9.833.721.652,84
Función: 305 CIENCIA Y TECNICA					
13 DIRECCION DE PLANIFICACION Y OBRAS	0,00	0,00	0,00	55.864,46	55.864,46
Total Función:	0,00	0,00	0,00	55.864,46	55.864,46
Función: 306 VIVIENDA Y URBANISMO					
23 SANEAMIENTO FINANCIERO Y DESARROLLO ECONOMICO	99.530.000,00	2.563.831,00	102.093.831,00	23.728.295,10	23.728.295,10
Total Función:	99.530.000,00	2.563.831,00	102.093.831,00	23.728.295,10	23.728.295,10



ESTADO DE EJECUCION PRESUPUESTARIA DE EROGACIONES
POR FINALIDAD Y FUNCION AL MES DE DICIEMBRE
ADMINISTRACION CENTRAL
Cuadro correspondiente al Art. 89 Inc. a) de la Ley 5571

Finalidad - Función	Crédito Original	Modificaciones	Crédito Vigente	Comprometido	Ordenado
300 SERVICIOS SOCIALES					
Función: 307 AGUA POTABLE Y ALCANTARILLADO					
25 PROGRAMA DE PREVENCIÓN DE INUNDACIONES Y	0,00	0,00	0,00	0,00	0,00
Total Función:	0,00	0,00	0,00	0,00	0,00
Función: 308 OTROS SERVICIOS URBANOS					
17 FORTALECIMIENTO MUNICIPAL	0,00	337.691,55	337.691,55	0,00	0,00
25 PROGRAMA DE PREVENCIÓN DE INUNDACIONES Y	30.068.000,00	0,00	30.068.000,00	0,00	0,00
96 OBRAS FONDO FEDERAL SOLIDARIO	0,00	135.988.646,59	135.988.646,59	135.421.402,87	135.421.402,87
Total Función:	30.068.000,00	136.326.338,14	166.394.338,14	135.421.402,87	135.421.402,87
Función: 309 SERVICIOS SOCIALES SIN DISCRIMINAR					
1 ACTIVIDADES CENTRALES	0,00	0,00	0,00	0,00	0,00
3 PROYECTOS CENTRALES	0,00	8.500.000,00	8.500.000,00	8.327.285,17	8.327.285,17
13 DIRECCION DE PLANIFICACION Y OBRAS	1.500.000,00	0,00	1.500.000,00	8.397.326,33	8.397.326,33
25 PROGRAMA DE PREVENCIÓN DE INUNDACIONES Y	80.000.000,00	0,00	80.000.000,00	27.267.203,82	27.267.203,82
96 FONDO FEDERAL SOLIDARIO - DECRETO NACIONAL N°	449.771.314,00	-375.389.988,15	74.381.325,85	27.055.327,55	27.055.327,55
99 PARTIDAS NO ASIGNABLES A PROGRAMAS	96.166.495,00	56.049.747,91	152.216.242,91	149.657.342,62	149.657.342,62
Total Función:	627.437.809,00	-310.840.240,24	316.597.568,76	220.704.485,49	220.704.485,49
Total del Grupo:	12.294.919.594,00	2.610.530.030,58	14.905.449.624,58	14.092.289.086,15	14.092.289.086,15
400 SERVICIOS ECONOMICOS					
Función: 401 ENERGIA, COMBUSTIBLES Y MINERIA					
1 ENERGIA	12.240.400,00	730.965,87	12.971.365,87	11.523.341,92	11.523.341,92
11 DESARROLLO ELECTRICO	340.586.066,30	136.639.087,97	477.225.154,27	204.796.470,54	204.796.470,54
12 DESARROLLO HIDROCARBURIFERO	3.427.462,00	351.227.752,41	354.655.214,41	43.433.581,50	43.433.581,50



ESTADO DE EJECUCION PRESUPUESTARIA DE EROGACIONES
POR FINALIDAD Y FUNCION AL MES DE DICIEMBRE
ADMINISTRACION CENTRAL
Cuadro correspondiente al Art. 89 Inc. a) de la Ley 5571

Finalidad - Función	Crédito Original	Modificaciones	Crédito Vigente	Comprometido	Ordenado
400 SERVICIOS ECONOMICOS					
Función: 401 ENERGIA, COMBUSTIBLES Y MINERIA					
13 DESARROLLO DE ENERGIA RENOVABLE	4.765.861,00	1.341.201,00	6.107.062,00	1.293.591,40	1.293.591,40
16 PLAN DE INVERSION EXCEDENTE SALTO GRANDE	12.000.000,00	15.460.798,00	27.460.798,00	0,00	0,00
95 PROG. DE RECONSTRUCCIÓN Y RECOMPOSICIÓN DE	0,00	231.760.000,00	231.760.000,00	7.921.926,01	7.921.926,01
99 PARTIDAS NO ASIGNABLES A PROGRAMAS	387.500.000,00	-72.360.000,00	315.140.000,00	165.240.781,23	165.240.781,23
Total Función:	760.519.789,30	664.799.805,25	1.425.319.594,55	434.209.692,60	434.209.692,60
Función: 403 TRANSPORTE					
13 DIRECCION DE PLANIFICACION Y OBRAS	8.679.500,00	1.509.405,70	10.188.905,70	9.940.213,52	9.940.213,52
95 PROG. DE RECONSTRUCCIÓN Y RECOMPOSICIÓN DE	0,00	176.512.365,84	176.512.365,84	49.750.897,04	49.750.897,04
96 FONDO FEDERAL SOLIDARIO - DECRETO NACIONAL N°	0,00	56.252.659,40	56.252.659,40	8.982.599,07	8.982.599,07
Total Función:	8.679.500,00	234.274.430,94	242.953.930,94	68.673.709,63	68.673.709,63
Función: 404 ECOLOGIA Y MEDIO AMBIENTE					
2 DIRECCION DE PARQUES Y RESERVAS	0,00	1.630.400,00	1.630.400,00	969.578,40	969.578,40
11 PROMOCION Y FOMENTO DE LA ACTIIDAD AGRICOLA-	10.272.300,00	1.173.643,78	11.445.943,78	6.770.972,38	6.770.972,38
15 MASTER PLAN IBERÁ	0,00	2.000.000,00	2.000.000,00	1.375.000,00	1.375.000,00
Total Función:	10.272.300,00	4.804.043,78	15.076.343,78	9.115.550,78	9.115.550,78
Función: 405 AGRICULTURA Y GANADERIA					
1 ACTIVIDADES CENTRALES	17.949.321,00	11.757.088,39	29.706.409,39	28.357.677,67	28.357.677,67
11 PROMOCION Y FOMENTO DE LA ACTIIDAD AGRICOLA-	24.546.460,00	43.728.766,99	68.275.226,99	61.283.916,31	61.283.916,31
13 DESARROLLO Y PROMOCION DE LA PRODUCCION	6.873.330,00	-2.385.570,00	4.487.760,00	4.315.779,08	4.315.779,08
Total Función:	49.369.111,00	53.100.285,38	102.469.396,38	93.957.373,06	93.957.373,06
Función: 406 INDUSTRIA					



ESTADO DE EJECUCION PRESUPUESTARIA DE EROGACIONES
POR FINALIDAD Y FUNCION AL MES DE DICIEMBRE
ADMINISTRACION CENTRAL
Cuadro correspondiente al Art. 89 Inc. a) de la Ley 5571

Finalidad - Función	Crédito Original	Modificaciones	Crédito Vigente	Comprometido	Ordenado
400 SERVICIOS ECONOMICOS					
Función: 406 INDUSTRIA					
1 ACTIVIDADES CENTRALES	84.094.615,00	-37.555.439,60	46.539.175,40	46.537.063,14	46.537.063,14
2 INTEGRAL DE CAPACITACIONES	0,00	280.287,86	280.287,86	280.287,86	280.287,86
3 DESARROLLO DEL EMPLEO Y CONTROL DEL TRABAJO	0,00	0,00	0,00	284.102,50	284.102,50
11 FOMENTO DE LA INDUSTRIA	0,00	5.218.000,00	5.218.000,00	5.187.070,26	5.187.070,26
12 MEJORA DE LA INDUSTRIA CORRENTINA	0,00	0,00	0,00	0,00	0,00
13 CICLO DE PROFESIONALIZACION	0,00	0,00	0,00	0,00	0,00
14 PEFIC	0,00	0,00	0,00	0,00	0,00
15 POLO MUEBLERO	0,00	0,00	0,00	0,00	0,00
16 EMPRENDEDURISMO	0,00	0,00	0,00	0,00	0,00
17 LA ESCUELA VA DEL AULA A LA INDUSTRIA	0,00	271.620,00	271.620,00	271.620,00	271.620,00
18 PROTECCION DE LOS DERECHOS NIÑOS, NIÑAS Y	0,00	0,00	0,00	0,00	0,00
19 FORMACION PARA EL EMPLEO	0,00	0,00	0,00	0,00	0,00
21 INCLUSION INDUSTRIAL Y LABORAL	0,00	0,00	0,00	0,00	0,00
Total Función:	84.094.615,00	-31.785.531,74	52.309.083,26	52.560.143,76	52.560.143,76
Función: 407 COMERCIO, ALMACENAJE Y TURISMO					
1 MINISTERIO DE TURISMO - NIVEL CENTRAL	26.866.685,38	6.864.393,00	33.731.078,38	32.175.999,82	32.175.999,82
2 DIRECCION DE PARQUES Y RESERVAS	14.862.107,95	7.487.710,81	22.349.818,76	18.355.983,52	18.355.983,52
3 DIRECCION DE RECURSOS NATURALES	27.317.653,67	9.852.974,48	37.170.628,15	33.638.325,07	33.638.325,07
5 DESARROLLO Y CONTROL DEL COMERCIO Y DEFENSA DEL	0,00	7.393.200,00	7.393.200,00	7.391.337,86	7.391.337,86
6 CREACION Y FORTALECIMIENTO DE ASOCIACIONES	0,00	2.592.077,48	2.592.077,48	2.592.077,48	2.592.077,48
7 PARTICIPACION CIUDADANA EN LOS DERECHOS DEL	0,00	0,00	0,00	0,00	0,00
8 EDUCANDO AL CONSUMIDOR	0,00	0,00	0,00	0,00	0,00
9 DEFENSA DEL CONSUMIDOR	0,00	0,00	0,00	0,00	0,00



ESTADO DE EJECUCION PRESUPUESTARIA DE EROGACIONES
POR FINALIDAD Y FUNCION AL MES DE DICIEMBRE
ADMINISTRACION CENTRAL
Cuadro correspondiente al Art. 89 Inc. a) de la Ley 5571

Finalidad - Función	Crédito Original	Modificaciones	Crédito Vigente	Comprometido	Ordenado
400 SERVICIOS ECONOMICOS					
Función: 407 COMERCIO, ALMACENAJE Y TURISMO					
10 CONCIENTIZACION EMPRESARIA EN NORMAS DE	0,00	0,00	0,00	0,00	0,00
11 PROMOCION Y FOMENTO DE LA ACTIIDAD AGRICOLA-	10.178.900,00	217.175,84	10.396.075,84	7.023.433,03	7.023.433,03
12 SECRETARIA DE VALOR AGREGADO Y COMPETITIBILIDAD	9.446.840,00	10.409.038,03	19.855.878,03	13.221.762,64	13.221.762,64
20 EMPRENDEDORES DEL TARAGÜI	0,00	0,00	0,00	0,00	0,00
Total Función:	88.672.187,00	44.816.569,64	133.488.756,64	114.398.919,42	114.398.919,42
Función: 409 SERVICIOS ECONOMICOS SIN DISCRIMINAR					
1 ACTIVIDADES CENTRALES	79.619.998,00	55.307.321,38	134.927.319,38	128.415.163,41	128.415.163,41
2 INTEGRAL DE CAPACITACIONES	0,00	1.480.000,00	1.480.000,00	1.479.839,50	1.479.839,50
3 DESARROLLO DEL EMPLEO Y CONTROL DEL TRABAJO	20.408.000,00	21.970.255,34	42.378.255,34	24.725.674,59	24.725.674,59
4 CRECER SIN TRABAJO INFANTIL Y PROMOCION DEL	0,00	3.078.254,26	3.078.254,26	3.078.029,66	3.078.029,66
11 PROMOCION Y FOMENTO DE LA ACTIIDAD AGRICOLA-	0,00	7.210.000,00	7.210.000,00	7.180.714,12	7.180.714,12
12 SECRETARIA DE VALOR AGREGADO Y COMPETITIBILIDAD	0,00	52.570,00	52.570,00	52.570,00	52.570,00
22 PRIMER EMPLEO	0,00	1.203.000,00	1.203.000,00	1.202.922,50	1.202.922,50
Total Función:	100.027.998,00	90.301.400,98	190.329.398,98	166.134.913,78	166.134.913,78
Total del Grupo:	1.101.635.500,30	1.060.311.004,23	2.161.946.504,53	939.050.303,03	939.050.303,03
500 DEUDA PUBLICA					
Función: 501 DEUDA PUBLICA. INTERESES Y GASTOS					
98 SERVICIOS DE LA DEUDA	288.980.404,00	-123.960.477,73	165.019.926,27	106.095.665,83	106.095.665,83
Total Función:	288.980.404,00	-123.960.477,73	165.019.926,27	106.095.665,83	106.095.665,83
Total del Grupo:	288.980.404,00	-123.960.477,73	165.019.926,27	106.095.665,83	106.095.665,83
Total General:	27.748.457.583,00	4.662.757.851,72	32.411.215.434,72	25.901.122.522,40	25.901.122.522,40



ESTADO DE EJECUCION PRESUPUESTARIA DE EROGACIONES
POR FINALIDAD Y FUNCION AL MES DE DICIEMBRE
ORGANISMOS DESCENTRALIZADOS NO AUTOFINANCIADOS
Cuadro correspondiente al Art. 89 Inc. a) de la Ley 5571

Finalidad - Función	Crédito Original	Modificaciones	Crédito Vigente	Comprometido	Ordenado
300 SERVICIOS SOCIALES					
Función: 301 SALUD					
11 ASISTENCIA MEDICA	145.160.258,00	61.306.400,00	206.466.658,00	192.608.118,94	192.608.118,94
Total Función:	145.160.258,00	61.306.400,00	206.466.658,00	192.608.118,94	192.608.118,94
Función: 304 EDUCACION Y CULTURA					
1 PLANIFICACION DE ACTIVIDADES INSTUTUTO DE CULTURA	75.449.920,00	22.565.000,00	98.014.920,00	96.116.426,08	96.116.426,08
11 ACTIVIDADES DE PROMOCION CULTURAL	7.400.000,00	0,00	7.400.000,00	7.212.236,99	7.212.236,99
Total Función:	82.849.920,00	22.565.000,00	105.414.920,00	103.328.663,07	103.328.663,07
Total del Grupo:	228.010.178,00	83.871.400,00	311.881.578,00	295.936.782,01	295.936.782,01
400 SERVICIOS ECONOMICOS					
Función: 403 TRANSPORTE					
1 ACTIVIDADES CENTRALES	65.241.395,00	12.095.593,00	77.336.988,00	76.640.647,47	76.640.647,47
11 CONSERVACION DE RUTAS Y CAMINOS PROVINCIALES	131.129.605,00	-280.000,00	130.849.605,00	129.261.842,90	129.261.842,90
12 CREACION DE INFRAESTRUCTURA VIAL	478.014.893,00	-21.965.078,22	456.049.814,78	148.141.550,35	148.141.550,35
96 OBRAS FINANCIADAS CON FONDO FEDERAL SOLIDARIO	0,00	25.478.017,84	25.478.017,84	6.884.128,87	6.884.128,87
97 OBRAS FINANCIADAS CON FONDOS DE SALTO GRANDE	0,00	0,00	0,00	0,00	0,00
Total Función:	674.385.893,00	15.328.532,62	689.714.425,62	360.928.169,59	360.928.169,59
Función: 404 ECOLOGIA Y MEDIO AMBIENTE					
11 ADMINISTRACION DE LOS RECURSOS HIDRICOS	3.140.395,00	5.737.887,00	8.878.282,00	7.318.156,77	7.318.156,77
Total Función:	3.140.395,00	5.737.887,00	8.878.282,00	7.318.156,77	7.318.156,77
Función: 405 AGRICULTURA Y GANADERIA					
1 CONDUCCION CENTRAL Y ADMINISTRACION	4.366.892,49	3.271.573,66	7.638.466,15	7.618.868,54	7.618.868,54
11 PROMOCION DEL DESARROLLO DEL AREA TABACALERA	174.829.992,05	46.076.667,00	220.906.659,05	149.638.772,46	149.638.772,46



ESTADO DE EJECUCION PRESUPUESTARIA DE EROGACIONES
POR FINALIDAD Y FUNCION AL MES DE DICIEMBRE
ORGANISMOS DESCENTRALIZADOS NO AUTOFINANCIADOS
Cuadro correspondiente al Art. 89 Inc. a) de la Ley 5571

Finalidad - Función	Crédito Original	Modificaciones	Crédito Vigente	Comprometido	Ordenado
400 SERVICIOS ECONOMICOS					
Función: 405 AGRICULTURA Y GANADERIA					
12 PROMOCIÓN SOCIAL	739.000,02	296.799,98	1.035.800,00	1.005.272,55	1.005.272,55
13 ESTABLECIMIENTO DE PRODUCCION Y FORMACION SAN	1.885.000,00	-153.147,50	1.731.852,50	1.103.438,47	1.103.438,47
14 TERRITORIO, ORGANIZACIONES Y HABITAT	1.466.126,44	302.550,02	1.768.676,46	1.733.085,71	1.733.085,71
15 PROGRAMAS DE DESARROLLO	4.500.000,00	8.117.782,26	12.617.782,26	12.309.248,02	12.309.248,02
Total Función:	187.787.011,00	57.912.225,42	245.699.236,42	173.408.685,75	173.408.685,75
Total del Grupo:	865.313.299,00	78.978.645,04	944.291.944,04	541.655.012,11	541.655.012,11
Total General:	1.093.323.477,00	162.850.045,04	1.256.173.522,04	837.591.794,12	837.591.794,12



CONSOLIDADO DE LA ADMINISTRACION CENTRAL MAS ORGANISMOS DESCENTRALIZADOS NO AUTOFINANCIADOS
Cuadro correspondiente al Art. 89 Inc. a) de la Ley 5571

Item	Conceptos	Comparativo del presupuesto y de la ejecución presupuestaria para el ejercicio económico 2016							
		Ejecución presupuestaria para el ejercicio económico 2016 (1)							Totales Generales
		Adm.Central	Inst. Cultura	Inst.Cardiológ.	I.P.T.	I.C.A.A.	D.P.V.	IDERCOR	
I	Presupuesto Aprobado	27.748.457.583,00	7.400.000,00	34.484.258,00	141.100.000,00	7.412.855,00	331.150.000,00	5.120.000,00	28.275.124.696,00
II	Modificaciones Presupuestarias	4.662.757.851,72	4.500.000,00	106.400,00	27.187.332,94	8.661.082,22	7.544.921,78	7.883.670,02	4.718.641.258,68
III	Presupuesto Vigente (I + II)	32.411.215.434,72	11.900.000,00	34.590.658,00	168.287.332,94	16.073.937,22	338.694.921,78	13.003.670,02	32.993.765.954,68
IV	Ejecución Presupuestaria (1+2)	27.957.357.461,62	11.405.260,00	22.446.821,75	111.286.643,37	16.999.987,66	129.213.724,54	12.002.824,41	28.260.712.723,35
1	Recursos Totales (A+B)	26.372.120.711,48	11.405.260,00	22.446.821,75	84.099.310,43	8.338.905,44	126.954.469,78	11.883.670,02	26.637.249.148,90
A	Recursos Corrientes	24.105.941.492,22	11.405.260,00	22.446.821,75	81.822.584,57	6.834.111,22	226.127,66	11.883.670,02	24.240.560.067,44
	Ingresos Tributarios	3.724.608.466,78							3.724.608.466,78
	Ingresos No Tributarios	335.697.051,38	5.800.260,00			5.717.903,59	226.127,66	0,00	347.441.342,63
	Venta de Bienes y Servicios	165.438.962,13				1.116.207,63		0,00	166.555.169,76
	Rentas de la Propiedad	194.867.352,39				0,00			194.867.352,39
	Transferencias Corrientes	867.020.530,94	5.605.000,00	22.446.821,75		0,00		11.883.670,02	906.956.022,71
	Coparticipac. Federal de	12.807.216.202,59							12.807.216.202,59
	Leyes Especiales	6.011.092.926,01			81.822.584,57				6.092.915.510,58
B	Recursos de Capital	2.266.179.219,26			2.276.725,86	1.504.794,22	126.728.342,12		2.396.689.081,46
	Recursos Propios de Capital	80.000,00				1.504.794,22			1.584.794,22
	Transferencias de Capital	2.248.323.978,22				0,00	126.728.342,12		2.375.052.320,34
	Recuperacion de Prestamos	17.775.241,04			2.276.725,86				20.051.966,90
2	Fuentes Financieras	1.585.236.750,14			27.187.332,94	8.661.082,22	2.259.254,76	119.154,39	1.623.463.574,45
	Recupero de Prestamos							119.154,39	119.154,39
	Disminucion Activos Financieros	394.033.590,37			27.187.332,94	8.661.082,22	2.259.254,76		432.141.260,29
	Obtenc.Prest.e Incrém.Ots.Pasivos	1.191.203.159,77							1.191.203.159,77
V	Desviac.presupuest.ejerc.2016 (III-IV)	4.453.857.973,10	494.740,00	12.143.836,25	57.000.689,57	-926.050,44	209.481.197,24	1.000.845,61	4.733.053.231,33

Observaciones:

(1) Los importes que constan en las respectivas columnas se exponen netos de recursos figurativos



EJECUCION DEL PRESUPUESTO DE RECURSOS
INFORMACION AL 2016
CONSOLIDADO DE LA ADMINISTRACION CENTRAL MAS
ORGANISMOS DESCENTRALIZADOS NO AUTOFINANCIADOS

Cuadro correspondiente al Art. 89 Inc. a) de la Ley 5571

Ingreso Efectivo al mes de DICIEMBRE

Cod.Rec	Descripción	Cod.Fte	Org.Fin	Ppto. Asignado	Modif.	Asignado Vigente	Ing. Efectivo Mes	Ingreso del Grupo
11203	INMUEBLES	10	0	94.060.101,00	56.873.888,88	150.933.989,88	153.534.759,54	
11605	SELLOS	10	0	302.112.758,00	139.854.144,64	441.966.902,64	454.998.837,37	
11608	INGRESOS BRUTOS	10	0	2.033.494.517,00	1.050.373.166,64	3.083.867.683,64	3.116.074.869,87	
11909	IMPUESTOS PROVINCIALES POR	10	0	115.000.000,00	0,00	115.000.000,00	0,00	
								3.724.608.466,78
12103	DIRECCION DE RECURSOS	14	0	650.000,00	0,00	650.000,00	464.210,99	
12104	DIRECCION DE AERONAUTICA	14	0	707.150,00	0,00	707.150,00	0,00	
12105	DIRECCION DE TRANSPORTE	10	0	5.640.000,00	4.396.194,07	10.036.194,07	9.913.436,36	
12106	DIRECCION DE COMERCIO	10	0	0,00	211.181,00	211.181,00	323.586,00	
12107	JUDICIALES	14	0	17.642.768,00	5.313.753,38	22.956.521,38	22.956.521,38	
12109	TASAS SEGUN BCE.DGR	10	0	21.970.284,00	16.737.597,16	38.707.881,16	40.087.119,89	
12110	DIRECCION DE PUERTOS	10	0	2.424.000,00	0,00	2.424.000,00	0,00	
12111	REGISTRO PCIAL.DE LAS PERSONAS-	10	0	0,00	0,00	0,00	267.842,08	
12111	REGISTRO PCIAL.DE LAS PERSONAS-	14	0	1.017.000,00	0,00	1.017.000,00	481.130,11	
12112	JEFATURA-LEY 5154/97	14	0	12.720.000,00	0,00	12.720.000,00	10.768.842,98	
12114	LEY 4495/90-PROGR.AGROQUIMICOS	14	0	250.000,00	0,00	250.000,00	346.924,00	
12117	DCION SERVICIO DE SANIDAD ANIMAL	14	0	1.500.000,00	0,00	1.500.000,00	1.479.989,81	
12201	CENTRO VERIF.TECNICA DIR.	10	0	0,00	0,00	0,00	157.204,50	
12204	PEAJE	14	0	3.264.400,00	0,00	3.264.400,00	2.391.841,00	
12207	DERECHO DE CONCESION DE ISLAS	11	0	595.000,00	0,00	595.000,00	562.932,51	
12208	DERECHO ESPECIAL DE CONCESION DE	11	0	648.000,00	0,00	648.000,00	1.265.988,36	
12209	OTROS	11	0	3.373.900,00	0,00	3.373.900,00	3.888.982,72	
12209	OTROS	14	0	45.000,00	0,00	45.000,00	67.986,42	
12304	RECUPERO DE GASTOS EJ ANT	10	0	0,00	0,00	0,00	1.300.000,00	
12304	RECUPERO DE GASTOS EJ ANT	13	0	0,00	2.307.699,67	2.307.699,67	2.307.699,67	
12305	VENTA LEGAJOS DE LICITACION	10	0	0,00	0,00	0,00	22.500,00	
12305	VENTA LEGAJOS DE LICITACION	11	102	300.000,00	0,00	300.000,00	100.000,00	
12305	VENTA LEGAJOS DE LICITACION	14	0	200.000,00	433.100,00	633.100,00	575.100,00	
12309	OTROS NO TRIBUTARIOS	14	0	12.497.910,00	3.662,38	12.501.572,38	10.561.495,95	
12312	FDO.LEY 3.992/85-CARCEL	14	0	36.000,00	0,00	36.000,00	3.511,00	
12323	RECUPERO SINIESTRO ART	10	0	0,00	6.781.953,32	6.781.953,32	6.795.475,34	
12325	INGRESOS "FIESTA DEL CHAMAME"	11	0	3.000.000,00	0,00	3.000.000,00	3.000.000,00	
12326	AUDITORIAS H. TRIBUNAL DE CUENTAS	14	0	250.000,00	200.000,00	450.000,00	426.608,60	
12327	TEATRO OFICIAL JUAN DE VERA	11	0	1.000.000,00	0,00	1.000.000,00	780.500,00	



EJECUCION DEL PRESUPUESTO DE RECURSOS
INFORMACION AL 2016
CONSOLIDADO DE LA ADMINISTRACION CENTRAL MAS
ORGANISMOS DESCENTRALIZADOS NO AUTOFINANCIADOS
Cuadro correspondiente al Art. 89 Inc. a) de la Ley 5571

Ingreso Efectivo al mes de DICIEMBRE

Cod.Rec	Descripción	Cod.Fte	Org.Fin	Ppto. Asignado	Modif.	Asignado Vigente	Ing. Efectivo Mes	Ingreso del Grupo
17601	COPARTIC.FEDERAL-DISTRIBUCION	10	0	12.638.346.200,00	150.870.003,55	12.789.216.203,55	12.789.216.203,55	
17607	FONDO DESEQUILIBRIOS	10	0	18.000.000,00	0,00	18.000.000,00	17.999.999,04	
								12.807.216.202,59
17801	MRIO. DE SALUD DE LA NACION	13	0	41.688.411,00	18.316.501,55	60.004.912,55	41.270.608,31	
17806	APORTES DEL TESORO NACIONAL	13	0	0,00	146.000.000,00	146.000.000,00	146.000.000,00	
17809	OTROS	13	0	0,00	9.597.918,25	9.597.918,25	31.985.494,33	
17809	OTROS	13	150	80.000,00	0,00	80.000,00	0,00	
17810	MRIO. DE ACCION SOCIAL	13	0	0,00	7.116.000,00	7.116.000,00	8.234.415,00	
17815	CONVENIO SEGURIDAD ALIMENTARIA	13	0	130.360.000,00	24.229.922,68	154.589.922,68	154.032.922,68	
17816	TRANSFERENCIA LEY 23427	13	0	2.600.000,00	0,00	2.600.000,00	3.965.846,31	
17822	SECRET.AGRICULTURA,GAN.Y PESCA	13	0	4.000.000,00	89.883.670,02	93.883.670,02	93.883.670,02	
17824	TRANSFERENCIA DE NACION	13	0	50.000.000,00	0,00	50.000.000,00	168.112,00	
17825	PROG.NACIONALES MINISTERIO DE	13	0	252.170.482,00	0,00	252.170.482,00	168.558.108,66	
17827	PLAN NACER MRIO.SALUD NACION	13	0	57.775.000,00	6.886.048,90	64.661.048,90	65.698.134,38	
17828	PROG. ABLACION E IMPLANTES	13	0	500.000,00	0,00	500.000,00	53.083,29	
17829	PLAN FINAL.ESTUDIOS PRIMARIOS Y	10	0	19.986.000,00	0,00	19.986.000,00	12.089.557,00	
17832	PROG.REMEDIAR + REDES	13	0	18.281.317,00	0,00	18.281.317,00	13.170.121,13	
17834	SUBSEC. DE TRABAJO - S.R.T.	13	0	15.280.000,00	0,00	15.280.000,00	2.377.329,50	
17835	APORTE SIGEN TRIBUNAL DE CUENTAS	13	0	350.000,00	0,00	350.000,00	282.000,00	
17837	PROG. FEDERAL INCLUIR SALUD (EX	13	0	163.000.000,00	0,00	163.000.000,00	104.013.456,70	
17839	INST. NACIONAL DE ESTIDISTICA Y	13	0	0,00	0,00	0,00	2.738.089,82	
								848.520.949,13
17901	LEY 24.049 TRANSFERENCIAS DE	10	0	29.696.400,00	0,00	29.696.400,00	29.700.000,00	
17902	LEY 23.906 FONDO EDUCATIVO	10	0	0,00	0,00	0,00	37.423,04	
17909	LEY 24.699- GANANCIAS SUMA FIJA	10	0	16.184.400,00	0,00	16.184.400,00	16.184.400,00	
17910	LEY 24.699 - BIENES PERSONALES	10	0	447.431.900,00	0,00	447.431.900,00	391.142.352,23	
17912	LEY 24.977-LEY 25.067 - REGIMEN	10	0	77.109.600,00	4.419.441,31	81.529.041,31	81.529.041,31	
17913	LEY 24621-EXCEDENTE CONURBANO	10	0	2.233.538.000,00	0,00	2.233.538.000,00	1.965.495.251,32	
17914	FONDO NACIONAL DEL TABACO	11	155	136.100.000,00	0,00	136.100.000,00	81.822.584,57	
17916	LEY 25.053-INCENTIVO DOCENTE	10	0	214.869.791,00	206.166.296,73	421.036.087,73	379.338.112,15	
17917	LEY 24.049 POSOCO - PROSONU	13	0	8.904.000,00	0,00	8.904.000,00	8.900.000,00	
17920	LEY N°26075-FINANCIAM.EDUCATIVO	10	0	306.504.418,00	36.530.668,12	343.035.086,12	310.791.141,58	
17922	LEY 24065- FDO.COMPENSADOR	14	0	15.300.500,00	0,00	15.300.500,00	12.996.640,11	



EJECUCION DEL PRESUPUESTO DE RECURSOS
INFORMACION AL 2016
CONSOLIDADO DE LA ADMINISTRACION CENTRAL MAS
ORGANISMOS DESCENTRALIZADOS NO AUTOFINANCIADOS
Cuadro correspondiente al Art. 89 Inc. a) de la Ley 5571

Ingreso Efectivo al mes de DICIEMBRE

Cod.Rec	Descripción	Cod.Fte	Org.Fin	Ppto. Asignado	Modif.	Asignado Vigente	Ing. Efectivo Mes	Ingreso del Grupo
35101	REMANENTE-RECURSOS-CIERRE DEL	10	0	0,00	5.278.312,24	5.278.312,24	5.278.312,24	
35101	REMANENTE-RECURSOS-CIERRE DEL	11	0	0,00	35.790.914,17	35.790.914,17	35.790.914,17	
35101	REMANENTE-RECURSOS-CIERRE DEL	11	102	0,00	2.259.254,76	2.259.254,76	2.259.254,76	
35101	REMANENTE-RECURSOS-CIERRE DEL	13	0	0,00	314.017.953,53	314.017.953,53	268.928.392,19	
35101	REMANENTE-RECURSOS-CIERRE DEL	14	0	0,00	117.397.804,43	117.397.804,43	117.397.804,43	
35101	REMANENTE-RECURSOS-CIERRE DEL	15	0	0,00	2.486.582,50	2.486.582,50	2.486.582,50	
35501	ADELANTO A PROVEEDORES Y	11	102	1.100.000,00	0,00	1.100.000,00	0,00	
								432.141.260,29
37802	DEL GOBIERNO NACIONAL A LARGO	12	0	116.250.000,00	0,00	116.250.000,00	0,00	
37802	DEL GOBIERNO NACIONAL A LARGO	12	153	23.800.000,00	0,00	23.800.000,00	0,00	
37802	DEL GOBIERNO NACIONAL A LARGO	12	159	0,00	0,00	0,00	40.095.309,87	
37803	FDO FIDUCIARIO FED.DE INFRAESTRUC.	12	0	0,00	550.000.000,00	550.000.000,00	100.107.849,90	
37806	OTROS	10	0	1.500.000.000,00	0,00	1.500.000.000,00	0,00	
37806	OTROS	12	0	2.000.000.000,00	501.000.000,00	2.501.000.000,00	1.051.000.000,00	
								1.191.203.159,77
TOTAL:				28.275.124.696,00	4.718.641.258,68	32.993.765.954,68	28.260.712.723,35	28.260.712.723,35

Observaciones:

(1) Los importes que constan en las respectivas columnas se exponen netos de recursos figurativos



Cuadro correspondiente al Art. 89 Inc. a) de la Ley 5571

Código Económico de Recurso	Crédito Original	Modificaciones	Crédito Vigente	Recaudado	Diferencia
RECURSOS CORRIENTES	21.939.379.710,00	3.042.047.699,70	24.981.427.409,70	24.240.560.067,44	740.867.342,26
11000 INGRESOS TRIBUTARIOS	2.544.667.376,00	1.247.101.200,16	3.791.768.576,16	3.724.608.466,78	67.160.109,38
11200 PATRIMONIALES	94.060.101,00	56.873.888,88	150.933.989,88	153.534.759,54	-2.600.769,66
11600 SOBRE LA PRODUCCION, CONSUMO Y TRANSACCIONES	2.335.607.275,00	1.190.227.311,28	3.525.834.586,28	3.571.073.707,24	-45.239.120,96
11900 OTROS RECURSOS TRIBUTARIOS	115.000.000,00	0,00	115.000.000,00	0,00	115.000.000,00
12000 INGRESOS NO TRIBUTARIOS	160.583.902,00	176.684.951,60	337.268.853,60	347.441.342,63	-10.172.489,03
12100 TASAS Y TARIFAS	64.521.202,00	26.658.725,61	91.179.927,61	87.089.603,60	4.090.324,01
12200 DERECHOS	7.926.300,00	0,00	7.926.300,00	8.334.935,51	-408.635,51
12300 OTROS INGRESOS	21.206.000,00	9.726.415,37	30.932.415,37	29.205.866,90	1.726.548,47
12400 REGALIAS	55.000.000,00	140.299.810,62	195.299.810,62	217.671.124,66	-22.371.314,04
12500 ALQUILERES	5.822.400,00	0,00	5.822.400,00	3.792.485,50	2.029.914,50
12600 MULTAS	6.108.000,00	0,00	6.108.000,00	1.347.326,46	4.760.673,54
12900 OTROS	0,00	0,00	0,00	0,00	0,00
14000 VENTA DE BIENES SERV. ADMINISTRACIONES PUBLICAS	107.853.355,00	65.474.979,42	173.328.334,42	166.555.169,76	6.773.164,66
14100 VENTA DE BIENES	480.000,00	0,00	480.000,00	0,00	480.000,00
14200 VENTA DE SERVICIOS	107.373.355,00	65.474.979,42	172.848.334,42	166.555.169,76	6.293.164,66
16000 RENTAS DE LA PROPIEDAD	0,00	193.601.599,02	193.601.599,02	194.867.352,39	-1.265.753,37
16200 INTERESES POR DEPOSITOS	0,00	0,00	0,00	1.265.753,37	-1.265.753,37
16300 INTERESES POR TITULOS Y VALORES	0,00	0,00	0,00	0,00	0,00
16400 UTILIDADES POR INVERSIONES EMPRESARIALES	0,00	193.601.599,02	193.601.599,02	193.601.599,02	0,00
17000 TRANSFERENCIAS CORRIENTES	19.126.275.077,00	1.359.184.969,50	20.485.460.046,50	19.807.087.735,88	678.372.310,62
17100 TRANSFERENCIAS DEL SECTOR PRIVADO	36.284.258,00	106.400,00	36.390.658,00	24.017.139,46	12.373.518,54
17200 TRANSFERENCIAS DEL SECTOR PUBLICO	0,00	26.689.934,12	26.689.934,12	28.189.934,12	-1.500.000,00
17500 TRANSFERENCIAS DEL SECTOR EXTERNO	4.692.000,00	4.636.000,00	9.328.000,00	6.228.000,00	3.100.000,00
17600 DEL GOBIERNO NACIONAL REG.COPARTICIPACION FEDERAL	12.656.346.200,00	150.870.003,55	12.807.216.203,55	12.807.216.202,59	0,96
17800 DEL GOBIERNO NACIONAL OTROS FDOS. NO REINTEGRABLES	756.071.210,00	302.030.061,40	1.058.101.271,40	848.520.949,13	209.580.322,27
17900 DEL GOBIERNO NACIONAL.COPARTICIP.LEYES ESPECIALES	5.672.881.409,00	874.852.570,43	6.547.733.979,43	6.092.915.510,58	454.818.468,85
RECURSOS DE CAPITAL	2.694.094.986,00	148.362.737,35	2.842.457.723,35	2.396.689.081,46	445.768.641,89
21000 RECURSOS PROPIOS DE CAPITAL	1.605.600,00	0,00	1.605.600,00	1.584.794,22	20.805,78
21100 VENTA Y/O DESAFECTACION DE ACTIVOS FIJOS	1.605.600,00	0,00	1.605.600,00	1.584.794,22	20.805,78



Cuadro correspondiente al Art. 89 Inc. a) de la Ley 5571

Código Económico de Recurso	Crédito Original	Modificaciones	Crédito Vigente	Recaudado	Diferencia
22000 TRANSFERENCIAS DE CAPITAL	2.630.875.448,00	141.212.003,93	2.772.087.451,93	2.375.052.320,34	397.035.131,59
22100 TRANSFERENCIAS DEL SECTOR PRIVADO	0,00	0,00	0,00	107.101.333,70	-107.101.333,70
22600 TRANSFERENCIAS DEL SECTOR EXTERNO	30.000.000,00	0,00	30.000.000,00	0,00	30.000.000,00
22700 DEL GOBIERNO NACIONAL-LEYES ESPECIALES	2.091.465.448,00	100.350.172,93	2.191.815.620,93	2.038.434.436,18	153.381.184,75
22800 DEL GOB.NACIONAL-APORTES NO REINTEGRABLES	509.410.000,00	40.861.831,00	550.271.831,00	229.516.550,46	320.755.280,54
23000 RECUPERACION DE PRESTAMOS DE CORTO PLAZO	0,00	0,00	0,00	2.290.285,94	-2.290.285,94
23100 DEL SECTOR PRIVADO	0,00	0,00	0,00	2.290.285,94	-2.290.285,94
23600 DE MUNICIPALIDADES Y OTRAS PROVINCIAS	0,00	0,00	0,00	0,00	0,00
33000 RECUPERACION DE PRESTAMOS DE CORTO PLAZO	61.613.938,00	7.150.733,42	68.764.671,42	17.761.680,96	51.002.990,46
33100 DEL SECTOR PRIVADO	9.850.000,00	7.150.733,42	17.000.733,42	9.957.201,19	7.043.532,23
33600 DE MUNICIPALIDADES Y OTRAS PROVINCIAS	51.763.938,00	0,00	51.763.938,00	7.804.479,77	43.959.458,23
FUENTES Y APLICACIONES FINANCIERAS	3.641.650.000,00	1.528.230.821,63	5.169.880.821,63	1.623.463.574,45	3.546.417.247,18
34000 RECUPERACION DE PRESTAMOS DE LARGO PLAZO	500.000,00	0,00	500.000,00	119.154,39	380.845,61
34100 DEL SECTOR PRIVADO	500.000,00	0,00	500.000,00	119.154,39	380.845,61
35000 DISMINUCION DE OTROS ACTIVOS FINANCIEROS	1.100.000,00	477.230.821,63	478.330.821,63	432.141.260,29	46.189.561,34
35100 REMANENTES	0,00	477.230.821,63	477.230.821,63	432.141.260,29	45.089.561,34
35500 ADELANTOS A PROVEEDORES Y CONTRATISTAS	1.100.000,00	0,00	1.100.000,00	0,00	1.100.000,00
37000 OBTENCION DE PRESTAMOS	3.640.050.000,00	1.051.000.000,00	4.691.050.000,00	1.191.203.159,77	3.499.846.840,23
37800 DEL GOBIERNO NACIONAL	3.640.050.000,00	1.051.000.000,00	4.691.050.000,00	1.191.203.159,77	3.499.846.840,23
Total General:	28.275.124.696,00	4.718.641.258,68	32.993.765.954,68	28.260.712.723,35	4.733.053.231,33



Cuadro correspondiente al Art. 89 Inc. a) de la Ley 5571

Código Económico de Recurso	Crédito Original	Modificaciones	Crédito Vigente	Recaudado	Diferencia
RECURSOS CORRIENTES	21.750.628.197,00	3.029.557.629,68	24.780.185.826,68	24.105.941.492,22	674.244.334,46
11000 INGRESOS TRIBUTARIOS	2.544.667.376,00	1.247.101.200,16	3.791.768.576,16	3.724.608.466,78	67.160.109,38
11200PATRIMONIALES	94.060.101,00	56.873.888,88	150.933.989,88	153.534.759,54	-2.600.769,66
11600SOBRE LA PRODUCCION, CONSUMO Y TRANSACCIONES	2.335.607.275,00	1.190.227.311,28	3.525.834.586,28	3.571.073.707,24	-45.239.120,96
11900OTROS RECURSOS TRIBUTARIOS	115.000.000,00	0,00	115.000.000,00	0,00	115.000.000,00
12000 INGRESOS NO TRIBUTARIOS	147.937.002,00	176.684.951,60	324.621.953,60	335.697.051,38	-11.075.097,78
12100TASAS Y TARIFAS	64.521.202,00	26.658.725,61	91.179.927,61	87.089.603,60	4.090.324,01
12200DERECHOS	3.309.400,00	0,00	3.309.400,00	2.617.031,92	692.368,08
12300OTROS INGRESOS	13.506.000,00	9.726.415,37	23.232.415,37	23.279.479,24	-47.063,87
12400REGALIAS	55.000.000,00	140.299.810,62	195.299.810,62	217.671.124,66	-22.371.314,04
12500ALQUILERES	5.492.400,00	0,00	5.492.400,00	3.692.485,50	1.799.914,50
12600MULTAS	6.108.000,00	0,00	6.108.000,00	1.347.326,46	4.760.673,54
12900OTROS	0,00	0,00	0,00	0,00	0,00
14000 VENTA DE BIENES SERV. ADMINISTRACIONES PUBLICAS	106.613.000,00	65.474.979,42	172.087.979,42	165.438.962,13	6.649.017,29
14200VENTA DE SERVICIOS	106.613.000,00	65.474.979,42	172.087.979,42	165.438.962,13	6.649.017,29
16000 RENTAS DE LA PROPIEDAD	0,00	193.601.599,02	193.601.599,02	194.867.352,39	-1.265.753,37
16200INTERESES POR DEPOSITOS	0,00	0,00	0,00	1.265.753,37	-1.265.753,37
16300INTERESES POR TITULOS Y VALORES	0,00	0,00	0,00	0,00	0,00
16400UTILIDADES POR INVERSIONES EMPRESARIALES	0,00	193.601.599,02	193.601.599,02	193.601.599,02	0,00
17000 TRANSFERENCIAS CORRIENTES	18.951.410.819,00	1.346.694.899,48	20.298.105.718,48	19.685.329.659,54	612.776.058,94
17100TRANSFERENCIAS DEL SECTOR PRIVADO	1.600.000,00	0,00	1.600.000,00	1.465.317,71	134.682,29
17200TRANSFERENCIAS DEL SECTOR PUBLICO	0,00	22.189.934,12	22.189.934,12	22.689.934,12	-500.000,00
17500TRANSFERENCIAS DEL SECTOR EXTERNO	4.692.000,00	4.636.000,00	9.328.000,00	6.228.000,00	3.100.000,00
17600DEL GOBIERNO NACIONAL REG.COPARTICIPACION FEDERAL	12.656.346.200,00	150.870.003,55	12.807.216.203,55	12.807.216.202,59	0,96
17800DEL GOBIERNO NACIONAL OTROS FDOS. NO REINTEGRABLES	751.991.210,00	294.146.391,38	1.046.137.601,38	836.637.279,11	209.500.322,27
17900DEL GOBIERNO NACIONAL.COPARTICIP.LEYES ESPECIALES	5.536.781.409,00	874.852.570,43	6.411.633.979,43	6.011.092.926,01	400.541.053,42
RECURSOS DE CAPITAL	2.357.779.386,00	143.077.070,33	2.500.856.456,33	2.266.179.219,26	234.677.237,07
21000 RECURSOS PROPIOS DE CAPITAL	0,00	0,00	0,00	80.000,00	-80.000,00



Cuadro correspondiente al Art. 89 Inc. a) de la Ley 5571

Código Económico de Recurso	Crédito Original	Modificaciones	Crédito Vigente	Recaudado	Diferencia
RECURSOS DE CAPITAL	2.357.779.386,00	143.077.070,33	2.500.856.456,33	2.266.179.219,26	234.677.237,07
21100VENTA Y/O DESAFECTACION DE ACTIVOS FIJOS	0,00	0,00	0,00	80.000,00	-80.000,00
22000 TRANSFERENCIAS DE CAPITAL	2.301.165.448,00	135.926.336,91	2.437.091.784,91	2.248.323.978,22	188.767.806,69
22100TRANSFERENCIAS DEL SECTOR PRIVADO	0,00	0,00	0,00	107.101.333,70	-107.101.333,70
22600TRANSFERENCIAS DEL SECTOR EXTERNO	30.000.000,00	0,00	30.000.000,00	0,00	30.000.000,00
22700DEL GOBIERNO NACIONAL-LEYES ESPECIALES	1.972.165.448,00	95.064.505,91	2.067.229.953,91	1.913.848.769,16	153.381.184,75
22800DEL GOB.NACIONAL-APORTES NO REINTEGRABLES	299.000.000,00	40.861.831,00	339.861.831,00	227.373.875,36	112.487.955,64
23000 RECUPERACION DE PRESTAMOS DE CORTO PLAZO	0,00	0,00	0,00	13.560,08	-13.560,08
23100DEL SECTOR PRIVADO	0,00	0,00	0,00	13.560,08	-13.560,08
23600DE MUNICIPALIDADES Y OTRAS PROVINCIAS	0,00	0,00	0,00	0,00	0,00
33000 RECUPERACION DE PRESTAMOS DE CORTO PLAZO	56.613.938,00	7.150.733,42	63.764.671,42	17.761.680,96	46.002.990,46
33100DEL SECTOR PRIVADO	4.850.000,00	7.150.733,42	12.000.733,42	9.957.201,19	2.043.532,23
33600DE MUNICIPALIDADES Y OTRAS PROVINCIAS	51.763.938,00	0,00	51.763.938,00	7.804.479,77	43.959.458,23
FUENTES Y APLICACIONES FINANCIERAS	3.640.050.000,00	1.490.123.151,71	5.130.173.151,71	1.585.236.750,14	3.544.936.401,57
35000 DISMINUCION DE OTROS ACTIVOS FINANCIEROS	0,00	439.123.151,71	439.123.151,71	394.033.590,37	45.089.561,34
35100REMANENTES	0,00	439.123.151,71	439.123.151,71	394.033.590,37	45.089.561,34
37000 OBTENCION DE PRESTAMOS	3.640.050.000,00	1.051.000.000,00	4.691.050.000,00	1.191.203.159,77	3.499.846.840,23
37800DEL GOBIERNO NACIONAL	3.640.050.000,00	1.051.000.000,00	4.691.050.000,00	1.191.203.159,77	3.499.846.840,23
Total General:	27.748.457.583,00	4.662.757.851,72	32.411.215.434,72	27.957.357.461,62	4.453.857.973,10



Código Económico de Recurso	Crédito Original	Modificaciones	Crédito Vigente	Recaudado	Diferencia
RECURSOS CORRIENTES	188.751.513,00	12.490.070,02	201.241.583,02	134.618.575,22	66.623.007,80
12000 INGRESOS NO TRIBUTARIOS	12.646.900,00	0,00	12.646.900,00	11.744.291,25	902.608,75
12200 DERECHOS	4.616.900,00	0,00	4.616.900,00	5.717.903,59	-1.101.003,59
12300 OTROS INGRESOS	7.700.000,00	0,00	7.700.000,00	5.926.387,66	1.773.612,34
12500 ALQUILERES	330.000,00	0,00	330.000,00	100.000,00	230.000,00
14000 VENTA DE BIENES SERV. ADMINISTRACIONES PUBLICAS	1.240.355,00	0,00	1.240.355,00	1.116.207,63	124.147,37
14100 VENTA DE BIENES	480.000,00	0,00	480.000,00	0,00	480.000,00
14200 VENTA DE SERVICIOS	760.355,00	0,00	760.355,00	1.116.207,63	-355.852,63
16000 RENTAS DE LA PROPIEDAD	0,00	0,00	0,00	0,00	0,00
16200 INTERESES POR DEPOSITOS	0,00	0,00	0,00	0,00	0,00
17000 TRANSFERENCIAS CORRIENTES	174.864.258,00	12.490.070,02	187.354.328,02	121.758.076,34	65.596.251,68
17100 TRANSFERENCIAS DEL SECTOR PRIVADO	34.684.258,00	106.400,00	34.790.658,00	22.551.821,75	12.238.836,25
17200 TRANSFERENCIAS DEL SECTOR PUBLICO	0,00	4.500.000,00	4.500.000,00	5.500.000,00	-1.000.000,00
17800 DEL GOBIERNO NACIONAL OTROS FDOS. NO REINTEGRABLES	4.080.000,00	7.883.670,02	11.963.670,02	11.883.670,02	80.000,00
17900 DEL GOBIERNO NACIONAL.COPARTICIP.LEYES ESPECIALES	136.100.000,00	0,00	136.100.000,00	81.822.584,57	54.277.415,43
RECURSOS DE CAPITAL	336.315.600,00	5.285.667,02	341.601.267,02	130.509.862,20	211.091.404,82
21000 RECURSOS PROPIOS DE CAPITAL	1.605.600,00	0,00	1.605.600,00	1.504.794,22	100.805,78
21100 VENTA Y/O DESAFECTACION DE ACTIVOS FIJOS	1.605.600,00	0,00	1.605.600,00	1.504.794,22	100.805,78
22000 TRANSFERENCIAS DE CAPITAL	329.710.000,00	5.285.667,02	334.995.667,02	126.728.342,12	208.267.324,90
22700 DEL GOBIERNO NACIONAL-LEYES ESPECIALES	119.300.000,00	5.285.667,02	124.585.667,02	124.585.667,02	0,00
22800 DEL GOB.NACIONAL-APORTES NO REINTEGRABLES	210.410.000,00	0,00	210.410.000,00	2.142.675,10	208.267.324,90
23000 RECUPERACION DE PRESTAMOS DE CORTO PLAZO	0,00	0,00	0,00	2.276.725,86	-2.276.725,86
23100 DEL SECTOR PRIVADO	0,00	0,00	0,00	2.276.725,86	-2.276.725,86
33000 RECUPERACION DE PRESTAMOS DE CORTO PLAZO	5.000.000,00	0,00	5.000.000,00	0,00	5.000.000,00
33100 DEL SECTOR PRIVADO	5.000.000,00	0,00	5.000.000,00	0,00	5.000.000,00
FUENTES Y APLICACIONES FINANCIERAS	1.600.000,00	38.107.669,92	39.707.669,92	38.226.824,31	1.480.845,61
34000 RECUPERACION DE PRESTAMOS DE LARGO PLAZO	500.000,00	0,00	500.000,00	119.154,39	380.845,61
34100 DEL SECTOR PRIVADO	500.000,00	0,00	500.000,00	119.154,39	380.845,61
35000 DISMINUCION DE OTROS ACTIVOS FINANCIEROS	1.100.000,00	38.107.669,92	39.207.669,92	38.107.669,92	1.100.000,00
35100 REMANENTES	0,00	38.107.669,92	38.107.669,92	38.107.669,92	0,00
35500 ADELANTOS A PROVEEDORES Y CONTRATISTAS	1.100.000,00	0,00	1.100.000,00	0,00	1.100.000,00



Código Económico de Recurso	Crédito Original	Modificaciones	Crédito Vigente	Recaudado	Diferencia
RECURSOS FIGURATIVOS	566.656.364,00	106.966.638,08	673.623.002,08	562.042.512,65	111.580.489,43
4100 RECURSOS FIGURATIVOS	566.656.364,00	106.966.638,08	673.623.002,08	562.042.512,65	111.580.489,43
41100 CONTRIBUCIONES ADM.P. PCIAL. GASTOS CORRIENTES	323.374.118,00	62.870.709,00	386.244.827,00	384.533.521,72	1.711.305,28
41200 CONTRIBUCIONES SEC.PUB.PCIAL GASTOS CAPITAL	243.282.246,00	44.095.929,08	287.378.175,08	177.508.990,93	109.869.184,15
Total General:	1.093.323.477,00	162.850.045,04	1.256.173.522,04	865.397.774,38	390.775.747,66



Entidad: 23 INSTITUTO DE CARDIOLOGIA DE CORRIENTES

Código Económico de Recurso	Crédito Original	Modificaciones	Crédito Vigente	Recaudado	Diferencia
RECURSOS CORRIENTES	34.484.258,00	106.400,00	34.590.658,00	22.446.821,75	12.143.836,25
17000 TRANSFERENCIAS CORRIENTES	34.484.258,00	106.400,00	34.590.658,00	22.446.821,75	12.143.836,25
17100 TRANSFERENCIAS DEL SECTOR PRIVADO	34.484.258,00	106.400,00	34.590.658,00	22.446.821,75	12.143.836,25
RECURSOS FIGURATIVOS	110.676.000,00	61.200.000,00	171.876.000,00	171.823.900,46	52.099,54
41000 RECURSOS FIGURATIVOS	110.676.000,00	61.200.000,00	171.876.000,00	171.823.900,46	52.099,54
41100 CONTRIBUCIONES ADM.P. PCIAL. GASTOS CORRIENTES	110.508.000,00	26.200.000,00	136.708.000,00	136.823.900,46	-115.900,46
41200 CONTRIBUCIONES SEC.PUB.PCIAL GASTOS CAPITAL	168.000,00	35.000.000,00	35.168.000,00	35.000.000,00	168.000,00
Total de la Entidad:	145.160.258,00	61.306.400,00	206.466.658,00	194.270.722,21	12.195.935,79



Entidad: 24 INSTITUTO PROVINCIAL DEL TABACO

Código Económico de Recurso	Crédito Original	Modificaciones	Crédito Vigente	Recaudado	Diferencia
RECURSOS CORRIENTES	136.100.000,00	0,00	136.100.000,00	81.822.584,57	54.277.415,43
17000 TRANSFERENCIAS CORRIENTES	136.100.000,00	0,00	136.100.000,00	81.822.584,57	54.277.415,43
17900 DEL GOBIERNO NACIONAL.COPARTICIP.LEYES ESPECIALES	136.100.000,00	0,00	136.100.000,00	81.822.584,57	54.277.415,43
RECURSOS DE CAPITAL	5.000.000,00	0,00	5.000.000,00	2.276.725,86	2.723.274,14
23000 RECUPERACION DE PRESTAMOS DE CORTO PLAZO	0,00	0,00	0,00	2.276.725,86	-2.276.725,86
23100 DEL SECTOR PRIVADO	0,00	0,00	0,00	2.276.725,86	-2.276.725,86
33000 RECUPERACION DE PRESTAMOS DE CORTO PLAZO	5.000.000,00	0,00	5.000.000,00	0,00	5.000.000,00
33100 DEL SECTOR PRIVADO	5.000.000,00	0,00	5.000.000,00	0,00	5.000.000,00
FUENTES Y APLICACIONES FINANCIERAS	0,00	27.187.332,94	27.187.332,94	27.187.332,94	0,00
35000 DISMINUCION DE OTROS ACTIVOS FINANCIEROS	0,00	27.187.332,94	27.187.332,94	27.187.332,94	0,00
35100 REMANENTES	0,00	27.187.332,94	27.187.332,94	27.187.332,94	0,00
RECURSOS FIGURATIVOS	5.607.098,00	10.000,00	5.617.098,00	5.451.904,57	165.193,43
41000 RECURSOS FIGURATIVOS	5.607.098,00	10.000,00	5.617.098,00	5.451.904,57	165.193,43
41100 CONTRIBUCIONES ADM.P. PCIAL. GASTOS CORRIENTES	5.607.098,00	10.000,00	5.617.098,00	5.451.904,57	165.193,43
Total de la Entidad:	146.707.098,00	27.197.332,94	173.904.430,94	116.738.547,94	57.165.883,00



Entidad: 25 INSTITUTO CORRENTINO DEL AGUA Y DEL AMBIENTE

Código Económico de Recurso	Crédito Original	Modificaciones	Crédito Vigente	Recaudado	Diferencia
RECURSOS CORRIENTES	5.447.255,00	0,00	5.447.255,00	6.834.111,22	-1.386.856,22
12000 INGRESOS NO TRIBUTARIOS	4.616.900,00	0,00	4.616.900,00	5.717.903,59	-1.101.003,59
12200 DERECHOS	4.616.900,00	0,00	4.616.900,00	5.717.903,59	-1.101.003,59
14000 VENTA DE BIENES SERV. ADMINISTRACIONES PUBLICAS	750.355,00	0,00	750.355,00	1.116.207,63	-365.852,63
14200 VENTA DE SERVICIOS	750.355,00	0,00	750.355,00	1.116.207,63	-365.852,63
16000 RENTAS DE LA PROPIEDAD	0,00	0,00	0,00	0,00	0,00
16200 INTERESES POR DEPOSITOS	0,00	0,00	0,00	0,00	0,00
17000 TRANSFERENCIAS CORRIENTES	80.000,00	0,00	80.000,00	0,00	80.000,00
17800 DEL GOBIERNO NACIONAL OTROS FDOS. NO REINTEGRABLES	80.000,00	0,00	80.000,00	0,00	80.000,00
RECURSOS DE CAPITAL	1.965.600,00	0,00	1.965.600,00	1.504.794,22	460.805,78
21000 RECURSOS PROPIOS DE CAPITAL	1.605.600,00	0,00	1.605.600,00	1.504.794,22	100.805,78
21100 VENTA Y/O DESAFECTACION DE ACTIVOS FIJOS	1.605.600,00	0,00	1.605.600,00	1.504.794,22	100.805,78
22000 TRANSFERENCIAS DE CAPITAL	360.000,00	0,00	360.000,00	0,00	360.000,00
22800 DEL GOB.NACIONAL-APORTES NO REINTEGRABLES	360.000,00	0,00	360.000,00	0,00	360.000,00
FUENTES Y APLICACIONES FINANCIERAS	0,00	8.661.082,22	8.661.082,22	8.661.082,22	0,00
35000 DISMINUCION DE OTROS ACTIVOS FINANCIEROS	0,00	8.661.082,22	8.661.082,22	8.661.082,22	0,00
35100 REMANENTES	0,00	8.661.082,22	8.661.082,22	8.661.082,22	0,00
RECURSOS FIGURATIVOS	19.000.802,00	14.779.715,00	33.780.517,00	24.512.010,76	9.268.506,24
41000 RECURSOS FIGURATIVOS	19.000.802,00	14.779.715,00	33.780.517,00	24.512.010,76	9.268.506,24
41100 CONTRIBUCIONES ADM.P. PCIAL. GASTOS CORRIENTES	15.378.000,00	1.428.759,00	16.806.759,00	16.778.528,82	28.230,18
41200 CONTRIBUCIONES SEC.PUB.PCIAL GASTOS CAPITAL	3.622.802,00	13.350.956,00	16.973.758,00	7.733.481,94	9.240.276,06
Total de la Entidad:	26.413.657,00	23.440.797,22	49.854.454,22	41.511.998,42	8.342.455,80



Entidad: 26 INSTITUTO DE CULTURA DE CORRIENTES

Código Económico de Recurso	Crédito Original	Modificaciones	Crédito Vigente	Recaudado	Diferencia
RECURSOS CORRIENTES	7.400.000,00	4.500.000,00	11.900.000,00	11.405.260,00	494.740,00
12000 INGRESOS NO TRIBUTARIOS	7.200.000,00	0,00	7.200.000,00	5.800.260,00	1.399.740,00
12300 OTROS INGRESOS	7.000.000,00	0,00	7.000.000,00	5.700.260,00	1.299.740,00
12500 ALQUILERES	200.000,00	0,00	200.000,00	100.000,00	100.000,00
17000 TRANSFERENCIAS CORRIENTES	200.000,00	4.500.000,00	4.700.000,00	5.605.000,00	-905.000,00
17100 TRANSFERENCIAS DEL SECTOR PRIVADO	200.000,00	0,00	200.000,00	105.000,00	95.000,00
17200 TRANSFERENCIAS DEL SECTOR PUBLICO	0,00	4.500.000,00	4.500.000,00	5.500.000,00	-1.000.000,00
RECURSOS FIGURATIVOS	75.449.920,00	18.065.000,00	93.514.920,00	90.854.266,55	2.660.653,45
41000 RECURSOS FIGURATIVOS	75.449.920,00	18.065.000,00	93.514.920,00	90.854.266,55	2.660.653,45
41100 CONTRIBUCIONES ADM.P. PCIAL. GASTOS CORRIENTES	74.749.920,00	18.190.000,00	92.939.920,00	90.854.266,55	2.085.653,45
41200 CONTRIBUCIONES SEC.PUB.PCIAL GASTOS CAPITAL	700.000,00	-125.000,00	575.000,00	0,00	575.000,00
Total de la Entidad:	82.849.920,00	22.565.000,00	105.414.920,00	102.259.526,55	3.155.393,45



Entidad: 28 DIRECCION PROVINCIAL DE VIALIDAD

Código Económico de Recurso	Crédito Original	Modificaciones	Crédito Vigente	Recaudado	Diferencia
RECURSOS CORRIENTES	700.000,00	0,00	700.000,00	226.127,66	473.872,34
12000 INGRESOS NO TRIBUTARIOS	700.000,00	0,00	700.000,00	226.127,66	473.872,34
12300 OTROS INGRESOS	700.000,00	0,00	700.000,00	226.127,66	473.872,34
RECURSOS DE CAPITAL	329.350.000,00	5.285.667,02	334.635.667,02	126.728.342,12	207.907.324,90
22000 TRANSFERENCIAS DE CAPITAL	329.350.000,00	5.285.667,02	334.635.667,02	126.728.342,12	207.907.324,90
22700 DEL GOBIERNO NACIONAL-LEYES ESPECIALES	119.300.000,00	5.285.667,02	124.585.667,02	124.585.667,02	0,00
22800 DEL GOB.NACIONAL-APORTES NO REINTEGRABLES	210.050.000,00	0,00	210.050.000,00	2.142.675,10	207.907.324,90
FUENTES Y APLICACIONES FINANCIERAS	1.100.000,00	2.259.254,76	3.359.254,76	2.259.254,76	1.100.000,00
35000 DISMINUCION DE OTROS ACTIVOS FINANCIEROS	1.100.000,00	2.259.254,76	3.359.254,76	2.259.254,76	1.100.000,00
35100 REMANENTES	0,00	2.259.254,76	2.259.254,76	2.259.254,76	0,00
35500 ADELANTOS A PROVEEDORES Y CONTRATISTAS	1.100.000,00	0,00	1.100.000,00	0,00	1.100.000,00
RECURSOS FIGURATIVOS	343.235.893,00	7.783.610,84	351.019.503,84	251.974.819,78	99.044.684,06
41000 RECURSOS FIGURATIVOS	343.235.893,00	7.783.610,84	351.019.503,84	251.974.819,78	99.044.684,06
41100 CONTRIBUCIONES ADM.P. PCIAL. GASTOS CORRIENTES	105.741.000,00	12.400.000,00	118.141.000,00	117.199.310,79	941.689,21
41200 CONTRIBUCIONES SEC.PUB.PCIAL GASTOS CAPITAL	237.494.893,00	-4.616.389,16	232.878.503,84	134.775.508,99	98.102.994,85
Total de la Entidad:	674.385.893,00	15.328.532,62	689.714.425,62	381.188.544,32	308.525.881,30



Entidad: 30 INSTITUTO DE DESARROLLO RURAL DE CORRIENTES

Código Económico de Recurso	Crédito Original	Modificaciones	Crédito Vigente	Recaudado	Diferencia
RECURSOS CORRIENTES	4.620.000,00	7.883.670,02	12.503.670,02	11.883.670,02	620.000,00
12000 INGRESOS NO TRIBUTARIOS	130.000,00	0,00	130.000,00	0,00	130.000,00
12500 ALQUILERES	130.000,00	0,00	130.000,00	0,00	130.000,00
14000 VENTA DE BIENES SERV. ADMINISTRACIONES PUBLICAS	490.000,00	0,00	490.000,00	0,00	490.000,00
14100 VENTA DE BIENES	480.000,00	0,00	480.000,00	0,00	480.000,00
14200 VENTA DE SERVICIOS	10.000,00	0,00	10.000,00	0,00	10.000,00
17000 TRANSFERENCIAS CORRIENTES	4.000.000,00	7.883.670,02	11.883.670,02	11.883.670,02	0,00
17800 DEL GOBIERNO NACIONAL OTROS FDOS. NO REINTEGRABLES	4.000.000,00	7.883.670,02	11.883.670,02	11.883.670,02	0,00
RECURSOS DE CAPITAL	500.000,00	0,00	500.000,00	119.154,39	380.845,61
34000 RECUPERACION DE PRESTAMOS DE LARGO PLAZO	500.000,00	0,00	500.000,00	119.154,39	380.845,61
34100 DEL SECTOR PRIVADO	500.000,00	0,00	500.000,00	119.154,39	380.845,61
RECURSOS FIGURATIVOS	12.686.651,00	5.128.312,24	17.814.963,24	17.425.610,53	389.352,71
41000 RECURSOS FIGURATIVOS	12.686.651,00	5.128.312,24	17.814.963,24	17.425.610,53	389.352,71
41100 CONTRIBUCIONES ADM.P. PCIAL. GASTOS CORRIENTES	11.390.100,00	4.641.950,00	16.032.050,00	17.425.610,53	-1.393.560,53
41200 CONTRIBUCIONES SEC.PUB.PCIAL GASTOS CAPITAL	1.296.551,00	486.362,24	1.782.913,24	0,00	1.782.913,24
Total de la Entidad:	17.806.651,00	13.011.982,26	30.818.633,26	29.428.434,94	1.390.198,32



EJECUCION PRESUPUESTARIA DE LOS RECURSOS PARA EL EJERCICIO 2016
AL MES DE DICIEMBRE
ORGANISMOS DESCENTRALIZADOS AUTOFINANCIADOS
CLASIFICACION INSTITUCIONAL Y ECONOMICA

Item	Conceptos	Comparativo del presupuesto y de la ejecución presupuestaria para el ejercicio económico 2016						
		Ejecución presupuestaria para el ejercicio económico 2016					Totales Generales	Empresas del Estado D.P.E.C.
		Lotería	In.Vi.Co.	A.O.S.C.	I.P.S.	I.O.S.Cor.		
I	Presupuesto Aprobado	2.205.912.850,00	1.069.350.000,00	196.706.800,00	4.879.313.992,00	1.341.281.400,00	9.692.565.042,00	1.420.640.400,00
II	Modificaciones Presupuestarias	715.868.630,01	386.494.328,01	13.959.919,20	439.963.546,03	293.045.957,40	1.849.332.380,65	99.820.373,61
III	Presupuesto Vigente (I + II)	2.921.781.480,01	1.455.844.328,01	210.666.719,20	5.319.277.538,03	1.634.327.357,40	11.541.897.422,65	1.520.460.773,61
IV	Ejecución Presupuestaria (1+2)	2.938.392.138,74	1.148.842.694,45	28.532.323,70	5.171.138.181,97	1.368.414.451,62	10.655.319.790,48	1.429.519.238,50
1	Recursos Totales (A+B)	2.703.284.970,35	1.024.300.511,13	27.462.252,06	5.171.138.181,97	1.368.414.451,62	10.294.600.367,13	1.429.519.238,50
A	Recursos Corrientes	2.703.284.970,35	12.758.625,96	24.182.297,11	5.158.784.917,15	1.368.414.451,62	9.267.425.262,19	1.419.519.238,50
	Ingresos No Tributarios		12.758.625,96	20.973.627,10	9.952.726,64	166.549.555,55	210.234.535,25	
	Contribuciones				4.438.649.456,80	1.194.951.642,89	5.633.601.099,69	
	Venta de Bienes y Servicios					6.913.253,18	6.913.253,18	
	Ingresos de Operaciones	2.703.284.970,35		1.208.670,01			2.704.493.640,36	1.363.496.534,48
	Transferencias Corrientes			2.000.000,00	710.182.733,71		712.182.733,71	56.022.704,02
B	Recursos de Capital		1.011.541.885,17	3.279.954,95	12.353.264,82		1.027.175.104,94	10.000.000,00
	Recursos Propios de Capital	0,00	0,00	0,00	0,00	0,00	0,00	0,00
	Transferencias de Capital		962.657.691,47	3.279.954,95			965.937.646,42	10.000.000,00
	Recuperacion de Prestamos		48.884.193,70	0,00	12.353.264,82		61.237.458,52	
2	Fuentes Financieras	235.107.168,39	124.542.183,32	1.070.071,64			360.719.423,35	
	Disminucion de Activos Financieros	235.107.168,39	124.542.183,32	1.070.071,64			360.719.423,35	
	Obtenc.Prest.e Increm.Ots.Pasivos	0,00	0,00	0,00	0,00	0,00	0,00	0,00
V	Desviac.presupuest.ejercicio (III-IV)	-16.610.658,73	307.001.633,56	182.134.395,50	148.139.356,06	265.912.905,78	886.577.632,17	90.941.535,11



Entidad: 21 INSTITUTO DE LOTERIA Y CASINOS

Código Económico de Recurso	Crédito Original	Modificaciones	Crédito Vigente	Recaudado	Diferencia
RECURSOS CORRIENTES	2.205.912.850,00	480.761.461,62	2.686.674.311,62	2.703.284.970,35	-16.610.658,73
15000 INGRESOS DE OPERACION	2.205.912.850,00	480.761.461,62	2.686.674.311,62	2.703.284.970,35	-16.610.658,73
15100 VENTA BRUTA DE BIENES	2.205.912.850,00	480.761.461,62	2.686.674.311,62	2.703.284.970,35	-16.610.658,73
FUENTES Y APLICACIONES FINANCIERAS	0,00	235.107.168,39	235.107.168,39	235.107.168,39	0,00
35000 DISMINUCION DE OTROS ACTIVOS FINANCIEROS	0,00	235.107.168,39	235.107.168,39	235.107.168,39	0,00
35100 REMANENTES	0,00	235.107.168,39	235.107.168,39	235.107.168,39	0,00
Total de la Entidad:	2.205.912.850,00	715.868.630,01	2.921.781.480,01	2.938.392.138,74	-16.610.658,73



Entidad: 27 INSTITUTO DE VIVIENDA DE CORRIENTES

Código Económico de Recurso	Crédito Original	Modificaciones	Crédito Vigente	Recaudado	Diferencia
RECURSOS CORRIENTES	12.400.000,00	0,00	12.400.000,00	12.758.625,96	-358.625,96
12000 INGRESOS NO TRIBUTARIOS	12.400.000,00	0,00	12.400.000,00	12.758.625,96	-358.625,96
12100 TASAS Y TARIFAS	0,00	0,00	0,00	19.953,36	-19.953,36
12300 OTROS INGRESOS	12.400.000,00	0,00	12.400.000,00	12.738.672,60	-338.672,60
RECURSOS DE CAPITAL	1.056.950.000,00	261.952.144,69	1.318.902.144,69	1.011.541.885,17	307.360.259,52
22000 TRANSFERENCIAS DE CAPITAL	1.008.950.000,00	261.952.144,69	1.270.902.144,69	962.657.691,47	308.244.453,22
22200 TRANSFERENCIAS DEL SECTOR PUBLICO	0,00	261.952.144,69	261.952.144,69	148.607.227,63	113.344.917,06
22700 DEL GOBIERNO NACIONAL-LEYES ESPECIALES	508.950.000,00	0,00	508.950.000,00	527.745.488,09	-18.795.488,09
22800 DEL GOB.NACIONAL-APORTES NO REINTEGRABLES	500.000.000,00	0,00	500.000.000,00	286.304.975,75	213.695.024,25
23000 RECUPERACION DE PRESTAMOS DE CORTO PLAZO	48.000.000,00	0,00	48.000.000,00	48.884.193,70	-884.193,70
23100 DEL SECTOR PRIVADO	48.000.000,00	0,00	48.000.000,00	48.884.193,70	-884.193,70
FUENTES Y APLICACIONES FINANCIERAS	0,00	124.542.183,32	124.542.183,32	124.542.183,32	0,00
35000 DISMINUCION DE OTROS ACTIVOS FINANCIEROS	0,00	124.542.183,32	124.542.183,32	124.542.183,32	0,00
35100 REMANENTES	0,00	124.542.183,32	124.542.183,32	124.542.183,32	0,00
Total de la Entidad:	1.069.350.000,00	386.494.328,01	1.455.844.328,01	1.148.842.694,45	307.001.633,56



Entidad: 29 ADMINIST. DE OBRAS SANITARIAS DE CORRIENTES

Código Económico de Recurso	Crédito Original	Modificaciones	Crédito Vigente	Recaudado	Diferencia
RECURSOS CORRIENTES	40.946.800,00	0,00	40.946.800,00	24.182.297,11	16.764.502,89
12000 INGRESOS NO TRIBUTARIOS	35.529.400,00	0,00	35.529.400,00	20.973.627,10	14.555.772,90
12200 DERECHOS	35.279.400,00	0,00	35.279.400,00	20.973.627,10	14.305.772,90
12300 OTROS INGRESOS	50.000,00	0,00	50.000,00	0,00	50.000,00
12600 MULTAS	200.000,00	0,00	200.000,00	0,00	200.000,00
15000 INGRESOS DE OPERACION	2.700.000,00	0,00	2.700.000,00	1.208.670,01	1.491.329,99
15300 VENTA BRUTA DE SERVICIOS	2.700.000,00	0,00	2.700.000,00	1.208.670,01	1.491.329,99
17000 TRANSFERENCIAS CORRIENTES	2.717.400,00	0,00	2.717.400,00	2.000.000,00	717.400,00
17200 TRANSFERENCIAS DEL SECTOR PUBLICO	2.717.400,00	0,00	2.717.400,00	2.000.000,00	717.400,00
RECURSOS DE CAPITAL	155.760.000,00	12.889.847,56	168.649.847,56	3.279.954,95	165.369.892,61
22000 TRANSFERENCIAS DE CAPITAL	155.710.000,00	12.889.847,56	168.599.847,56	3.279.954,95	165.319.892,61
22200 TRANSFERENCIAS DEL SECTOR PUBLICO	360.000,00	12.889.847,56	13.249.847,56	3.279.954,95	9.969.892,61
22800 DEL GOB.NACIONAL-APORTES NO REINTEGRABLES	155.350.000,00	0,00	155.350.000,00	0,00	155.350.000,00
34000 RECUPERACION DE PRESTAMOS DE LARGO PLAZO	50.000,00	0,00	50.000,00	0,00	50.000,00
34100 DEL SECTOR PRIVADO	50.000,00	0,00	50.000,00	0,00	50.000,00
FUENTES Y APLICACIONES FINANCIERAS	0,00	1.070.071,64	1.070.071,64	1.070.071,64	0,00
35000 DISMINUCION DE OTROS ACTIVOS FINANCIEROS	0,00	1.070.071,64	1.070.071,64	1.070.071,64	0,00
35100 REMANENTES	0,00	1.070.071,64	1.070.071,64	1.070.071,64	0,00
Total de la Entidad:	196.706.800,00	13.959.919,20	210.666.719,20	28.532.323,70	182.134.395,50



Entidad: 41 INSTITUTO DE PREVISION SOCIAL

Código Económico de Recurso	Crédito Original	Modificaciones	Crédito Vigente	Recaudado	Diferencia
RECURSOS CORRIENTES	4.833.780.815,00	439.963.546,03	5.273.744.361,03	5.158.784.917,15	114.959.443,88
12000 INGRESOS NO TRIBUTARIOS	0,00	9.775.273,32	9.775.273,32	9.952.726,64	-177.453,32
12300 OTROS INGRESOS	0,00	9.775.273,32	9.775.273,32	9.952.726,64	-177.453,32
13000 CONTRIBUCIONES	4.553.786.354,00	0,00	4.553.786.354,00	4.438.649.456,80	115.136.897,20
13100 CONTRIBUCIONES A LA SEGURIDAD SOCIAL	4.553.786.354,00	0,00	4.553.786.354,00	4.438.649.456,80	115.136.897,20
17000 TRANSFERENCIAS CORRIENTES	279.994.461,00	430.188.272,71	710.182.733,71	710.182.733,71	0,00
17200 TRANSFERENCIAS DEL SECTOR PUBLICO	50.000.000,00	251.500.000,00	301.500.000,00	301.500.000,00	0,00
17900 DEL GOBIERNO NACIONAL.COPARTICIP.LEYES ESPECIALES	229.994.461,00	178.688.272,71	408.682.733,71	408.682.733,71	0,00
RECURSOS DE CAPITAL	45.533.177,00	0,00	45.533.177,00	12.353.264,82	33.179.912,18
33000 RECUPERACION DE PRESTAMOS DE CORTO PLAZO	45.533.177,00	0,00	45.533.177,00	12.353.264,82	33.179.912,18
33200 DE LA ADMINISTRACION CENTRAL PROVINCIAL	45.533.177,00	0,00	45.533.177,00	12.353.264,82	33.179.912,18
Total de la Entidad:	4.879.313.992,00	439.963.546,03	5.319.277.538,03	5.171.138.181,97	148.139.356,06



Entidad: 42 INSTITUTO DE OBRA SOCIAL DE CORRIENTES

Código Económico de Recurso	Crédito Original	Modificaciones	Crédito Vigente	Recaudado	Diferencia
RECURSOS CORRIENTES	1.341.281.400,00	293.045.957,40	1.634.327.357,40	1.368.414.451,62	265.912.905,78
12000 INGRESOS NO TRIBUTARIOS	124.800.000,00	41.707.319,06	166.507.319,06	166.549.555,55	-42.236,49
12300 OTROS INGRESOS	124.800.000,00	41.707.319,06	166.507.319,06	166.549.555,55	-42.236,49
13000 CONTRIBUCIONES	1.207.866.400,00	250.638.360,51	1.458.504.760,51	1.194.951.642,89	263.553.117,62
13100 CONTRIBUCIONES A LA SEGURIDAD SOCIAL	1.207.866.400,00	250.638.360,51	1.458.504.760,51	1.194.951.642,89	263.553.117,62
14000 VENTA DE BIENES SERV. ADMINISTRACIONES PUBLICAS	8.550.000,00	700.277,83	9.250.277,83	6.913.253,18	2.337.024,65
14100 VENTA DE BIENES	4.275.000,00	700.277,83	4.975.277,83	4.983.377,83	-8.100,00
14200 VENTA DE SERVICIOS	4.275.000,00	0,00	4.275.000,00	1.929.875,35	2.345.124,65
17000 TRANSFERENCIAS CORRIENTES	65.000,00	0,00	65.000,00	0,00	65.000,00
17400 TRANSFERENCIAS PROVINCIALES	65.000,00	0,00	65.000,00	0,00	65.000,00
Total de la Entidad:	1.341.281.400,00	293.045.957,40	1.634.327.357,40	1.368.414.451,62	265.912.905,78



Entidad: 51 DIRECCION PROVINCIAL DE ENERGIA DE CORRIENTES

Código Económico de Recurso	Crédito Original	Modificaciones	Crédito Vigente	Recaudado	Diferencia
RECURSOS CORRIENTES	1.128.020.400,00	172.180.373,61	1.300.200.773,61	1.419.519.238,50	-119.318.464,89
15000 INGRESOS DE OPERACION	972.900.000,00	172.180.373,61	1.145.080.373,61	1.363.496.534,48	-218.416.160,87
15200 VENTA BRUTA DE SERVICIOS	950.000.000,00	172.180.373,61	1.122.180.373,61	1.354.524.638,99	-232.344.265,38
15900 OTROS INGRESOS DE OPERACION	22.900.000,00	0,00	22.900.000,00	8.971.895,49	13.928.104,51
17000 TRANSFERENCIAS CORRIENTES	155.120.400,00	0,00	155.120.400,00	56.022.704,02	99.097.695,98
17200 TRANSFERENCIAS DEL SECTOR PUBLICO	107.120.400,00	0,00	107.120.400,00	13.725.313,17	93.395.086,83
17900 DEL GOBIERNO NACIONAL.COPARTICIP.LEYES ESPECIALES	48.000.000,00	0,00	48.000.000,00	42.297.390,85	5.702.609,15
RECURSOS DE CAPITAL	292.620.000,00	-72.360.000,00	220.260.000,00	10.000.000,00	210.260.000,00
22000 TRANSFERENCIAS DE CAPITAL	292.620.000,00	-72.360.000,00	220.260.000,00	10.000.000,00	210.260.000,00
22200 TRANSFERENCIAS DEL SECTOR PUBLICO	292.620.000,00	-72.360.000,00	220.260.000,00	10.000.000,00	210.260.000,00
Total de la Entidad:	1.420.640.400,00	99.820.373,61	1.520.460.773,61	1.429.519.238,50	90.941.535,11



CODIGO Y DENOMINACION DEL RECURSO		CODIGO Y NOMBRE UNIDAD EJECUTORA		EFFECTIVO
12103	DIRECCION DE RECURSOS FORESTALES	120	DIRECCION DE RECURSOS FORESTALES	464.210,99
12107	JUDICIALES	0	SIN CODIGO DE UNIDAD EJECUTORA	22.956.521,38
12111	REGISTRO PCIAL.DE LAS PERSONAS-LEY 5261/98	0	SIN CODIGO DE UNIDAD EJECUTORA	481.130,11
12112	JEFATURA-LEY 5154/97	0	SIN CODIGO DE UNIDAD EJECUTORA	10.768.842,98
12114	LEY 4495/90-PROGR.AGROQUIMICOS	0	SIN CODIGO DE UNIDAD EJECUTORA	346.924,00
12117	DCION SERVICIO DE SANIDAD ANIMAL	0	SIN CODIGO DE UNIDAD EJECUTORA	1.479.989,81
12204	PEAJE	110	MERCADO	2.391.841,00
12209	OTROS	110	MERCADO	67.986,42
12309	OTROS NO TRIBUTARIOS	130	DIRECCION DE FAUNA Y FLORA	10.557.833,57
12309	OTROS NO TRIBUTARIOS	827	U.E.P.	3.662,38
12312	FDO.LEY 3.992/85-CARCEL PENITENCIARIA	0	SIN CODIGO DE UNIDAD EJECUTORA	3.511,00
12326	AUDITORIAS H. TRIBUNAL DE CUENTAS	0	SIN CODIGO DE UNIDAD EJECUTORA	426.608,60
12329	DIR.PARQUES Y RESERVAS	160	PARQUES Y RESERVAS	165.477,00
12402	EXCEDENTE REGALIA SALTO GRANDE	0	SIN CODIGO DE UNIDAD EJECUTORA	76.399.477,00
12501	ALQUILERES	110	MERCADO	3.692.485,50
12601	SUBSECRETARIA DE TRABAJO - FONDO ESPECIAL	140	FDO. ESP. DEL TRABAJO DTO. 881/09	1.063.366,22
12604	MULTAS DCION.FAUNA Y FLORA	130	DIRECCION DE FAUNA Y FLORA	283.960,24
14201	VENTA DE SERVICIOS-ARANCELAMIENTO	0	SIN CODIGO DE UNIDAD EJECUTORA	165.438.962,13
17922	LEY 24065- FDO.COMPENSADOR	0	SIN CODIGO DE UNIDAD EJECUTORA	12.996.640,11
33102	RECUPERO PRESTAMO D.COOPERATIVAS	150	DIRECCION DE COOPERATIVAS	414.230,52
33103	RECUPERO PRESTAMOS MICROCREDITOS	0	SIN CODIGO DE UNIDAD EJECUTORA	42.323,76
33106	RECUPERO PRESTAMO PLAN GANADERO	0	SIN CODIGO DE UNIDAD EJECUTORA	2.201.231,55
35101	REMANENTE-RECURSOS-CIERRE DEL EJERCICIO	0	SIN CODIGO DE UNIDAD EJECUTORA	107.482.026,52
35101	REMANENTE-RECURSOS-CIERRE DEL EJERCICIO	110	MERCADO	637.175,84
35101	REMANENTE-RECURSOS-CIERRE DEL EJERCICIO	120	DIRECCION DE RECURSOS FORESTALES	325.837,52
35101	REMANENTE-RECURSOS-CIERRE DEL EJERCICIO	130	DIRECCION DE FAUNA Y FLORA	7.821.057,48
35101	REMANENTE-RECURSOS-CIERRE DEL EJERCICIO	140	FDO. ESP. DEL TRABAJO DTO. 881/09	1.491,02
35101	REMANENTE-RECURSOS-CIERRE DEL EJERCICIO	150	DIRECCION DE COOPERATIVAS	788.560,12
35101	REMANENTE-RECURSOS-CIERRE DEL EJERCICIO	160	PARQUES Y RESERVAS	301.838,31
35101	REMANENTE-RECURSOS-CIERRE DEL EJERCICIO	829	UEP - DESARROLLO MUNICIPAL II	39.817,62
TOTAL GENERAL				430.045.020,70



* El código de Recurso 35101 SIN UNIDAD EJECUTORA está compuesto por:

\$ 1.636.063,60	1 MINISTERIO DE SEGURIDAD - FDO. FOESE
\$ 348.829,20	3 MINISTERIO DE EDUCACION - VENTA DE PLIEGOS
\$ 3.030.430,51	4 MINISTERIO DE SALUD PUBLICA - UNIDAD EJECUTORA PROVINCIAL U.G.P.
\$ 719.586,73	4 MINISTERIO DE SALUD PUBLICA - FDOS. DE EMPRESAS PRIVADAS
\$ 125.808,03	5 MINISTERIO DE PRODUCCION - DCCION. DE SANIDAD ANIMAL
\$ 2.643.834,40	5 MINISTERIO DE PRODUCCION - PLAN GANADERO
\$ 252.384,76	5 MINISTERIO DE PRODUCCION - PROG. SANIDAD VEGETAL
\$ 204.533,90	7 MRIO. SECRETARIA GENERAL DE LA GOBERNACION
\$ 3.987.040,08	9 PODER JUDICIAL
\$ 161.850,99	14 MINISTERIO DE DESARROLLO SOCIAL - DCCION. DE MICROCREDITOS
\$ 92.799.497,45	17 SECRETARIA DE ENERGIA - LEY 24065 - EXC. SALTO GRANDE
\$ 730.965,87	17 SECRETARIA DE ENERGIA - LEY 24065 - FCT
\$ 841.201,00	17 SECRETARIA DE ENERGIA - PERMER

\$ 107.482.026,52



Entidad: 1 - MINISTERIO DE SEGURIDAD

Grupo Gasto y Denominación	Credito Original	Credito Vigente	Comprometido	Ordenado	Saldo	Ejec
Codigo Fuente: 14 - TESORO PROVINCIAL CON AFECTACION ESPECIFICA						
200 BIENES DE CONSUMO	7.668.000,00	8.887.983,55	7.730.390,10	7.730.390,10	1.157.593,45	86,98 %
300 SERVICIOS NO PERSONALES	3.816.000,00	2.836.000,00	526.738,35	526.738,35	2.309.261,65	18,57 %
400 BIENES DE USO	1.272.000,00	2.668.080,05	1.841.297,50	1.841.297,50	826.782,55	69,01 %
Total:	12.756.000,00	14.392.063,60	10.098.425,95	10.098.425,95	4.293.637,65	70,17 %



Provincia de Corrientes
Ministerio de Hacienda y Finanzas
Contaduría General de la Provincia

EJECUCION POR PROGRAMA Y GRUPO DE PARTIDA
PRESUPUESTO 2016

Cuadro Correspondiente al Art. 89 Inc. a) de la Ley 5571

Fecha : 20/04/2017
Hora : 11:10:20
Página : 001 de 001
Reporte : rf604p_uej

Entidad : 2 MINISTERIO DE HACIENDA Y FINANZAS
Fuente Financiera : 14 TESORO PROVINCIAL CON AFECTACION ESPECIFICA
Unidad Ejecutora : 827 U.E.P.

Programa	Partida	Crédito Original	Modificación Presupuestaria	Crédito Vigente	Comprometido	Porcentaje Ejecutado	Ordenado	Saldo Presupuesto
23	200	0,00	3.662,38	3.662,38	3.662,38	100,00 %	3.662,38	0,00
Total Programa		0,00	3.662,38	3.662,38	3.662,38	100,00 %	3.662,38	0,00



EJECUCION POR PROGRAMA Y GRUPO DE PARTIDA
 PRESUPUESTO 2016

Cuadro Correspondiente al Art. 89 Inc. a) de la Ley 5571

Entidad : 4 MINISTERIO DE SALUD PUBLICA
 Fuente Financiera : 14 TESORO PROVINCIAL CON AFECTACION ESPECIFICA
 Unidad Ejecutora : 0 SIN UNIDAD EJECUTORA

Programa	Partida	Crédito Original	Modificación Presupuestaria	Crédito Vigente	Comprometido	Porcentaje Ejecutado	Ordenado	Saldo Presupuesto
12	100	1.500.000,00	-1.500.000,00	0,00	0,00	0,00 %	0,00	0,00
12	200	4.265.000,00	0,00	4.265.000,00	3.347.862,45	78,50 %	3.347.862,45	917.137,55
12	300	3.883.000,00	3.430.300,00	7.313.300,00	6.880.432,85	94,08 %	6.880.432,85	432.867,15
12	400	85.000,00	790.000,00	875.000,00	688.049,24	78,63 %	688.049,24	186.950,76
12	800	96.880.000,00	65.785.109,93	162.665.109,93	152.118.377,81	93,52 %	152.118.377,81	10.546.732,12
Total Programa		106.613.000,00	68.505.409,93	175.118.409,93	163.034.722,35	93,10 %	163.034.722,35	12.083.687,58



Entidad: 5 - MINISTERIO DE PRODUCCION

Grupo Gasto y Denominación	Credito Original	Credito Vigente	Comprometido	Ordenado	Saldo	Ejec
Codigo Fuente: 14 - TESORO PROVINCIAL CON AFECTACION ESPECIFICA						
200 BIENES DE CONSUMO	3.155.450,00	3.795.834,76	1.052.646,20	1.052.646,20	2.743.188,56	27,73 %
300 SERVICIOS NO PERSONALES	9.836.730,00	11.524.786,83	7.367.729,53	7.367.729,53	4.157.057,30	63,93 %
400 BIENES DE USO	1.022.000,00	722.000,00	199.244,96	199.244,96	522.755,04	27,60 %
500 TRANSFERENCIAS	308.000,00	1.019.324,56	631.524,33	631.524,33	387.800,23	61,96 %
600 ACTIVOS FINANCIEROS	1.229.620,00	3.263.454,52	0,00	0,00	3.263.454,52	0,00 %
Total:	15.551.800,00	20.325.400,67	9.251.145,02	9.251.145,02	11.074.255,65	45,52 %



Provincia de Corrientes
Ministerio de Hacienda y Finanzas
Contaduría General de la Provincia

EJECUCION POR PROGRAMA Y GRUPO DE PARTIDA
PRESUPUESTO 2016

Cuadro Correspondiente al Art. 89 Inc. a) de la Ley 5571

Fecha : 20/04/2017
Hora : 11:13:30
Página : 001 de 001
Reporte : rf604p_uej

Entidad : 5 MINISTERIO DE PRODUCCION
Fuente Financiera : 14 TESORO PROVINCIAL CON AFECTACION ESPECIFICA
Unidad Ejecutora : 110 Mercado

Programa	Partida	Crédito Original	Modificación Presupuestaria	Crédito Vigente	Comprometido	Porcentaje Ejecutado	Ordenado	Saldo Presupuesto
11	200	1.366.000,00	0,00	1.366.000,00	467.479,32	34,22 %	467.479,32	898.520,68
11	300	7.084.800,00	637.175,84	7.721.975,84	5.488.250,10	71,07 %	5.488.250,10	2.233.725,74
11	400	351.000,00	0,00	351.000,00	106.013,00	30,20 %	106.013,00	244.987,00
Total Programa		8.801.800,00	637.175,84	9.438.975,84	6.061.742,42	64,22 %	6.061.742,42	3.377.233,42



Provincia de Corrientes
Ministerio de Hacienda y Finanzas
Contaduría General de la Provincia

EJECUCION POR PROGRAMA Y GRUPO DE PARTIDA
PRESUPUESTO 2016

Cuadro Correspondiente al Art. 89 Inc. a) de la Ley 5571

Fecha : 20/04/2017
Hora : 11:13:57
Página : 001 de 001
Reporte : rf604p_uej

Entidad : 5 MINISTERIO DE PRODUCCION
Fuente Financiera : 14 TESORO PROVINCIAL CON AFECTACION ESPECIFICA
Unidad Ejecutora : 120 Direccion de Recursos Forestales

Programa	Partida	Crédito Original	Modificación Presupuestaria	Crédito Vigente	Comprometido	Porcentaje Ejecutado	Ordenado	Saldo Presupuesto
11	200	100.450,00	120.000,00	220.450,00	53.277,00	24,17 %	53.277,00	167.173,00
11	300	510.550,00	135.837,52	646.387,52	259.789,46	40,19 %	259.789,46	386.598,06
11	400	21.000,00	0,00	21.000,00	0,00	0,00 %	0,00	21.000,00
11	500	18.000,00	70.000,00	88.000,00	17.171,00	19,51 %	17.171,00	70.829,00
Total Programa		650.000,00	325.837,52	975.837,52	330.237,46	33,84 %	330.237,46	645.600,06



EJECUCION POR PROGRAMA Y GRUPO DE PARTIDA
 PRESUPUESTO 2016

Cuadro Correspondiente al Art. 89 Inc. a) de la Ley 5571

Entidad : 5 MINISTERIO DE PRODUCCION
 Fuente Financiera : 14 TESORO PROVINCIAL CON AFECTACION ESPECIFICA
 Unidad Ejecutora : 150 DIRECCION DE COOPERATIVAS

Programa	Partida	Crédito Original	Modificación Presupuestaria	Crédito Vigente	Comprometido	Porcentaje Ejecutado	Ordenado	Saldo Presupuesto
12	200	30.000,00	4.000,00	34.000,00	34.000,00	100,00 %	34.000,00	0,00
12	300	10.380,00	4.560,00	14.940,00	1.355,00	9,07 %	1.355,00	13.585,00
12	500	0,00	390.000,00	390.000,00	149.500,59	38,33 %	149.500,59	240.499,41
12	600	229.620,00	390.000,12	619.620,12	0,00	0,00 %	0,00	619.620,12
Total Programa		270.000,00	788.560,12	1.058.560,12	184.855,59	17,46 %	184.855,59	873.704,53



Entidad: 6 - MINISTERIO DE OBRAS Y SERVICIOS PUBLICOS

Grupo Gasto y Denominación	Credito Original	Credito Vigente	Comprometido	Ordenado	Saldo	Ejec
Codigo Fuente: 14 - TESORO PROVINCIAL CON AFECTACION ESPECIFICA						
200 BIENES DE CONSUMO	268.540,00	268.540,00	0,00	0,00	268.540,00	0,00 %
300 SERVICIOS NO PERSONALES	281.460,00	281.460,00	2.595,14	2.595,14	278.864,86	0,92 %
400 BIENES DE USO	12.450.000,00	27.910.798,00	0,00	0,00	27.910.798,00	0,00 %
500 TRANSFERENCIAS	12.000.000,00	27.000.000,00	8.043.470,03	8.043.470,03	18.956.529,97	29,79 %
Total:	25.000.000,00	55.460.798,00	8.046.065,17	8.046.065,17	47.414.732,83	14,51 %



Resumen de la Ejecución por Grupo del Gasto
Hasta el mes de Diciembre
Ejercicio: 2016

Entidad: 8 - TRIBUNAL DE CUENTAS

Grupo Gasto y Denominación	Credito Original	Credito Vigente	Comprometido	Ordenado	Saldo	Ejec
Codigo Fuente: 14 - TESORO PROVINCIAL CON AFECTACION ESPECIFICA						
300 SERVICIOS NO PERSONALES	250.000,00	450.000,00	426.608,60	426.608,60	23.391,40	94,80 %
Total:	250.000,00	450.000,00	426.608,60	426.608,60	23.391,40	94,80 %



Entidad: 9 - PODER JUDICIAL

Grupo Gasto y Denominación	Credito Original	Credito Vigente	Comprometido	Ordenado	Saldo	Ejec
Codigo Fuente: 14 - TESORO PROVINCIAL CON AFECTACION ESPECIFICA						
200 BIENES DE CONSUMO	4.769.654,00	9.434.519,54	9.278.835,50	9.278.835,50	155.684,04	98,35 %
300 SERVICIOS NO PERSONALES	10.434.762,00	14.639.089,92	13.929.229,64	13.929.229,64	709.860,28	95,15 %
400 BIENES DE USO	2.334.276,00	2.761.876,00	2.351.383,48	2.351.383,48	410.492,52	85,14 %
500 TRANSFERENCIAS	104.076,00	108.076,00	108.000,00	108.000,00	76,00	99,93 %
Total:	17.642.768,00	26.943.561,46	25.667.448,62	25.667.448,62	1.276.112,84	95,26 %



Entidad: 14 - MINISTERIO DE DESARROLLO SOCIAL

Grupo Gasto y Denominación	Credito Original	Credito Vigente	Comprometido	Ordenado	Saldo	Ejec
Codigo Fuente: 14 - TESORO PROVINCIAL CON AFECTACION ESPECIFICA						
500 TRANSFERENCIAS	0,00	0,00	0,00	0,00	0,00	0,00 %
600 ACTIVOS FINANCIEROS	500.000,00	661.850,99	135.000,00	135.000,00	526.850,99	20,40 %
Total:	500.000,00	661.850,99	135.000,00	135.000,00	526.850,99	20,40 %



Resumen de la Ejecución por Grupo del Gasto
Hasta el mes de Diciembre
Ejercicio: 2016

Entidad: 16 - MINISTERIO DE JUSTICIA Y DERECHOS HUMANOS

Grupo Gasto y Denominación	Credito Original	Credito Vigente	Comprometido	Ordenado	Saldo	Ejec
Codigo Fuente: 14 - TESORO PROVINCIAL CON AFECTACION ESPECIFICA						
200 BIENES DE CONSUMO	339.000,00	339.000,00	167.218,02	167.218,02	171.781,98	49,33 %
300 SERVICIOS NO PERSONALES	339.000,00	339.000,00	313.912,09	313.912,09	25.087,91	92,60 %
400 BIENES DE USO	339.000,00	339.000,00	0,00	0,00	339.000,00	0,00 %
Total:	1.017.000,00	1.017.000,00	481.130,11	481.130,11	535.869,89	47,31 %



Entidad: 17 - SECRETARIA DE ENERGIA

Grupo Gasto y Denominación	Credito Original	Credito Vigente	Comprometido	Ordenado	Saldo	Ejec
Codigo Fuente: 14 - TESORO PROVINCIAL CON AFECTACION ESPECIFICA						
200 BIENES DE CONSUMO	3.060.100,00	3.901.301,00	361.000,00	361.000,00	3.540.301,00	9,25 %
300 SERVICIOS NO PERSONALES	0,00	0,00	0,00	0,00	0,00	0,00 %
400 BIENES DE USO	0,00	92.799.497,45	60.316.627,20	60.316.627,20	32.482.870,25	65,00 %
500 TRANSFERENCIAS	12.240.400,00	12.971.365,87	11.513.282,79	11.513.282,79	1.458.083,08	88,76 %
Total:	15.300.500,00	109.672.164,32	72.190.909,99	72.190.909,99	37.481.254,33	65,82 %



Entidad: 18 - MINISTERIO DE INDUSTRIA TRABAJO Y COMERCIO

Grupo Gasto y Denominación	Credito Original	Credito Vigente	Comprometido	Ordenado	Saldo	Ejec
Codigo Fuente: 14 - TESORO PROVINCIAL CON AFECTACION ESPECIFICA						
200 BIENES DE CONSUMO	1.748.000,00	1.748.000,00	168.147,60	168.147,60	1.579.852,40	9,62 %
300 SERVICIOS NO PERSONALES	2.320.000,00	2.321.491,02	673.626,45	673.626,45	1.647.864,57	29,02 %
400 BIENES DE USO	610.000,00	610.000,00	0,00	0,00	610.000,00	0,00 %
500 TRANSFERENCIAS	450.000,00	450.000,00	0,00	0,00	450.000,00	0,00 %
Total:	5.128.000,00	5.129.491,02	841.774,05	841.774,05	4.287.716,97	16,41 %



Entidad: 19 - MINISTERIO DE TURISMO

Grupo Gasto y Denominación	Credito Original	Credito Vigente	Comprometido	Ordenado	Saldo	Ejec
Codigo Fuente: 14 - TESORO PROVINCIAL CON AFECTACION ESPECIFICA						
200 BIENES DE CONSUMO	4.572.570,38	6.287.072,81	6.168.230,90	6.168.230,90	118.841,91	98,11 %
300 SERVICIOS NO PERSONALES	7.781.029,49	13.277.029,49	10.135.965,62	10.135.965,62	3.141.063,87	76,34 %
400 BIENES DE USO	1.590.663,41	1.590.663,41	1.096.279,71	1.096.279,71	494.383,70	68,92 %
500 TRANSFERENCIAS	55.736,72	968.130,08	842.549,75	842.549,75	125.580,33	87,03 %
Total:	14.000.000,00	22.122.895,79	18.243.025,98	18.243.025,98	3.879.869,81	82,46 %



EJECUCION POR PROGRAMA Y GRUPO DE PARTIDA
PRESUPUESTO 2016

Cuadro Correspondiente al Art. 89 Inc. a) de la Ley 5571

Entidad : 19 MINISTERIO DE TURISMO
Fuente Financiera : 14 TESORO PROVINCIAL CON AFECTACION ESPECIFICA
Unidad Ejecutora : 130 DIRECCION DE FAUNA Y FLORA

Programa	Partida	Crédito Original	Modificación Presupuestaria	Crédito Vigente	Comprometido	Porcentaje Ejecutado	Ordenado	Saldo Presupuesto
3	200	4.361.480,38	1.562.664,12	5.924.144,50	5.919.396,95	99,92 %	5.919.396,95	4.747,55
3	300	7.470.029,49	5.346.000,00	12.816.029,49	9.952.875,33	77,66 %	9.952.875,33	2.863.154,16
3	400	1.590.663,41	0,00	1.590.663,41	1.096.279,71	68,92 %	1.096.279,71	494.383,70
3	500	55.736,72	912.393,36	968.130,08	842.549,75	87,03 %	842.549,75	125.580,33
Total Programa		13.477.910,00	7.821.057,48	21.298.967,48	17.811.101,74	83,62 %	17.811.101,74	3.487.865,74



Provincia de Corrientes
Ministerio de Hacienda y Finanzas
Contaduría General de la Provincia

EJECUCION POR PROGRAMA Y GRUPO DE PARTIDA
PRESUPUESTO 2016

Cuadro Correspondiente al Art. 89 Inc. a) de la Ley 5571

Fecha : 20/04/2017
Hora : 11:20:15
Página : 001 de 001
Reporte : rf604p_uej

Entidad : 19 MINISTERIO DE TURISMO
Fuente Financiera : 14 TESORO PROVINCIAL CON AFECTACION ESPECIFICA
Unidad Ejecutora : 160 DIRECCIÓN PARQUES Y RESERVAS

Programa	Partida	Crédito Original	Modificación Presupuestaria	Crédito Vigente	Comprometido	Porcentaje Ejecutado	Ordenado	Saldo Presupuesto
2	200	211.090,00	151.838,31	362.928,31	248.833,95	68,56 %	248.833,95	114.094,36
2	300	311.000,00	150.000,00	461.000,00	183.090,29	39,72 %	183.090,29	277.909,71
Total Programa		522.090,00	301.838,31	823.928,31	431.924,24	52,42 %	431.924,24	392.004,07



**CONTADURIA GENERAL
DE LA PROVINCIA**

Punto b)

**MOVIMIENTO DE FONDOS Y
SITUACION DEL TESORO**

EJERCICIO 2016



Gobierno Provincial



I - VALORES ACTIVOS				4.582.960.722,70
A) BANCOS				4.164.071.614,05
1112	1	8	CUENTAS PAGADORAS Y RECAUDADORAS	4.164.071.614,05
B) CUENTAS POR COBRAR				418.889.108,65
1121	1	0	TITULOS Y VALORES A C.P.	181.328.918,67
1122	1	1	AL SECTOR PRIVADO A C.P.	11.869.203,81
1122	1	12	PROG.PROV.EQUIP.A MUNICIPIOS	1.020.000,00
1122	3	1	PREST. MUNICIPIOS PROG. DESENDEUDAMIENTO	19.803.167,37
1131	1	1	CUENTAS A COBRAR COMERCIALES A C.P.	24.124,99
1131	1	7	CUENTAS A COBRAR DEL GOBIERNO FEDERAL	6.534.685,67
1141	1	1	ADELANTOS A PROVEEDORES Y CONTRATISTAS A C.P.	996.389,24
1141	1	3	ADELANTOS DE COPARTICIPACION A C.P.	29.824.366,09
1141	1	9	OTROS ANTICIPOS A C.P.	167.488.252,81
II - VALORES PASIVOS				-2.043.781.156,56
A) DEUDA FLOTANTE EXIGIBLE				-2.043.781.156,56
2111	1	1	CUENTAS A PAGAR COMERCIALES A C.P.	-560.339.071,69
2111	1	2	CONTRATISTAS A C.P.	-76.500.457,37
2111	1	3	OTRAS CUENTAS A PAGAR A C.P.	-19.134.563,65
2111	1	4	ALQUILERES A PAGAR	-772.650,11
2111	1	12	FONDO UNIFICADO	-65.000.000,00
2113	1	1	APORTES DE CAPITAL A PAGAR A C.P.	-32.900.000,00
2113	1	4	AMORTIZACION DEUDA INTERNA VENCIDA A C.P.	-10.808.989,05
2113	1	7	ANTICIPOS A PAGAR	-565.600,00
2113	1	14	ANTICIPO DE COPARTICIPACION A PAGAR	-475.797,00
2113	1	18	DEVOLUCION RECURSOS EJERCICIOS ANTERIORES	-137.605,84
2113	2	6	FONDO DE TERC.A PAGAR ORG.DESCENT.	-14.892.550,53
2113	2	9	OTROS FONDOS DE TERCEROS A PAGAR	-221.562,54
2121	1	5	GASTOS EN PERSONAL DE EJERCICIOS ANTERIORES	-585.459,08
2122	1	1	PRESTACIONES DE LA SEGURIDAD SOCIAL A PAGAR	-1.297.597,00
2122	1	2	RETENCIONES A PAGAR	-68.501.275,02
2122	1	3	TRANSFERENCIAS A PAGAR	-631.108.043,21
2122	1	5	RETENCIONES A PAGAR DE EJERCICIOS ANTERIORES	-985.133,16
2122	1	6	CONTRIBUCIONES A PAGAR	-56.536.228,45
2122	1	7	TRANSF.A PAGAR DE FONDOS FIDUC.NACIONALES	-15.000.000,00
2131	1	1	IMPUESTOS DIRECTOS A PAGAR	-75.069,88
2131	1	3	DERECHOS Y TASAS A PAGAR	-124.610,39
2131	2	2	INTERESES Y GASTOS DE JUICIOS A PAGAR	-117.163,92
4112	1	1	FONDOS PERMANENTES Y ESPECIALES A PAGAR	-11.624.576,14
4112	1	7	FONDOS P/SUELDOS A PAGAR	-476.077.152,53
RESULTADOS				2.539.179.566,14



II- VALORES PASIVOS				Saldo Inicial	Total Debitos	Total Creditos	Saldo Actual
A) DEUDA FLOTANTE EXIGIBLE							
2111	1	1	CUENTAS A PAGAR COMERCIALES A C.P.	-155.003.815,48	1.713.542.261,99	2.118.877.518,20	-560.339.071,69
2111	1	2	CONTRATISTAS A C.P.	-37.616.556,32	538.275.331,46	577.159.232,51	-76.500.457,37
2111	1	3	OTRAS CUENTAS A PAGAR A C.P.	-11.432.313,31	535.631.934,68	543.334.185,02	-19.134.563,65
2111	1	4	ALQUILERES A PAGAR	-763.964,41	13.737.143,90	13.745.829,60	-772.650,11
2111	1	12	FONDO UNIFICADO	-65.000.000,00	0,00	0,00	-65.000.000,00
2113	1	1	APORTES DE CAPITAL A PAGAR A C.P.	-6.100.000,00	12.700.000,00	39.500.000,00	-32.900.000,00
2113	1	2	PRESTAMOS OTORGADOS A PAGAR A C.P.	-1.650.000,00	0,00	-1.650.000,00	0,00
2113	1	4	AMORTIZACION DEUDA INTERNA VENCIDA A C.P.	-10.623.826,70	105.901.063,38	106.086.225,73	-10.808.989,05
2113	1	7	ANTICIPOS A PAGAR	-565.600,00	56.939.996,14	56.939.996,14	-565.600,00
2113	1	10	OTRAS CUENTAS POR CLASIFICAR A C.P.	0,00	65.000,00	65.000,00	0,00
2113	1	14	ANTICIPO DE COPARTICIPACION A PAGAR	-785.797,00	2.400.000,00	2.090.000,00	-475.797,00
2113	1	18	DEVOLUCION RECURSOS EJERCICIOS ANTERIORES	0,00	100.000,00	237.605,84	-137.605,84
2113	2	6	FONDO DE TERC.A PAGAR ORG.DESCENT.	-19.105.658,21	12.353.264,82	8.140.157,14	-14.892.550,53
2113	2	9	OTROS FONDOS DE TERCEROS A PAGAR	-221.562,54	24.800,00	24.800,00	-221.562,54
2121	1	5	GASTOS EN PERSONAL DE EJERCICIOS ANTERIORES	-585.459,08	0,00	0,00	-585.459,08
2122	1	1	PRESTACIONES DE LA SEGURIDAD SOCIAL A PAGAR	-161.397,00	85.372.719,24	86.508.919,24	-1.297.597,00
2122	1	2	RETENCIONES A PAGAR	-30.668.446,75	271.617.869,14	309.450.697,41	-68.501.275,02
2122	1	3	TRANSFERENCIAS A PAGAR	-273.924.454,29	2.115.743.049,73	2.472.926.638,65	-631.108.043,21
2122	1	5	RETENCIONES A PAGAR DE EJERCICIOS ANTERIORES	-985.133,16	0,00	0,00	-985.133,16
2122	1	6	CONTRIBUCIONES A PAGAR	-78.206.526,00	520.111.669,86	498.441.372,31	-56.536.228,45
2122	1	7	TRANSF.A PAGAR DE FONDOS FIDUC.NACIONALES	0,00	5.000.000,00	20.000.000,00	-15.000.000,00
2131	1	1	IMPUESTOS DIRECTOS A PAGAR	0,00	755,00	75.824,88	-75.069,88
2131	1	3	DERECHOS Y TASAS A PAGAR	-26.422,15	231.789,80	329.978,04	-124.610,39
2131	1	9	OTROS POR CLASIFICAR	0,00	80.853,50	80.853,50	0,00
2131	2	1	CAPITAL DE JUICIOS A PAGAR	-2.895.907,47	8.869.290,04	5.973.382,57	0,00
2131	2	2	INTERESES Y GASTOS DE JUICIOS A PAGAR	-132.518,72	994.145,24	978.790,44	-117.163,92
2151	1	1	IMPUESTOS A COPARTICIPAR	0,00	2.947.492.441,16	2.947.492.441,16	0,00
2181	1	7	PERDIDA EN OPERACIONES CAMBIARIAS	-154.299,25	154.299,25	0,00	0,00
4112	1	1	FONDOS PERMANENTES Y ESPECIALES A PAGAR	-6.083.347,50	826.669.343,16	832.210.571,80	-11.624.576,14
4112	1	7	FONDOS P/SUELDOS A PAGAR	-563.977.465,30	14.898.679.091,20	14.810.778.778,43	-476.077.152,53
TOTALES				-1.266.670.470,64	24.672.688.112,69	25.449.798.798,61	-2.043.781.156,56



CONCEPTO	SALDO INICIAL	DEBITOS	CREDITOS	SALDO DEL EJERCICIO
CUENTAS A PAGAR A C.P.	-269.816.649,52	2.801.186.672,03	3.253.116.765,33	-721.746.742,82
DEUDA DOCUMENTADA A PAGAR A C.P.	0,00	0,00	0,00	0,00
OTRAS CUENTAS A PAGAR A C.P.	-39.052.444,45	190.484.124,34	211.433.784,85	-60.002.104,96
REMUNERACIONES A PAGAR	-585.459,08	0,00	0,00	-585.459,08
PRESTACIONES,RETENCIONES Y TRANSFERENCIAS A PAGAR	-383.945.957,20	2.997.845.307,97	3.387.327.627,61	-773.428.276,84
IMPUESTOS, DERECHOS, TASAS Y JUICIOS	-3.054.848,34	10.176.833,58	7.438.829,43	-316.844,19
NACIONALES Y PROVINCIALES	0,00	2.947.492.441,16	2.947.492.441,16	0,00
PREVISIONES Y OTROS A C.P.	-154.299,25	154.299,25	0,00	0,00
CUENTAS DE ORDEN ACREEDORAS	-570.060.812,80	15.725.348.434,36	15.642.989.350,23	-487.701.728,67
D E U D A F L O T A N T E	-1.266.670.470,64	24.672.688.112,69	25.449.798.798,61	-2.043.781.156,56



**CONTADURIA GENERAL
DE LA PROVINCIA**

Punto c)

**ESTADO DE LA
DEUDA PUBLICA**

EJERCICIO 2016



Gobierno Provincial



Desde el 01/01/2016 Hasta el 31/12/2016

Prest.	Descripcion Prestamo	Amortizacion	Dif. Amortiz.	Intereses	Dif. Intereses	Gastos	Dif. Gastos	Disminuc. Cta	Total
61	BID-899/OC-AR-SERVICIOS AGRICOLAS	162.796,63	2.700.893,74	8.681,83	153.789,30				3.026.161,50
92	BID 940 OC-AR-PROGRAMA DE MEJORAMIENTO DE	44.903,58	615.066,79	23.384,32	319.914,31				1.003.269,00
93	BIRF 3836-AR-COMPRAS AMBULANCIAS T.S.P.P.-	2.015,56		43,02					2.058,58
94	BODECOR SERIE III-DTO.LEY 106/00-BONOS DE	45.899,92		8,81		20.029,14			65.937,87
101	STANDARD BANK ARGENTINA S.A.(EX BOSTON)	3.697.408,60		123.141,03		5.017,52			3.825.567,15
103	BIRF 7301 CAMINOS PROVINCIALES II	3.949.154,10	54.184.148,32	204.364,53	2.788.917,25	1.888,06	25.849,87		61.154.322,13
105	BIRF7382-PROG.DE PREV.DE INUND.Y DRENAJE	1.430.952,28	19.689.903,37	86.408,06	1.189.776,79				22.397.040,50
109	FIDA 713-AR -PRODEAR-PROG.DES.AREAS RURALES	136.400,00	1.873.795,00	14.623,26	200.860,55				2.225.678,81
110	CONV.SUBSID.MODIFICADO I -BIRF 7833-AR INFRAES.	581.379,87	8.000.387,84	220.680,74	3.051.065,77				11.853.514,22
111	PROG.DE RECONST.Y RECOMPOSICION DE			542.116,07					542.116,07
TOTALES GENERALES		10.050.910,54	87.064.195,06	1.223.451,67	7.704.323,97	26.934,72	25.849,87		106.095.665,83



DETALLE POR PRESTAMOS

CONCEPTO	SALDO
FIDA-BID 553/OC-225/AR-PROG.CRED.Y APOYO PEQ.PRODUCTORES	-8.913.777,63
DEUDA SALARIAL POR DESCUENTO 25%	-244.485,63
BID-899/OC-AR-SERVICIOS AGRICOLAS PROVINCIALES	-1.289.113,13
CAJA COMPLEMET.DOCENTE-DEUDA POST.AL 03/02/93 \$1.500.000	-357.102,75
BIRF 3836-AR-COMPRAS AMBULANCIAS T.S.P.P.-	-4.509,91
TOTALES GENERALES	-10.808.989,05



Cuadro correspondiente al Art. 89 inc. c) Ley N° 5571

CONCEPTO	Moneda	Saldo Apertura	Débitos	Créditos	Deuda Consolidada
CON EL SECTOR FINANCIERO		1.646.250.100,38	3.697.408,60	96.444.018,31	1.738.996.710,09
Instituciones Financieras Públicas		1.639.257.895,74	0,00	94.361.126,85	1.733.619.022,59
108 PROG.FEDERAL DE DESENDEUDAMIENTO DE LAS PCIAS.ARG.	PESOS	1.639.257.895,74	0,00	94.361.126,85	1.733.619.022,59
Instituciones Financieras Privadas		6.992.204,64	3.697.408,60	2.082.891,46	5.377.687,50
101 STANDARD BANK ARGENTINA S.A.(EX BOSTON)	PESOS	6.992.204,64	3.697.408,60	2.082.891,46	5.377.687,50
CON EL SECTOR NO FINANCIERO		455.233.215,72	93.417.737,26	1.277.439.735,00	1.639.255.213,46
Otras Deudas		20.258.893,60	0,00	0,00	20.258.893,60
35 GEME S.A.-EQUIPO SANITARIO Y DE LABORATORIO	PESOS	66.317,82	0,00	0,00	66.317,82
50 DEUDA SALARIAL POR DESCUENTO 25%	PESOS	18.995.582,23	0,00	0,00	18.995.582,23
65 CAJA COMPLEMET.DOCENTE-DEUDA POST.AL 03/02/93 \$1.500.000	PESOS	1.196.993,55	0,00	0,00	1.196.993,55
Convenios Subsidiarios		379.224.787,81	93.371.837,34	1.277.439.562,53	1.563.292.513,00
60 BIRF-4117-AR-PROTECCION CONTRA INNUNDACIONES-	DOLARES	11.285.540,37	0,00	2.708.390,62	13.993.930,99
61 BID-899/OC-AR-SERVICIOS AGRICOLAS PROVINCIALES	DOLARES	6.273.832,06	2.863.690,37	1.748.306,84	5.158.448,53
92 BID 940 OC-AR-PROGRAMA DE MEJORAMIENTO DE BARRIOS	DOLARES	5.247.252,74	659.970,37	1.196.298,73	5.783.581,10
93 BIRF 3836-AR-COMPRAS AMBULANCIAS T.S.P.P.-	PESOS	2.055,82	2.055,82	0,00	0,00
103 BIRF 7301 CAMINOS PROVINCIALES II	DOLARES	120.193.126,13	58.133.302,42	23.396.790,55	85.456.614,26
105 BIRF7382-PROG.DE PREV.DE INUND.Y DRENAJE URBANO-PIDU-	DOLARES	97.894.220,28	21.120.855,65	21.575.930,48	98.349.295,11
109 FIDA 713-AR -PRODEAR-PROG.DES.AREAS RURALES	DOLARES	17.107.657,89	2.010.195,00	3.919.782,08	19.017.244,97
110 CONV.SUBSID.MODIFICADO I -BIRF 7833-AR INFRAES.VIAL PCIAL	DOLARES	121.221.102,52	8.581.767,71	71.786.213,33	184.425.548,14
111 PROG.DE RECONST.Y RECOMPOSICION DE INFRAESTRUCTURA.PCIA.	PESOS	0,00	0,00	100.107.849,90	100.107.849,90
112 ANSES -FGS- 2016 -FONDO GTIA.DE SUSTENTABILIDAD-DTO.1988/16	PESOS	0,00	0,00	1.051.000.000,00	1.051.000.000,00
Titulos Públicos		55.749.534,31	45.899,92	172,47	55.703.806,86
13 BOTE X -SANEAMIENTO FISCAL Y FINANCIERO-	DOLARES	55.703.806,86	0,00	0,00	55.703.806,86
94 BODECOR SERIE III-DTO.LEY 106/00-BONOS DE CONSOLIDACION	PESOS	45.727,45	45.899,92	172,47	0,00
TOTALES GENERALES		2.101.483.316,10	97.115.145,86	1.373.883.753,31	3.378.251.923,55



EJERCICIO 2016
ACTIVOS Y PASIVOS A LARGO PLAZO
Administración Central

Cuadro correspondiente al Art. 89 Inc. b) y c) de la Ley 5571

Nivel	My	Sb	Denominación de la Cuenta	Saldo
I - VALORES ACTIVOS				1.797.610.699,28
A) Cuentas a Cobrar a Largo Plazo				1.797.610.699,28
1221	1	9	OTROS ANTICIPOS A L.P.	416.840,79
1231	2	2	A EMPRESAS PUBLICAS NO FINANCIERAS A L.P.	2.913.068,24
1231	2	3	A INSTITUCIONES PUBLICAS FINANCIERAS A L.P.	1.467.567.923,69
1231	2	5	APORTE DE CAPITAL A FONDO FIDUCIARIOS	83.146.160,00
1234	1	1	AL SECTOR PRIVADO A L.P.	3.293.002,56
1234	1	3	A INSTITUCIONES DESCENTRALIZADAS A L.P.	37.897.439,30
1234	1	12	BIRF-BID MUNICIPIOS INTERIOR	36.067.510,13
1234	3	1	PROG.DESENDEUDAMIENTO B.VISTA	515.173,92
1234	3	2	PROG.DESDENDEUDAMIENTO CAPITAL	163.475.884,74
1234	3	3	PROG.DESENDEUDAMIENTO CURUZU CUATIA	544.753,82
1234	3	5	PROG.DESENDEUDAMIENTO GOYA	847.455,09
1234	3	10	PROG.DESENDEUDAMIENTO PASO DE LOS LIBRES	586.368,23
1234	3	11	PROG.DESENDEUDAMIENTO SALADAS	339.118,77
II - VALORES PASIVOS				-3.417.875.878,92
B) Deuda Consolidada y Otras Deudas a Largo Plazo				-3.417.875.878,92
2211	1	3	OTRAS CUENTAS A PAGAR A L.P.	-8.740.128,84
2211	1	6	CUENTAS A PAGAR CONSOLIDADAS	-20.258.893,60
2212	1	1	DOCUMENTOS A PAGAR COMERCIALES A L.P.	-662.694,32
2212	1	3	OTROS DOCUMENTOS A PAGAR A L.P.	-1.960.566,99
2213	1	1	INSTITUCIONES FINANCIERAS PRIVADAS	-5.377.687,50
2213	1	4	A INSTIT. DE SEGURIDAD SOCIAL DE LA PROVINCIA A L.P.	-28.260.565,22
2213	1	6	AL GOBIERNO NACIONAL A L.P.	-1.563.292.513,00
2213	1	8	TITULOS PUBLICOS	-55.703.806,86
2213	1	9	INSTITUCIONES FINANCIERAS PUBLICAS	-1.733.619.022,59



RESUMEN DEUDA PUBLICA
TESORERIA GENERAL

Cuadro correspondiente al Art. 89 Inc. c) de la Ley 5571

CONCEPTO	SALDO INICIAL	DEBITOS	CREDITOS	SALDO
DEUDA PUBLICA FLOTANTE	-1.266.670.470,64	24.672.688.112,69	25.449.798.798,61	-2.043.781.156,56
DEUDA CONSOLIDADA	-2.101.483.316,10	97.115.145,86	1.373.883.753,31	-3.378.251.923,55
OTRAS DEUDAS A LARGO PLAZO	-39.623.955,37	0,00	0,00	-39.623.955,37
TOTALES GENERALES	-3.407.777.742,11	24.769.803.258,55	26.823.682.551,92	-5.461.657.035,48



Contaduría General de la Provincia

DEUDA PÚBLICA

- Información suministrada por la Dirección de Crédito Público según Art. 64º Inc. k) de la Ley Nº 5.571 -

NOTAS ACLARATORIAS – NORMATIVAS LEGALES

Programa Federal de Desendeudamiento de las Provincias Argentinas (Ley Nº 6.022):

Durante el ejercicio 2016 se mantuvieron las condiciones establecidas en el convenio firmado el 25 de noviembre de 2015, que fue probado por Decreto Nº 3195 del 14 de diciembre de 2015, donde se modificó el período de gracia, llevándolo al 31 de diciembre de 2016, quedando las amortizaciones en 168 cuotas mensuales, bajo las mismas condiciones de capitalización y tasa de interés.

BID 899 OC-AR – PROSAP y BID 899/OC-AR 1 – PROSAP: De la primera línea de este préstamo, el BID 899/OC-AR, durante el ejercicio económico 2016 se devengaron y cancelaron las obligaciones del mismo, quedando sin saldo deudor.

En cuanto al BID 899/OC-AR 1, en el ejercicio económico 2016, se produjeron los devengamientos y pagos.

BID 940/OC-AR Programa de Mejoramiento de Barrios – PROMEBA: Durante el ejercicio económico 2016 se devengaron y cancelaron las obligaciones del mismo.

Consolidación de Deudas:

- **Bonos BODECOR:**

Establecido por Decreto-Ley Nº 106/00 y Decreto Reglamentario Nº 792/01, que en su Capítulo III, Artículo 8º, establece las distintas formas de cancelación:

- a) En efectivo, total o parcialmente, lo que se atenderá exclusivamente con los recursos que al efecto disponga el Poder Legislativo en la Ley de Presupuesto de cada año.
- b) En bonos de consolidación:

- 1) **Bonos BODECOR Serie III:** Comprende todas las deudas en general de la Provincia, originadas entre el 01-04-1991 o el 03-02-1993 (según las Leyes Nº 4.558 y Nº 4.726 respectivamente) y el 01-01-2000, siempre que superen los \$ 1.000.

Fecha de emisión: 01-01-2000.

Plazo: 16 años.

Amortización: 120 cuotas mensuales y sucesivas, equivalentes las 119 primeras cuotas al 0,84% y 1 última cuota al 0,04% del monto emitido más los intereses capitalizados durante los primeros 72 meses. La primera cuota venció a los 73 meses de la fecha de emisión (02-2006).

En el mes de enero de 2016 se canceló la totalidad de la deuda colocada.

BIRF 7301-AR - Programa de Infraestructura Vial Provincial (PIVIP): Se devengaron y cancelaron las dos cuotas semestrales de amortización e intereses correspondientes al servicio de la deuda ejercicio 2016.

BIRF 7382-AR - Programa de Prevención de Inundaciones y Drenaje Urbano (PIDU): Durante el ejercicio económico 2016 no se registraron desembolsos del préstamo. Asimismo se cancelaron las dos cuotas de amortización, intereses y comisiones.

FIDA 713-AR Programa de Desarrollo de Áreas Rurales (PRODEAR): Al cierre del ejercicio se cumplimentó con el devengamiento y pago de los servicios de la deuda correspondientes.

BIRF 3836-AR – Compra Ambulancias T. S. P. P.: Durante el ejercicio económico 2016 se canceló la última cuota del préstamo, quedando por lo tanto la totalidad del mismo cancelado.

BIRF 7833-AR – Convenio Subsidiario Modificado I - Programa de Infraestructura Vial Provincial (PIVIP): Durante el ejercicio económico 2016 se registraron desembolsos en pesos equivalentes a U\$S 2.700.191,97. Se cancelaron las dos cuotas semestrales de amortización.

Fondo Fiduciario Federal de Infraestructura Regional – Programa de Reconstrucción y Recomposición de Infraestructura Provincial: Mediante el Decreto N° 671/2016 del 7 de abril de 2016, se aprueba el Convenio de Mutuo de Asistencia Financiera entre el Fondo Fiduciario Federal de Infraestructura Regional (FFFIR) y la Provincia de Corrientes, donde el Fondo asiste financieramente a la Provincia para la realización de obras públicas, por el importe de \$ 350.000.000, con un periodo de gracia de 12 meses, un plazo de financiamiento de 120 meses, una tasa de interés compensatoria equivalente a la Tasa de las Notas del Tesoro de EEUU a 10 años más un margen de 3,70% anual, o la Tasa LIBO a 360 días más un margen del 3,70% anual; de las dos la que sea mayor. Los saldos deudores se actualizarán a partir del primer desembolso, en forma mensual, en función de la variación del Índice del Costo de la Construcción Nivel General publicado por el INDEC. Al cierre del ejercicio se recibieron los primeros desembolsos, y se pagaron intereses.

Con fecha 23 de septiembre de 2016, mediante el Decreto N° 2456/2016, se aprobó un nuevo Convenio de Mutuo de Asistencia Financiera, el mismo prevé el financiamiento por parte del Fondo (FFFIR) de obras por un importe de \$ 200.000.000 con idénticas condiciones que la primera etapa. Al cierre del presente ejercicio, esta segunda etapa no se encontraba operativa ya que se estaba negociando cambio de condiciones en el plazo y en la tasa.

ANSES – FGS 2016 – Fondo de Garantía de Sustentabilidad: Mediante el acuerdo Nación - Provincias, homologado por Ley Provincial N° 6.379, donde se acuerda entre otros puntos, la reducción de la detracción de los 15 puntos porcentuales de la masa de recursos coparticipables con destino a obligaciones previsionales nacionales, establecida en el Acuerdo Federal del 12 de agosto de 1992, ratificado por Ley N° 24.130 y prorrogada por Ley N° 26.078. Esta detracción operará a razón de 3 puntos porcentuales por año calendario a partir de 2016. En el mismo acuerdo la Nación instruye al Fondo para que otorgue a las Provincias un préstamo de libre disponibilidad. El monto correspondiente a la Provincia de Corrientes asciende a \$ 1.051.000.000 que se cancelará a los 4 años, el interés que se devengará será de 15% anual vencido para el año 2016 y 2017; y luego para el 2018 y 2019 será de 12%. Los pagos de los intereses se efectuarán en forma semestral.



**CONTADURIA GENERAL
DE LA PROVINCIA**

Punto d)

**ESTADOS
CONTABLES-FINANCIEROS**

EJERCICIO 2016



Gobierno Provincial



EJERCICIO 2016

Cuenta Ahorro - Inversión - Financiamiento
ADMINISTRACION CENTRAL

I - RECURSOS CORRIENTES	24.105.941.492,22
Ingresos Tributarios	3.724.608.466,78
Ingresos No Tributarios	335.697.051,38
Venta de Bienes y Servicios	165.438.962,13
Rentas de la Propiedad	194.867.352,39
Transferencias Corrientes	867.020.530,94
Coparticipación Federal de Impuestos	12.807.216.202,59
Leyes Especiales	6.011.092.926,01
II - GASTOS CORRIENTES	23.292.373.691,34
Gastos de Consumo	18.004.653.792,62
Remuneraciones	14.753.479.996,32
Bienes y Servicios	3.251.173.796,30
Rentas de la Propiedad	8.927.775,64
Intereses de la Deuda	8.927.775,64
Otras Rentas	0,00
Prestaciones de la Seguridad Social	86.508.919,24
Otros Gastos Corrientes	298.195.754,93
Transferencias Corrientes	4.509.218.468,54
al Sector Privado	1.120.812.600,82
a Familias	749.124.707,91
a Entidades Priv.sin Fines de Lucro	332.417.858,55
a Empresas Priv.sin Fines de Lucro	39.270.034,36
al Sector Público	3.388.405.867,72
a la Administración Provincial	303.500.000,00
al Sector Publico Empresarial	51.754.064,02
a Municipios	2.974.713.181,17
a Organismos Interprovinciales	58.438.622,53
Gastos Figurativos Corrientes	384.868.980,37
III - RESULTADO ECONOMICO (I - II)	813.567.800,88
IV - RECURSOS DE CAPITAL	2.266.179.219,26
Recursos Propios de Capital	80.000,00
Transferencias de Capital	2.248.323.978,22
Recuperación de Prestamos	17.775.241,04
V - GASTOS DE CAPITAL	2.511.633.725,46
Inversión Real Directa	1.101.223.278,04
Transferencias de Capital	1.203.374.475,87
Inversión Financiera	49.275.000,00
Gastos Figurativos de Capital	157.760.971,55
VI - DETERMINACION DE LA INVERSION (IV - V)	-245.454.506,20
VII - RESULTADO PRIMARIO (Sin Inereses de la Deuda)	577.041.070,32



EJERCICIO 2016

Cuenta Ahorro - Inversión - Financiamiento
ADMINISTRACION CENTRAL

VIII - RESULTADO FINANCIERO (III + VI)	568.113.294,68
IX - FUENTES FINANCIERAS	1.977.821.813,29
Disminución de la Inversión Financiera	13.734.751,58
Uso Fondo Anticíclico	0,00
Disminución Caja y Bancos	0,00
Otros	13.734.751,58
Endeudamiento Público e Increm. de Otros Pasivos	1.964.087.061,71
Obtención de Préstamos	1.191.203.159,77
Aumento Deuda Flotante	772.883.901,94
X - APLICACIONES FINANCIERAS	2.545.935.107,97
Inversión Financiera	2.448.820.002,37
Integración de Fondo anticíclico	0,00
Incremento Caja y Bancos	2.405.182.105,87
Otros	43.637.896,50
Amortización Deuda y Disminución de Otros Pasivos	97.115.105,60
Amortización Títulos Públicos	0,00
Devolución de Otros Prestamos	97.115.105,60
Disminución Deuda Flotante	0,00
XI - FINANCIAMIENTO NETO (IX - X)	-568.113.294,68



DETERMINACION DEL RESULTADO - EJERCICIO 2016 -

CONSOLIDADO DE LA ADMINISTRACION CENTRAL Y ORGANISMOS DESCENTRALIZADOS NO AUTOFINANCIADOS

Datos del Primer Semestre	Enero	Febrero	Marzo	Abril	Mayo	Junio	Total Semestre
1 - RECURSOS CORRIENTES	1.794.655.279,62	1.507.487.829,50	1.583.599.447,68	1.750.475.481,28	2.084.613.452,75	2.164.017.323,32	10.884.848.814,15
Ingresos Tributarios	260.991.965,80	259.758.555,49	249.525.350,42	324.129.520,56	281.500.371,21	301.920.353,83	1.677.826.117,31
Ingresos No Tributarios	7.926.611,74	8.335.349,51	13.203.254,54	8.397.951,51	14.932.919,39	11.507.834,71	64.303.921,40
Venta de Bienes y Servicios	13.445.772,62	9.637.364,95	11.762.838,02	10.249.660,40	11.266.821,99	13.534.567,36	69.897.025,34
Rentas de la Propiedad	0,00	0,00	0,00	0,00	0,00	58.083.706,51	58.083.706,51
Transferencias Corrientes	40.369.176,62	9.662.347,34	8.440.061,87	66.093.542,71	140.066.749,44	-6.538.218,40	258.093.659,58
Coparticipación Federal de Impuestos	1.068.112.039,06	796.747.493,05	872.256.223,72	841.126.660,37	992.598.276,32	1.166.096.401,05	5.736.937.093,57
Leyes Especiales	403.809.713,78	423.346.719,16	428.411.719,11	500.478.145,73	644.248.314,40	619.412.678,26	3.019.707.290,44
2 - GASTOS CORRIENTES	1.320.281.466,04	1.477.437.137,03	1.752.763.159,33	1.635.341.119,28	1.705.868.960,00	2.235.697.303,12	10.127.389.144,80
Gastos de Consumo	1.188.822.999,86	1.218.908.020,45	1.344.883.277,32	1.272.134.690,55	1.340.229.843,24	1.814.553.681,39	8.179.532.512,81
Remuneraciones	1.055.367.734,97	1.006.192.557,78	1.159.492.305,14	1.103.378.116,73	1.113.961.600,40	1.535.268.524,99	6.973.660.840,01
Bienes y Servicios	133.455.264,89	212.715.462,67	185.390.972,18	168.756.573,82	226.268.242,84	279.285.156,40	1.205.871.672,80
Otros Gastos	0,00	0,00	0,00	0,00	0,00	0,00	0,00
Rentas de la Propiedad	0,00	46.829,13	11.576,17	1.883.196,04	2.009.984,09	12.552,79	3.964.138,22
Intereses de la Deuda	0,00	46.829,13	11.576,17	1.883.196,04	2.009.984,09	12.552,79	3.964.138,22
Otras Rentas	0,00	0,00	0,00	0,00	0,00	0,00	0,00
Prestaciones de la Seguridad Social	6.846.991,36	6.007.614,32	6.235.640,79	6.240.791,62	6.235.377,58	8.716.339,22	40.282.754,89
Otros Gastos Corrientes	11.731.762,55	10.989.776,00	14.669.621,54	10.687.684,54	23.923.700,88	24.628.574,29	96.631.119,80
Transferencias Corrientes	112.879.712,27	241.484.897,13	386.963.043,51	344.394.756,53	333.470.054,21	387.786.155,43	1.806.978.619,08
al Sector Privado	27.928.964,40	78.628.814,65	72.824.921,65	80.356.758,04	89.340.995,68	79.276.113,84	428.356.568,26
a Familias	7.753.939,16	56.197.965,71	49.575.514,23	51.664.798,94	58.578.965,37	45.128.121,89	268.899.305,30
a Entidades Priv.sin Fines de Lucro	19.875.025,24	22.130.848,94	22.389.407,42	27.840.320,57	30.056.020,31	33.453.700,71	155.745.323,19
a Empresas Priv.sin Fines de Lucro	300.000,00	300.000,00	860.000,00	851.638,53	706.010,00	694.291,24	3.711.939,77
al Sector Público	84.950.747,87	162.856.082,48	314.138.121,86	264.037.998,49	244.129.058,53	308.510.041,59	1.378.622.050,82
a la Administración Provincial	1.452.199,50	1.452.199,50	2.002.199,50	1.500.501,60	1.568.563,65	3.350.022,62	11.325.686,37
al Sector Publico Empresarial	0,00	1.283.124,46	0,00	0,00	0,00	4.621.522,50	5.904.646,96
a Municipios	83.039.098,78	155.554.398,75	307.356.441,13	256.363.750,82	238.552.546,16	294.812.095,65	1.335.678.331,29
a Organismos Interprovinciales	459.449,59	4.566.359,77	4.779.481,23	6.173.746,07	4.007.948,72	5.726.400,82	25.713.386,20
3 - RESULTADO ECONOMICO (1 - 2)	474.373.813,58	30.050.692,47	-169.163.711,65	115.134.362,00	378.744.492,75	-71.679.979,80	757.459.669,35



DETERMINACION DEL RESULTADO - EJERCICIO 2016 -
CONSOLIDADO DE LA ADMINISTRACION CENTRAL Y ORGANISMOS DESCENTRALIZADOS NO AUTOFINANCIADOS

Datos del Primer Semestre	Enero	Febrero	Marzo	Abril	Mayo	Junio	Total Semestre
4 - RECURSOS DE CAPITAL	171.743.765,32	130.008.579,65	151.039.387,55	205.149.500,10	287.530.486,51	267.929.638,73	1.213.401.357,86
Recursos Propios de Capital	28.474,00	57.582,46	412.410,67	120.002,68	29.682,11	487.080,91	1.135.232,83
Transferencias de Capital	169.894.813,77	128.079.287,37	146.828.973,11	197.737.286,17	285.825.757,26	267.478.515,66	1.195.844.633,34
Recuperación de Prestamos	1.820.477,55	1.871.709,82	3.798.003,77	7.292.211,25	1.675.047,14	-35.957,84	16.421.491,69
5 - GASTOS DE CAPITAL	68.803.705,28	75.712.857,18	202.032.053,31	234.292.960,61	194.262.662,23	295.564.142,35	1.070.668.380,96
Inversión Real Directa	53.507.778,11	47.094.774,32	61.537.325,69	90.205.772,28	129.606.277,69	197.365.309,85	579.317.237,94
Transferencias de Capital	15.295.927,17	28.618.082,86	134.982.824,62	137.760.922,90	63.624.267,96	97.684.246,53	477.966.272,04
Inversión Financiera	0,00	0,00	5.511.903,00	6.326.265,43	1.032.116,58	514.585,97	13.384.870,98
6 - DETERMINACION DE LA INVERSION (4 - 5)	102.940.060,04	54.295.722,47	-50.992.665,76	-29.143.460,51	93.267.824,28	-27.634.503,62	142.732.976,90
7 - INGRESOS TOTALES (1 + 4)	1.966.399.044,94	1.637.496.409,15	1.734.638.835,23	1.955.624.981,38	2.372.143.939,26	2.431.946.962,05	12.098.250.172,01
8 - GASTOS TOTALES (2 + 5)	1.389.085.171,32	1.553.149.994,21	1.954.795.212,64	1.869.634.079,89	1.900.131.622,23	2.531.261.445,47	11.198.057.525,76
9 - GTOS. PRIMARIOS (8 - Int.de la Deuda)	1.389.085.171,32	1.553.103.165,08	1.954.783.636,47	1.867.750.883,85	1.898.121.638,14	2.531.248.892,68	11.194.093.387,54
10 - RESULTADO PRIMARIO (7 - 9)	577.313.873,62	84.346.414,94	-220.156.377,41	87.874.097,53	474.022.301,12	-99.301.930,63	904.156.784,47
11 - RESULTADO FINANCIERO (7 - 8)	577.313.873,62	84.346.414,94	-220.156.377,41	85.990.901,49	472.012.317,03	-99.314.483,42	900.192.646,25
12 - FUENTES FINANCIERAS	32.512,34	5.129.761,89	9.824.838,58	24.158.535,17	99.288.594,84	102.806.416,45	241.240.659,27
Recuperación de Préstamos	32.512,34	0,00	15.944,00	13.314,50	5.775,00	5.242,37	72.788,21
Disminución de Activos Financieros	0,00	5.129.761,89	9.808.894,58	8.789.978,87	99.282.819,84	102.801.174,08	225.812.629,26
Obten.Préstamos-Incremento Otros Pasivos	0,00	0,00	0,00	15.355.241,80	0,00	0,00	15.355.241,80
13 - APLICACIONES FINANCIERAS	0,00	699.711,52	300.074,05	28.353.661,34	14.570.644,50	1.449.426,55	45.373.517,96
Amortizac. Deudas y Dismin.Otros Pasivos	0,00	699.711,52	300.074,05	28.353.661,34	14.570.644,50	1.449.426,55	45.373.517,96
14 - FINANCIAMIENTO NETO (12 - 13)	32.512,34	4.430.050,37	9.524.764,53	-4.195.126,17	84.717.950,34	101.356.989,90	195.867.141,31
15 - RESULTADO GENERAL (11 + 14)	577.346.385,96	88.776.465,31	-210.631.612,88	81.795.775,32	556.730.267,37	2.042.506,48	1.096.059.787,56



DETERMINACION DEL RESULTADO - EJERCICIO 2016 -

CONSOLIDADO DE LA ADMINISTRACION CENTRAL Y ORGANISMOS DESCENTRALIZADOS NO AUTOFINANCIADOS

Datos del Segundo Semestre	Julio	Agosto	Septiembre	Octubre	Noviembre	Diciembre	Total Semestre
1 - RECURSOS CORRIENTES	2.002.455.255,46	2.334.885.886,32	2.260.188.264,40	2.187.206.169,55	2.088.560.159,53	2.482.415.518,03	13.355.711.253,29
Ingresos Tributarios	315.554.719,42	327.173.219,44	344.365.010,97	354.155.457,21	339.548.056,79	365.985.885,64	2.046.782.349,47
Ingresos No Tributarios	47.464.865,24	50.149.616,57	83.177.630,27	12.073.337,54	71.704.280,98	18.567.690,63	283.137.421,23
Venta de Bienes y Servicios	15.760.644,51	15.908.074,37	17.132.917,00	8.870.686,91	20.144.251,99	18.841.569,64	96.658.144,42
Rentas de la Propiedad	135.517.892,51	0,00	0,00	0,00	0,00	1.265.753,37	136.783.645,88
Transferencias Corrientes	33.046.180,76	122.402.131,99	146.795.042,04	165.357.742,22	53.166.067,11	128.095.199,01	648.862.363,13
Coparticipación Federal de Impuestos	1.031.869.360,54	1.170.329.577,84	1.188.752.088,66	1.148.949.260,53	1.162.206.437,15	1.368.172.384,30	7.070.279.109,02
Leyes Especiales	423.241.592,48	648.923.266,11	479.965.575,46	497.799.685,14	441.791.065,51	581.487.035,44	3.073.208.220,14
2 - GASTOS CORRIENTES	1.776.120.494,41	1.833.567.394,73	1.914.588.802,03	1.901.258.970,14	2.036.742.427,27	3.827.623.523,33	13.289.901.611,91
Gastos de Consumo	1.399.091.523,27	1.479.714.561,47	1.498.056.733,89	1.492.830.445,98	1.643.531.506,62	2.736.935.122,31	10.250.159.893,54
Remuneraciones	1.182.498.052,35	1.199.674.794,39	1.199.101.333,93	1.245.933.355,96	1.331.241.799,95	1.949.885.904,86	8.108.335.241,44
Bienes y Servicios	216.593.470,92	280.039.767,08	298.955.399,96	246.897.090,02	312.289.706,67	787.049.217,45	2.141.824.652,10
Otros Gastos	0,00	0,00	0,00	0,00	0,00	0,00	0,00
Rentas de la Propiedad	137.365,25	11.461,41	14.339,68	1.703.098,69	2.103.090,85	994.281,54	4.963.637,42
Intereses de la Deuda	137.365,25	11.461,41	14.339,68	1.703.098,69	2.103.090,85	994.281,54	4.963.637,42
Otras Rentas	0,00	0,00	0,00	0,00	0,00	0,00	0,00
Prestaciones de la Seguridad Social	6.516.197,40	6.516.197,40	6.499.409,49	7.400.267,45	7.335.803,97	11.958.288,64	46.226.164,35
Otros Gastos Corrientes	17.380.333,86	19.294.148,88	38.430.876,86	35.405.095,44	22.077.656,26	68.976.523,83	201.564.635,13
Transferencias Corrientes	352.995.074,63	328.031.025,57	371.587.442,11	363.920.062,58	361.694.369,57	1.008.759.307,01	2.786.987.281,47
al Sector Privado	101.819.907,18	96.669.380,67	68.277.256,01	118.667.370,08	123.760.871,33	245.668.257,55	754.863.042,82
a Familias	67.156.185,80	62.574.721,65	38.011.323,05	74.719.278,31	78.377.626,13	175.241.160,63	496.080.295,57
a Entidades Priv.sin Fines de Lucro	26.663.721,38	33.744.659,02	29.955.296,96	26.248.091,77	30.621.434,20	75.991.449,33	223.224.652,66
a Empresas Priv.sin Fines de Lucro	8.000.000,00	350.000,00	310.636,00	17.700.000,00	14.761.811,00	-5.564.352,41	35.558.094,59
al Sector Público	251.175.167,45	231.361.644,90	303.310.186,10	245.252.692,50	237.933.498,24	763.091.049,46	2.032.124.238,65
a la Administración Provincial	1.566.211,28	1.561.036,95	1.556.174,48	2.253.512,52	2.703.512,52	304.874.287,63	314.514.735,38
al Sector Publico Empresarial	2.374.028,16	0,00	1.566.816,30	1.378.910,20	288.881,17	40.240.781,23	45.849.417,06
a Municipios	242.066.687,80	227.221.490,16	291.815.111,53	237.879.479,48	230.867.701,68	409.184.379,23	1.639.034.849,88
a Organismos Interprovinciales	5.168.240,21	2.579.117,79	8.372.083,79	3.740.790,30	4.073.402,87	8.791.601,37	32.725.236,33
3 - RESULTADO ECONOMICO (1 - 2)	226.334.761,05	501.318.491,59	345.599.462,37	285.947.199,41	51.817.732,26	-1.345.208.005,3	65.809.641,38



DETERMINACION DEL RESULTADO - EJERCICIO 2016 -

CONSOLIDADO DE LA ADMINISTRACION CENTRAL Y ORGANISMOS DESCENTRALIZADOS NO AUTOFINANCIADOS

Datos del Segundo Semestre	Julio	Agosto	Septiembre	Octubre	Noviembre	Diciembre	Total Semestre
4 - RECURSOS DE CAPITAL	170.430.276,29	169.780.847,68	161.222.701,02	142.688.312,74	164.282.744,58	374.882.841,29	1.183.287.723,60
Recursos Propios de Capital	41.842,99	197.458,61	50.885,31	67.457,71	10.947,31	80.969,46	449.561,39
Transferencias de Capital	169.858.150,54	168.852.890,58	156.467.586,26	146.139.158,41	163.668.930,71	374.220.970,50	1.179.207.687,00
Recuperación de Prestamos	530.282,76	730.498,49	4.704.229,45	-3.518.303,38	602.866,56	580.901,33	3.630.475,21
5 - GASTOS DE CAPITAL	148.510.179,80	254.693.487,39	127.822.235,49	385.437.190,40	198.809.860,42	495.737.167,83	1.611.010.121,33
Inversión Real Directa	62.615.104,80	120.065.335,49	99.385.198,73	226.830.460,63	139.657.392,59	113.435.614,30	761.989.106,54
Transferencias de Capital	85.640.615,07	131.760.797,93	26.405.124,03	151.760.436,32	59.158.487,83	342.573.341,82	797.298.803,00
Inversión Financiera	254.459,93	2.867.353,97	2.031.912,73	6.846.293,45	-6.020,00	39.728.211,71	51.722.211,79
6 - DETERMINACION DE LA INVERSION (4 - 5)	21.920.096,49	-84.912.639,71	33.400.465,53	-242.748.877,66	-34.527.115,84	-120.854.326,54	-427.722.397,73
7 - INGRESOS TOTALES (1 + 4)	2.172.885.531,75	2.504.666.734,00	2.421.410.965,42	2.329.894.482,29	2.252.842.904,11	2.857.298.359,32	14.538.998.976,89
8 - GASTOS TOTALES (2 + 5)	1.924.630.674,21	2.088.260.882,12	2.042.411.037,52	2.286.696.160,54	2.235.552.287,69	4.323.360.691,16	14.900.911.733,24
9 - GTOS. PRIMARIOS (8 - Int.de la Deuda)	1.924.493.308,96	2.088.249.420,71	2.042.396.697,84	2.284.993.061,85	2.233.449.196,84	4.322.366.409,62	14.895.948.095,82
10 - RESULTADO PRIMARIO (7 - 9)	248.392.222,79	416.543.217,13	379.137.293,15	44.901.420,44	19.393.707,27	-1.465.068.050,3	-356.949.118,93
11 - RESULTADO FINANCIERO (7 - 8)	248.254.857,54	416.405.851,88	378.999.927,90	43.198.321,75	17.290.616,42	-1.466.062.331,8	-361.912.756,35
12 - FUENTES FINANCIERAS	40.062.279,24	1.058.513.703,55	1.487.305,05	42.956.522,14	38.099.698,48	201.103.406,72	1.382.222.915,18
Recuperación de Préstamos	9.000,00	3.353,12	13.806,00	2.750,68	17.456,38	0,00	46.366,18
Disminución de Activos Financieros	34.814.123,51	1.572.166,87	36.255,34	125.808,03	23.134.554,30	146.645.722,98	206.328.631,03
Obten.Préstamos-Incremento Otros Pasivos	5.239.155,73	1.056.938.183,56	1.437.243,71	42.827.963,43	14.947.687,80	54.457.683,74	1.175.847.917,97
13 - APLICACIONES FINANCIERAS	398.338,00	352.103,10	360.275,53	33.122.785,11	4.845.974,24	12.662.111,66	51.741.587,64
Amortizac. Deudas y Dismin.Otros Pasivos	398.338,00	352.103,10	360.275,53	33.122.785,11	4.845.974,24	12.662.111,66	51.741.587,64
14 - FINANCIAMIENTO NETO (12 - 13)	39.663.941,24	1.058.161.600,45	1.127.029,52	9.833.737,03	33.253.724,24	188.441.295,06	1.330.481.327,54
15 - RESULTADO GENERAL (11 + 14)	287.918.798,78	1.474.567.452,33	380.126.957,42	53.032.058,78	50.544.340,66	-1.277.621.036,7	968.568.571,19



TOTALES AL MES DE DICIEMBRE

1 RECURSOS CORRIENTES	24.240.560.067,44
Ingresos Tributarios	3.724.608.466,78
Ingresos No Tributarios	347.441.342,63
Venta de Bienes y Servicios	166.555.169,76
Rentas de la Propiedad	194.867.352,39
Transferencias Corrientes	906.956.022,71
Coparticipación Federal de Impuestos	12.807.216.202,59
Leyes Especiales	6.092.915.510,58
2 GASTOS CORRIENTES	23.417.290.756,71
Gastos de Consumo	18.429.692.406,35
Remuneraciones	15.081.996.081,45
Bienes y Servicios	3.347.696.324,90
Otros Gastos	0,00
Rentas de la Propiedad	8.927.775,64
Intereses de la Deuda	8.927.775,64
Otras Rentas	0,00
Prestaciones de la Seguridad Social	86.508.919,24
Otros Gastos Corrientes	298.195.754,93
Transferencias Corrientes	4.593.965.900,55
al Sector Privado	1.183.219.611,08
a Familias	764.979.600,87
a Entidades Priv.sin Fines de Lucro	378.969.975,85
a Empresas Priv.sin Fines de Lucro	39.270.034,36
al Sector Público	3.410.746.289,47
a la Administración Provincial	325.840.421,75
al Sector Publico Empresarial	51.754.064,02
a Municipios	2.974.713.181,17
a Organismos Interprovinciales	58.438.622,53
3 RESULTADO ECONOMICO (1 - 2)	823.269.310,73



DETERMINACION DEL RESULTADO - EJERCICIO 2016 - CONSOLIDADO

TOTALES AL MES DE DICIEMBRE

4	RECURSOS DE CAPITAL	2.396.689.081,46
	Recursos Propios de Capital	1.584.794,22
	Transferencias de Capital	2.375.052.320,34
	Recuperación de Prestamos	20.051.966,90
5	GASTOS DE CAPITAL	2.681.678.502,29
	Inversión Real Directa	1.341.306.344,48
	Transferencias de Capital	1.275.265.075,04
	Inversión Financiera	65.107.082,77
6	DETERMINACION DE LA INVERSION (4 - 5)	-284.989.420,83
7	INGRESOS TOTALES (1 + 4)	26.637.249.148,90
8	GASTOS TOTALES (2 + 5)	26.098.969.259,00
9	GASTOS PRIMARIOS (8 - Intereses de la Deuda)	26.090.041.483,36
10	RESULTADO PRIMARIO (7 - 9)	547.207.665,54
11	RESULTADO FINANCIERO (7 - 8)	538.279.889,90
12	FUENTES FINANCIERAS	1.623.463.574,45
	Recuperación de Préstamos	119.154,39
	Disminución de Activos Financieros	432.141.260,29
	Obten.Préstamos-Incremento Otros Pasivos	1.191.203.159,77
13	APLICACIONES FINANCIERAS	97.115.105,60
	Amortizac. Deudas y Dismin.Otros Pasivos	97.115.105,60
14	FINANCIAMIENTO NETO (12 - 13)	1.526.348.468,85
15	RESULTADO GENERAL (11 + 14)	2.064.628.358,75



DETERMINACION DEL RESULTADO - EJERCICIO 2016 - ADMINISTRACION CENTRAL

TOTALES AL MES DE DICIEMBRE

1	RECURSOS CORRIENTES	24.105.941.492,22
	Ingresos Tributarios	3.724.608.466,78
	Ingresos No Tributarios	335.697.051,38
	Venta de Bienes y Servicios	165.438.962,13
	Rentas de la Propiedad	194.867.352,39
	Transferencias Corrientes	867.020.530,94
	Coparticipación Federal de Impuestos	12.807.216.202,59
	Leyes Especiales	6.011.092.926,01
2	GASTOS CORRIENTES	23.292.373.691,34
	Gastos de Consumo	18.004.653.792,62
	Remuneraciones	14.753.479.996,32
	Bienes y Servicios	3.251.173.796,30
	Otros Gastos	0,00
	Rentas de la Propiedad	8.927.775,64
	Intereses de la Deuda	8.927.775,64
	Otras Rentas	0,00
	Prestaciones de la Seguridad Social	86.508.919,24
	Otros Gastos Corrientes	298.195.754,93
	Transferencias Corrientes	4.509.218.468,54
	al Sector Privado	1.120.812.600,82
	a Familias	749.124.707,91
	a Entidades Priv.sin Fines de Lucro	332.417.858,55
	a Empresas Priv.sin Fines de Lucro	39.270.034,36
	al Sector Público	3.388.405.867,72
	a la Administración Provincial	303.500.000,00
	al Sector Publico Empresarial	51.754.064,02
	a Municipios	2.974.713.181,17
	a Organismos Interprovinciales	58.438.622,53
	Gastos Figurativos Corrientes	384.868.980,37
3	RESULTADO ECONOMICO (1 - 2)	813.567.800,88



DETERMINACION DEL RESULTADO - EJERCICIO 2016 - ADMINISTRACION CENTRAL

TOTALES AL MES DE DICIEMBRE

4	RECURSOS DE CAPITAL	2.266.179.219,26
	Recursos Propios de Capital	80.000,00
	Transferencias de Capital	2.248.323.978,22
	Recuperación de Prestamos	17.775.241,04
5	GASTOS DE CAPITAL	2.511.633.725,46
	Inversión Real Directa	1.101.223.278,04
	Transferencias de Capital	1.203.374.475,87
	Inversión Financiera	49.275.000,00
	Gastos Figurativos de Capital	157.760.971,55
6	DETERMINACION DE LA INVERSION (4 - 5)	-245.454.506,20
7	INGRESOS TOTALES (1 + 4)	26.372.120.711,48
8	GASTOS TOTALES (2 + 5)	25.804.007.416,80
9	GASTOS PRIMARIOS (8 - Intereses de la Deuda)	25.795.079.641,16
10	RESULTADO PRIMARIO (7 - 9)	577.041.070,32
11	RESULTADO FINANCIERO (7 - 8)	568.113.294,68
12	FUENTES FINANCIERAS	1.585.236.750,14
	Recuperación de Préstamos	0,00
	Disminución de Activos Financieros	394.033.590,37
	Obten.Préstamos-Incremento Otros Pasivos	1.191.203.159,77
13	APLICACIONES FINANCIERAS	97.115.105,60
	Amortizac. Deudas y Dismin.Otros Pasivos	97.115.105,60
14	FINANCIAMIENTO NETO (12 - 13)	1.488.121.644,54
15	RESULTADO GENERAL (11 + 14)	2.056.234.939,22



**CONTADURIA GENERAL
DE LA PROVINCIA**

Punto e)

**RESULTADOS DEL
EJERCICIO**

EJERCICIO 2016



Gobierno Provincial



DETERMINACION DEL RESULTADO ECONOMICO
CONSOLIDADO DE LA ADMINISTRACION CENTRAL Y ORGANISMOS DESCENTRALIZADOS NO AUTOFINANCIADOS

Cuadro correspondiente al Art. 89 inc. e) Ley N° 5571

CUENTAS	IMPORTE	CUENTAS	IMPORTE
RECURSOS CORRIENTES	24.240.560.067,44	EROGACIONES CORRIENTES	23.417.290.756,71
		AHORRO	823.269.310,73



DETERMINACION DE LA INVERSION
CONSOLIDADO DE LA ADMINISTRACION CENTRAL Y ORGANISMOS DESCENTRALIZADOS NO AUTOFINANCIADOS

Cuadro correspondiente al Art. 89 inc. e) Ley N° 5571

CUENTAS	IMPORTE	CUENTAS	IMPORTE
RECURSOS DE CAPITAL	2.396.689.081,46	EROGACIONES DE CAPITAL	2.681.678.502,29
INVERSION	284.989.420,83		



RESULTADO FINANCIERO
CONSOLIDADOS DE LA ADMINISTRACION CENTRAL Y ORGANISMOS DESCENTRALIZADOS NO AUTOFINANCIADOS

Cuadro correspondiente al Art. 89 inc. e) Ley N° 5571

CUENTAS	IMPORTE	CUENTAS	IMPORTE
		AHORRO	823.269.310,73
RESULTADO FINANCIERO	538.279.889,90	INVERSION	284.989.420,83



EJERCICIO 2016
FINANCIAMIENTO
CONSOLIDADO
Cuadro correspondiente al Art. 89 inc. e) Ley N° 5571

CONCEPTO	IMPORTE	CONCEPTO	IMPORTE
USO DEL CREDITO	1.191.203.159,77	RESULTADO FINANCIERO	538.279.889,90
REMANENTE EJERCICIOS ANT.	432.141.260,29		
RECUPERO PRMO. L. PLAZO	119.154,39		
AMORTIZACION	97.115.105,60	RESULTADO GENERAL	2.064.628.358,75
	1.526.348.468,85		-1.526.348.468,85



DETERMINACION DEL RESULTADO ECONOMICO
ADMINISTRACION CENTRAL

Cuadro correspondiente al Art. 89 inc. e) Ley N° 5571

CUENTAS	IMPORTE	CUENTAS	IMPORTE
RECURSOS CORRIENTES	24.105.941.492,22	EROGACIONES CORRIENTES	23.292.373.691,34
		AHORRO	813.567.800,88



DETERMINACION DE LA INVERSION
ADMINISTRACION CENTRAL

Cuadro correspondiente al Art. 89 inc. e) Ley N° 5571

CUENTAS	IMPORTE	CUENTAS	IMPORTE
RECURSOS DE CAPITAL	2.266.179.219,26	EROGACIONES DE CAPITAL	2.511.633.725,46
INVERSION	-245.454.506,20		



EJERCICIO 2016

RESULTADO FINANCIERO
ADMINISTRACION CENTRAL

Cuadro correspondiente al Art. 89 inc. e) Ley N° 5571

CUENTAS	IMPORTE	CUENTAS	IMPORTE
		AHORRO	813.567.800,88
RESULTADO FINANCIERO	568.113.294,68	INVERSION	-245.454.506,20



EJERCICIO 2016
FINANCIAMIENTO
ADMINISTRACION CENTRAL
Cuadro correspondiente al Art. 43 inc. 6° Ley N° 3175

CONCEPTO	IMPORTE	CONCEPTO	IMPORTE
USO DEL CREDITO	1.191.203.159,77	RESULTADO FINANCIERO	568.113.294,68
REMANENTE EJERCICIOS ANT.	394.033.590,37		
RECUPERO PRMO. L. PLAZO	0,00		
AMORTIZACION	97.115.105,60	RESULTADO GENERAL	2.056.234.939,22
	1.488.121.644,54		-1.488.121.644,54



DETERMINACION DEL RESULTADO ECONOMICO
ORGANISMOS DESCENTRALIZADOS NO AUTOFINANCIADOS

Cuadro correspondiente al Art. 89 inc. e) Ley N° 5571

CUENTAS	IMPORTE	CUENTAS	IMPORTE
RECURSOS CORRIENTES	134.618.575,22	EROGACIONES CORRIENTES	509.786.045,74
DESAHORRO	375.167.470,52		



DETERMINACION DE LA INVERSION
ORGANISMOS DESCENTRALIZADOS NO AUTOFINANCIADOS

Cuadro correspondiente al Art. 89 inc. e) Ley N° 5571

CUENTAS	IMPORTE	CUENTAS	IMPORTE
RECURSOS DE CAPITAL	130.509.862,20	EROGACIONES DE CAPITAL	327.805.748,38
INVERSION	197.295.886,18		



RESULTADO FINANCIERO
ORGANISMOS DESCENTRALIZADOS NO AUTOFINANCIADOS

Cuadro correspondiente al Art. 89 inc. e) Ley N° 5571

CUENTAS	IMPORTE	CUENTAS	IMPORTE
		DESAHORRO	375.167.470,52
RESULTADO FINANCIERO	-572.463.356,70	INVERSION	197.295.886,18



EJERCICIO 2016
FINANCIAMIENTO
ORGANISMOS DESCENTRALIZADOS NO AUTOFINANCIADOS
Cuadro correspondiente al Art. 89 inc. d) Ley N° 5571

CONCEPTO	IMPORTE	CONCEPTO	IMPORTE
REMESAS ADMINISTRACION CENTRAL	562.042.512,65	RESULTADO FINANCIERO	-572.463.356,70
REMANENTE EJERCICIOS ANT.	38.107.669,92		
RECUPERO PRMO. L. PLAZO	119.154,39		
USO DEL CREDITO	0,00		
AMORTIZACION	0,00	RESULTADO GENERAL	27.805.980,26
	600.269.336,96		-600.269.336,96



EJERCICIO 2016
COMPARACION DE RESULTADOS
CONSOLIDADO
Cuadro correspondiente al Art. 89 inc. e) Ley Nº 5571

CUENTAS	IMPORTE	CUENTAS	IMPORTE
Remesas de Administracion Central a Organismos Descentralizados (Recur.)	562.042.512,65	Resultado Consolidado	2.064.628.358,75
Remesas Imputadas a Erogaciones a Figurativas (Adm. Central)	542.629.951,92	Suma de Resultados (AC+OD)	2.084.040.919,48
Saldo a Favor de Organismos Descentralizados	19.412.560,73		-19.412.560,73



**CONTADURIA GENERAL
DE LA PROVINCIA**

Punto i)

**LISTADO DE LAS OBRAS
PUBLICAS EJECUTADAS**

EJERCICIO 2016



Gobierno Provincial



Contaduría General de la Provincia

DETALLES DE LAS OBRAS REALIZADAS DURANTE EL EJERCICIO ECONOMICO 2016 DE LA ADMINISTRACION CENTRAL, ORGANISMOS DESCENTRALIZADOS Y EMPRESAS DEL ESTADO

JUR.	OBRAS	FUENTE	MONTO EJECUTADO
01	MINISTERIO DE SEGURIDAD		\$ 30.795.333,92
	ALCAIDIA - GOYA	13	\$ 5.267.496,04
	UNIDAD PENAL - PASO DE LOS LIBRES	13	\$ 9.305.559,12
	DESTACAMENTO - EL SOMBRERO	13	\$ 2.500.000,00
	CONSTRUCCION Y REFACCION COMISARIA 5° Y CONTRAVENCIONAL	13	\$ 3.104.145,63
	COMISARIA - BERON DE ASTRADA	13	\$ 1.046.221,43
	COMISARIA DE LA MUJER - PASO DE LOS LIBRES	13	\$ 307.239,96
	CONSTRUCCION 2DO. PABELLON UNIDAD PENAL 7 - PASO DE LOS LIBRES	13	\$ 8.262.475,07
	REFACCION COMISARIA 1° - GUAVIRAVI	13	\$ 483.105,01
	REFACCION COMISARIA 1° - YAPEYU	13	\$ 519.091,66
02	MINISTERIO DE HACIENDA Y FINANZAS		\$ 135.737.667,26
	SANEAMIENTO BARRIO LA OLLA - CORRIENTES	10	\$ 12.804.592,04
	REFACCION HOSPITAL SUSSINI - GDOR. VIRASORO	10	\$ 8.640.900,10
	CONSULTORIA - ASISTENCIA TECNICA EN SISTEMAS CONSTRUCTIVOS EN MADERA - GDOR. VIRASORO	10	\$ 45.000,00
	CONSULTORIA - INFORME FINAL ESTUDIO TECNICO DE RED DE AGUA POTABLE - BELLA VISTA	10	\$ 40.000,00
	BOMBAS SUMERGIBLES - MONTE CASEROS	10	\$ 722.370,00
	CONSTRUCCION DE SETIN Y NEXO DE ENERGIA ELECTRICA PARA EL HOSPITAL SUSSINI - GDOR. VIRASORO	10	\$ 117.419,09
	PLANTA DE TRATAMIENTO DE RESIDUOS SOLIDOS URBANOS - GDOR. VIRASORO	10	\$ 2.624.337,70
	CONSTRUCCION DE DEPENDENCIAS DE MADERA PARA LA DPEC - VARIAS LOCALIDADES	10	\$ 1.972.143,98
	HOSPITAL SUSSINI OBRAS COMPLEMENTARIAS Y EQUIPAMIENTO - GDOR. VIRASORO	10	\$ 8.931.558,05
	CONSTRUCCION DE VIVIENDAS PARA POLICIAS - GDOR. VIRASORO	10	\$ 338.139,90
	CONSTRUCCION DE CENTRO COMUNITARIO EN MADERA - MBURUCUYA	10	\$ 1.321.061,53
	CONSTRUCCIONES EN MADERA - BARRIO AVIACION - MBURUCUYA	10	\$ 120.000,00
	CONSTRUCCION DE 3 AULAS, SANITARIOS Y GALERIAS - ESCUELA NORMAL PROF. VICTOR MERCANTE - SANTO TOME	10	\$ 1.757.096,11
	ASISTENCIA TECNICA PARA LA OPTIMIZACION DE LA ESTACION DE BOMBEO PLUVIAL	10	\$ 292.582,35
	REFACCION CENTRO DE COMPUTOS - CORRIENTES	10	\$ 381.595,01
	TRATAMIENTO DE EFLUENTES INDUSTRIALES, CLOACALES Y PROVISION DE AGUA INCLUIDO INCENDIO - PARQUE INDUSTRIAL	10	\$ 175.500,00
	REPAVIMENTACION R.P. N° 6 TRAMO R.N. N°118	12	\$ 15.839.811,72
	RIPIO ACCESO CAÑADA MARTA R.P. S/N	12	\$ 2.725.041,10
	RIPIO R.P. N° 6 TRAMO MBURUCUYA EMPALME N°118	12	\$ 6.798.244,88
	RIPIO R.P. N° 100 TRAMO R.P. N° 27 Y N°12	12	\$ 3.321.432,05
	PAVIMENTACION URBANA AV. SANTA CATALINA ENTRE CAFAYATE Y AV. CRUZ DEL SUD	12	\$ 1.319.842,33
	PAVIMENTACION URBANA AV. SANTA CATALINA Y AV. CRUZ DEL SUD	12	\$ 2.688.005,72
	PAVIMENTACION URBANA AV. PAISANDU ENTRE AV. IBERA Y PROGRESIVA	12	\$ 2.444.840,10
	PAVIMENTACION URBANA AV. PAISANDU Y PROGRESIVA 632	12	\$ 2.854.794,39
	RIPIO R.P. N°10 - R.P. N° 6 TRAMO R.N. N°12 - PARAJE EL POLLO	12	\$ 3.581.473,12
	RIPIO R.P. N°114 - TRAMO PASO MEZA R.N. N°14 - LA CRUZ	12	\$ 3.227.691,14
	RIPIO R.P. N° 6 PASO AGUIRRE - MBURUCUYA KM 15	12	\$ 1.929.444,49
	CONSTRUCCION ESTACION TRANSFORMADORA 33/13,2 KV - BELLA VISTA SUR	12	\$ 454.517,38
	INTERCONEXION 33 KV BELLA VISTA - SAN ROQUE	12	\$ 2.558.312,68
	CONSTRUCCION ESTACION TRANSFORMADORA 132/33/13,2 KV - YAPEYU	12	\$ 442.278,78
	RESTAURACION DE ALIMENTADOR 33 KV - LA CRUZ - ALVEAR	12	\$ 380.725,41
	LINEA MEDIA TENSION DOBLE TERNA 33 KV Y 13,2 KV - ESTACION TRANSFORMADORA 132 KV - LIBRES NORTE - PASO DE LOS LIBRES	12	\$ 135.735,86
	CAMBIO DE INTERRUPTOR EN 132 KV - CURUZU CUATIA	12	\$ 3.253.193,90
	CONSTRUCCION DE ESCUELA SECUNDARIA BARRIO NORTE - BELLA VISTA	12	\$ 6.410.247,65
	CONTRUCCION ESCUELA MERCEDES	12	\$ 6.577.209,62
	CONTRUCCION ESCUELA ESQUINA	12	\$ 6.881.617,32
	CONTRUCCION ESCUELA BELLA VISTA	12	\$ 6.482.279,92
	CONTRUCCION ESCUELA ITUZAINGO	12	\$ 6.641.415,88
	CONTRUCCION ESCUELA MONTE CASEROS	12	\$ 6.574.300,46
	ESPACIO PUBLICO BARRIO IRUPE - LA OLLA	13	\$ 1.930.915,50
03	MINISTERIO DE EDUCACION		\$ 146.616.288,06
	ESCUELA N° 325 - SANTO TOME	10	\$ 874.839,31
	ESCUELA N° 627 - ESQUINA	10	\$ 1.777.165,00
	ESCUELA N° 53 - ESQUINA	10	\$ 40.049,86
	PINTURA ESCUELA N° 627 - ESQUINA	10	\$ 406.315,00
	ESCUELA ARTURO ILLIA - CAPITAL	10	\$ 4.578.962,31
	ESCUELA N° 666 - CAPITAL	10	\$ 289.070,44
	ESCUELA JARDIN N° 43 - CAPITAL	10	\$ 318.798,56
	JARDIN N° 34 - CAPITAL	10	\$ 180.752,64
	ESCUELA LUIS FEDERICO LELOIR - CAPITAL	10	\$ 526.758,57
	ESCUELA N° 331 - ITUZAINGO	10	\$ 18.997,42
	JIN N° 20 ESCUELA N° 633 - ESQUINA	10	\$ 439.719,53
	ESCUELA N° 367 - GOYA	10	\$ 29.558,91
	PLAYON POLIDEPORTIVO COLEGIO SECUNDARIO PIRAGINE NIVEYRO - CAPITAL	10	\$ 1.235.833,34
	AMPLIACION Y SUM COLEGIO SECUNDARIO PIRAGINE NIVEYRO - CAPITAL	10	\$ 410.624,53
	ESCUELA N° 444 - CAPITAL	10	\$ 679.778,25
	ESCUELA N° 442 - CAPITAL	10	\$ 1.808.871,23
	ESCUELA N° 139 - CAPITAL	10	\$ 853.130,77
	ESCUELA COTOLENGO DON ORIONE - ITATI	10	\$ 438.308,99
	ESCUELA N° 155 - CAPITAL	10	\$ 952.185,36
	ESCUELA SECUNDARIO RUBEN DARIO CASCO - CAPITAL	10	\$ 412.852,01



Contaduría General de la Provincia

DETALLES DE LAS OBRAS REALIZADAS DURANTE EL EJERCICIO ECONOMICO 2016 DE LA ADMINISTRACION CENTRAL, ORGANISMOS DESCENTRALIZADOS Y EMPRESAS DEL ESTADO

JUR.	OBRAS	FUENTE	MONTO EJECUTADO
	COL. SEC. PIRAGINE NIVEYRO - CAPITAL	10	\$ 203.498,06
	AMPLIACION ESCUELA Nº 186 - MOCORETA	10	\$ 2.799.409,32
	REFACCION ESCUELA Nº 186 - MOCORETA	10	\$ 35.448,63
	ESCUELA Nº 166 - ESQUINA	10	\$ 754.111,91
	ESCUELA Nº 3 DEL CENTENARIO - CAPITAL	10	\$ 907.956,52
	ESCUELA Nº 32 - CURUZU CUATIA	10	\$ 2.036.360,64
	ESCUELA ELISEO POPOLIZIO - CAPITAL	10	\$ 375.283,06
	JARDIN Nº 32 - CAPITAL	10	\$ 263.992,12
	ESCUELA Nº 579 - MERCEDES	10	\$ 1.528.768,73
	JIN Nº 24 - CONCEPCION	10	\$ 1.743.671,62
	ESCUELA Nº 519 - CONCEPCION	10	\$ 1.333.224,68
	ESCUELA Nº 579 - MERCEDES	10	\$ 670.739,33
	ESCUELA Nº 93 - PASO DE LOS LIBRES	10	\$ 4.616.226,21
	MINISTERIO DE EDUCACION DE CORRIENTES - CAPITAL	10	\$ 552.500,37
	ESCUELA Nº 8 - CAPITAL	10	\$ 152.193,43
	ESCUELA AGOP SEFERIAN - CAPITAL	10	\$ 12.510,06
	ESCUELA JOSE ARMAND - CAPITAL	10	\$ 12.340,21
	ESCUELA Nº 8 - CAPITAL	10	\$ 14.997,00
	JARDIN ESCUELA Nº 9 - CAPITAL	10	\$ 324.719,13
	ESCUELA TECNICA CARMEN MOLINA DE LLANO - CAPITAL	10	\$ 664.217,38
	ESCUELA NORMAL DE SANTA LUCIA - SANTA LUCIA	10	\$ 2.784.863,25
	ESCUELA Nº 93 - GOYA	10	\$ 1.316.188,87
	DIRECCION DE ENSEÑANZA PRIVADA - CAPITAL	10	\$ 1.605.834,08
	ESCUELA Nº 177 - CAPITAL	10	\$ 1.260.857,00
	COLEGIO ARTURO FRONDIZI - CAPITAL	10	\$ 1.461.834,00
	NORMAL SUPERIOR DE PASO DE LA PATRIA - PASO DE LA PATRIA	10	\$ 43.094,12
	ESCUELA NORMAL - CAPITAL	10	\$ 2.568.842,07
	ESCUELA Nº 193 - SAN LUIS DEL PALMAR	10	\$ 608.706,26
	INSTITUTO SUPERIOR DOCENTE CARCANO - MONTE CASEROS	10	\$ 1.988.832,19
	ESCUELA SECUNDARIA PEDRO ALCANTARA - SAN ROQUE	13	\$ 115.180,48
	ESCUELA TECNICA ING. ROQUE CARRANZA - SAN ROQUE	13	\$ 19.309,61
	ESCUELA Nº 840 - ITUZAINGO	13	\$ 698.250,88
	ESCUELA Nº 222 - ITUZAINGO	13	\$ 1.514.096,13
	ESCUELA SECUNDARIA PIRAGINE NIVEYRO - CAPITAL	13	\$ 346.171,34
	HOGAR ESCUELA - CAPITAL	13	\$ 2.233.371,85
	ESCUELA Nº 186 - MONTE CASEROS	13	\$ 738.180,00
	ESCUELA Nº 32 - CURUZU CUATIA	13	\$ 1.819.721,28
	ESCUELA NORMAL DE PASO DE LOS LIBRES - PASO DE LOS LIBRES	13	\$ 532.985,40
	ESCUELA Nº 93 - PASO DE LOS LIBRES	13	\$ 397.102,50
	ESCUELA Nº 34 - CAPITAL	13	\$ 672.724,00
	ESCUELA Nº 598 - EMPEDRADO	13	\$ 163.177,87
	ESCUELA Nº 598 2º ETAPA - EMPEDRADO	13	\$ 504.469,75
	COLEGIO ARTURO FRONDIZI - CAPITAL	13	\$ 865.361,22
	DIRECCION DE ENSEÑANZA SECUNDARIA - CAPITAL	13	\$ 555.801,92
	ESCUELA Nº 356 - CAPITAL	13	\$ 2.264.926,85
	ESCUELA Nº 290 - CAPITAL	13	\$ 880.053,60
	ESCUELA Nº 532 - SALADAS	13	\$ 831.857,38
	ESCUELA Nº 711 - SAN ROQUE	13	\$ 312.504,61
	ESCUELA NORMAL JOSE M. ESTRADA - CAPITAL	13	\$ 2.214.900,00
	ESCUELA Nº 88 - MONTE CASEROS	13	\$ 390.494,68
	ESCUELA TECNICA LUIS BELTRAN - CAPITAL	13	\$ 74.994,16
	ESCUELA TECNICA INGENIERO ROQUE G. CARRANZA	13	\$ 120.060,38
	ESCUELA AGROTECNICA SAN ISIDRO LABRADOR - GOYA	13	\$ 502.025,00
	ESCUELA SECUNDARIA BARRIO ISLAS MALVINAS - ITUZAINGO	14	\$ 17.823.904,59
	ESCUELA NORMAL FRECHOU - SALADAS	14	\$ 11.258.432,34
	ESCUELA Nº 375 Y JIN Nº 40 - CAPITAL	14	\$ 8.024.185,55
	ESCUELA Nº 7 - CAPITAL	14	\$ 4.260.102,34
	ESCUELA Nº 676 - ITATI	14	\$ 6.041.755,44
	JIN Nº 44 - CURUZU CUATIA	14	\$ 9.371.669,53
	EJI Nº 36 - CAPITAL	14	\$ 1.065.414,52
	ESCUELA Nº 108 - SAN LUIS DEL PALMAR	14	\$ 161.829,16
	ESCUELA Nº 139 - CAPITAL	14	\$ 1.022.193,24
	JIN Nº 26 - CONCEPCION	14	\$ 714.562,32
	JIN Nº 27 - SALADAS	14	\$ 234.623,74
	ESCUELA Nº 434 - ESQUINA	14	\$ 1.404.974,68
	ESCUELA Nº 75 - ESQUINA	14	\$ 1.860.367,43
	ESCUELA Nº 260 - ESQUINA	14	\$ 1.138.766,97
	ESCUELA Nº 769 - ESQUINA	14	\$ 350.199,55
	ESCUELA Nº 527 - ESQUINA	14	\$ 647.816,92
	ESCUELA Nº 623 - ESQUINA	14	\$ 2.221.309,36
	ESCUELA Nº 168 - ESQUINA	14	\$ 254.578,64
	ESCUELA Nº 659 - ESQUINA	14	\$ 322.367,69



Contaduría General de la Provincia

DETALLES DE LAS OBRAS REALIZADAS DURANTE EL EJERCICIO ECONOMICO 2016 DE LA ADMINISTRACION CENTRAL, ORGANISMOS DESCENTRALIZADOS Y EMPRESAS DEL ESTADO

JUR.	OBRAS	FUENTE	MONTO EJECUTADO
	ESCUELA N° 31 - ESQUINA	14	\$ 935.006,56
	ESCUELA N° 32 - ESQUINA	14	\$ 1.191.679,83
	ESCUELA N° 633 - ESQUINA	14	\$ 745.437,99
	ESCUELA N° 466 - ESQUINA	14	\$ 984.703,64
	ESCUELA N° 170 - ESQUINA	14	\$ 450.654,19
	ESCUELA N° 637 - ESQUINA	14	\$ 1.231.754,49
	ESCUELA N° 659 - ESQUINA	14	\$ 321.340,62
	ESCUELA N° 170 - ESQUINA	14	\$ 444.221,65
	ESCUELA N° 636 - ESQUINA	14	\$ 783.315,67
	ESCUELA N° 476 - MONTE CASERO	14	\$ 281.890,12
	ESCUELA N° 255 - ESQUINA	14	\$ 794.889,32
	ESCUELA SECUNDARIA EXTENSION AULICA - COLEGIO MANUEL BELGRANO N° 572 - CURUZU CUTIA	13	\$ 1.080.567,06
	ESCUELA SECUNDARIA EXTENSION AULICA - ESCUELA NORMAL SUPERIOR - PARAJE GUAYU - ITATI	13	\$ 1.510.259,74
04	MINISTERIO DE SALUD PUBLICA		\$ 21.813.981,61
	AMPLIACION Y REFACCION ESTACION SANITARIA COLONIA PANDO	10	\$ 2.625.000,16
	CONSTRUCCION DE CENTRO DE ATENCION PRIMARIA DE LA SALUD EN LA LOCALIDAD DE SCORZA CUE	10	\$ 2.606.885,83
	CONSTRUCCION DE QUIROFANO NEONATAL EN EL HOSPITAL VIDAL	10	\$ 739.207,99
	CONSTRUCCION DE CENTRO DE ATENCION PRIMARIA DE LA SALUD EN YAHAPE - BERON DE ASTRADA	10	\$ 1.178.166,88
	REEMPLAZO TECHO DEL HOSPITAL DE MERCEDES	10	\$ 4.677.785,76
	AMPLIACION SERVICIO DE RESONANCIA MAGNETICA EN HOSPITAL DE PASO DE LOS LIBRES	10	\$ 1.617.388,24
	REFACCION DE LA DIRECCION DE EMERGENCIAS SANITARIAS	10	\$ 1.191.796,70
	REFACCION SECTOR DE EMERGENCIAS DEL HOSPITAL LLANO	10	\$ 1.800.120,20
	CONSTRUCCION CENTRO DE ADICIONES EN HOSPITAL PEDIATRICO	10	\$ 1.911.121,63
	AMPLIACION Y REFACCION CENTRO DE ATENCION PRIMARIA DE LA SALUD ISLAS MALVINAS - ESQUINA	13	\$ 3.466.508,22
05	MINISTERIO DE PRODUCCION		\$ 6.190.075,24
	CE. TE. PRO. CENTRO DE CAPACITACION AGRICOLA	10	\$ 120.000,00
	TENDIDO RED DE AGUA EN SAUCE	10	\$ 877.526,50
	TENDIDO RED DE AGUA EN SAN COSME	10	\$ 827.695,35
	TENDIDO RED DE AGUA EN PARAJE LA NUEVA HABANA - SANTA ROSA - CONCEPCION	10	\$ 1.517.790,00
	CONSTRUCCION INTEGRAL DE VEREDAS EN CALLE ROCA	10	\$ 578.541,06
	CONSTRUCCION ESTACIONAMIENTO CUBIERTO SECTOR CALLE ROCA	10	\$ 653.030,00
	DIRECCION SANIDAD VEGETAL - REFACCION Y REMODELACION OFICINAS	10	\$ 697.482,33
	CONSTRUCCION CORRAL Y BAÑADERO COMUNITARIO - PARAJE BATEL - LAVALLE	10	\$ 180.000,00
	REFACCION OFICINAS DE LA DIRECCION DE COOPERATIVAS	10	\$ 52.570,00
	CE. TE. PRO. AMPLIACION - CONSTRUCCION DE OFICINAS	10	\$ 685.440,00
06	MINISTERIO DE OBRAS Y SERVICIOS PUBLICOS		\$ 130.413.707,62
	JARDIN MATERNAL "GRILLITO SALTARIN" - CAPITAL	10	\$ 3.393.377,43
	CENTRO DE DESARROLLO INFANTIL ABUELA JOSEFINA - SANTA LUCIA	10	\$ 1.700.858,41
	DISPENSARIO DERMATOLOGICO CORRIENTES	10	\$ 162.329,46
	CENTRO DE EDUCACION FISICA N° 3 - MONTE CASEROS	10	\$ 3.924.092,82
	ESCUELA N° 707 - BELLA VISTA	10	\$ 2.034.783,99
	UNION PERSONAL PANADERIA Y PASTELERIA DE CORRIENTES	10	\$ 2.266.713,96
	ESCUELA N° 27 - BERON DE ASTRADA	10	\$ 3.291.168,28
	JARDIN DE INFANTES N° 25 - ESCUELA N° 240 "ALMAFUERTE" - PARAJE PERICHON	10	\$ 1.804.422,48
	HOSPITAL SALUD MENTAL "SAN FRANCISCO DE ASIS" - CAPITAL	10	\$ 1.492.521,45
	HOSPITAL "DR. JAIME DAVILA" - EMPEDRADO	10	\$ 337.440,45
	HOSPITAL LLANO - CAPITAL	10	\$ 4.783.974,69
	REFACCION PUERTO DE CORRIENTES	10	\$ 144.900,63
	IGLESIA JESUS NAZARENO - CAPITAL	10	\$ 1.943.782,83
	IGLESIA CATEDRAL - CAPITAL	10	\$ 2.401.802,99
	HOGAR DE NIÑOS SAN FRANCISCO DE ASIS - CAPITAL	10	\$ 1.150.888,26
	REGISTRO CIVIL - CURUZU CUATIA	10	\$ 166.393,98
	IGLESIA SANTA LUCIA - LAVALLE	10	\$ 1.675.170,27
	CASA PARAGUAYA EN CORRIENTES - CAPITAL	10	\$ 4.157.146,80
	COMISARIA PRIMERA - ITATI	10	\$ 4.238.669,13
	COMISARIA PRIMERA 2° ETAPA - CURUZU CUATIA	10	\$ 3.261.839,44
	HOSPITAL "SAN VICENTE DE PAUL" - CAA CATI	10	\$ 1.614.542,95
	ESCUELA N° 414 - PALMAR GRANDE - GENERAL PAZ	10	\$ 1.410.507,07
	ESCUELA N° 29 "PEDRO RIOS" - CONCEPCION	10	\$ 1.962.495,98
	COMISARIA PRIMERA - PASO DE LA PATRIA	10	\$ 2.192.454,81
	HOSPITAL MARIA AUXILIADORA - SALADAS	10	\$ 5.107.269,16
	COMISARIA DEPARTAMENTAL - SAN LUIS DEL PALMAR	10	\$ 4.076.883,55
	ESCUELA NORMAL "M. L. DE FRECHOU" - SALADAS	10	\$ 3.487.346,33
	ASOCIACION CORRENTINA DE DOCENTES PROVINCIALES - PASO DE LA PATRIA	10	\$ 4.926.120,15
	JARDIN MATERNAL "NIÑO RHUPA" - GOBERNADOR VIRASORO	10	\$ 46.647,05
	JARDIN N° 41 "MARIA ELENA WALSH" - CAPITAL	10	\$ 2.024,63
	COMISARIA PRIMERA - ALCAIDIA- UNIDAD REGIONAL N° 5 - SANTO TOME	10	\$ 285.148,16
	ESCUELA JARDIN DE INFANTES "EL POLLITO TRAVIESO" - CORRIENTES	10	\$ 1.415.979,48
	CERCO SEGURIDAD AEROPUERTO DR. PIRAGINE NIVEYRO	10	\$ 324.484,51
	TERMINAL DE OMNIBUS - CAPITAL	10	\$ 398.409,58
	RESIDENCIA OFICIAL N° 5 - CAPITAL	10	\$ 429.467,97
	RESIDENCIA OFICIAL N° 11 - 1° Y 2° ETAPA - CAPITAL	10	\$ 1.263.754,99



Contaduría General de la Provincia

DETALLES DE LAS OBRAS REALIZADAS DURANTE EL EJERCICIO ECONOMICO 2016 DE LA ADMINISTRACION CENTRAL, ORGANISMOS DESCENTRALIZADOS Y EMPRESAS DEL ESTADO

JUR.	OBRAS	FUENTE	MONTO EJECUTADO
	CENTRO DE EDUCACION FISICA N° 22 - PASO DE LOS LIBRES	10	\$ 39.476,74
	COMISARIA PRIMERA - PASO DE LOS LIBRES	10	\$ 44.263,31
	COMISARIA PRIMERA Y ALCAIDIA - MONTE CASEROS	10	\$ 10.537,79
	CAPILLA SAN RAMON - MERCEDES	10	\$ 26.098,55
	CENTRO DE COMPUTOS DE LA PROVINCIA DE CORRIENTES	10	\$ 55.864,46
	PARROQUIA NUESTRA SEÑORA DEL CARMEN - BELLA VISTA	10	\$ 68.406,40
	MUSEO HISTORICO DE LA PROVINCIA DE CORRIENTES	10	\$ 466.232,20
	ESCUELA AGROTECNICA " MANUEL BELGRANO" - BELLA VISTA	10	\$ 176.721,00
	HOSPITAL J. R. VIDAL - CALLE HEROES CIVILES - CORRIENTES	10	\$ 1.777.059,76
	HOPITAL LAS MERCEDES - MERCEDES	10	\$ 1.030.240,77
	UNIDA ESPECIAL DE BOMBEROS - CORRIENTES	10	\$ 36.064,97
	REFACCION HOGAR DE VARONES "M. MAGONE" - CAPITAL	10	\$ 1.055.631,29
	ESCUELA N° 706 - BELLA VISTA	10	\$ 1.117.457,39
	AEROPUERTO INTERNACIONAL PIRAGINE NIVEYRO	10	\$ 9.940.213,52
	COMISARIA PRIMERA - MERCEDES	10	\$ 874.208,91
	CENTRO DE EDUCACION FISICA N° 1 Y N° 18 - CORRIENTES	10	\$ 3.049.659,33
	ESCUELA N° 421 "CATALINA BILLORDO" - DERQUI - EMPEDRADO	10	\$ 1.621.473,44
	HOGAR DE ANCIANOS - SALADAS	10	\$ 1.584.034,63
	SUM CAPILLA MARIA DE NAZARETH - CORRIENTES	10	\$ 594.928,97
	HOGAR NAZARETH - CORRIENTES CAPITAL	10	\$ 31.165,68
	HOGAR DE ANCIANOS "J. DEMARCHI" - P. R. FERNANDEZ - SAN ROQUE	10	\$ 2.215.047,13
	CENTRO DE DESARROLLO INFANTIL ARA PORA - CORRIENTES	10	\$ 3.455.986,47
	CUARTEL DE BOMBEROS - MBURUCUYA	10	\$ 2.008.284,32
	CAPILLA NUESTRA SEÑORA DE LA ASUNCION - CORRIENTES	10	\$ 44.909,09
	PLAYON DEPORTIVO ESC. NORMAL J. MADARIAGA - SAN MIGUEL	10	\$ 148.755,04
	POLIDEPORTIVO MUNICIPAL - LORETO - SAN MIGUEL	10	\$ 18.118,12
	ESCUELA ESPECIAL N° 14 - SALADAS	10	\$ 7.037.118,27
	CLUB UNION - MBURUCUYA	10	\$ 1.400,90
	CLUB SOCIAL Y DEPORTIVO IRUPE - YAPEYU	10	\$ 3.017.565,19
	CENTRO DE DESARROLLO INFANTIL ABUELA JOSEFINA - SANTA LUCIA	10	\$ 348.742,15
	ESCUELA AGROTECNICA - BELLA VISTA	10	\$ 213.453,05
	PLAYON DEPORTIVO CLUB ATLETICO TAPE APO - EMPEDRADO	10	\$ 843.968,24
	HOSPITAL SANTA ROSA - SAUCE	13	\$ 699.612,89
	HOSPITAL J. R. VIDAL SERVICIO DE MATERNIDAD	13	\$ 69.581,38
	ESCUELA NORMAL N° 240 - PARAJE PERICHON - CORRIENTES	13	\$ 116.440,08
	HOSPITAL MOCORETA - MONTE CASEROS	13	\$ 1.273.155,54
	ESCUELA N° 450 "OSCAR ALDERETE" COLONIA 3 DE ABRIL - BELLA VISTA	13	\$ 148.973,42
	HOSPITAL "EL SALVADOR" - BELLA VISTA	13	\$ 465.782,10
	CAPS RURAL - COLONIA TATACUA - CORRIENTES	13	\$ 38.714,59
	AEROPUERTO INTERNACIONAL PIRAGINE NIVEYRO	13	\$ 1.836.440,73
	CENTRO DE EX COMBATIENTES	13	\$ 3.376.775,65
	CENTRO DE EDUCACION FISICA N° 22 - PASO DE LOS LIBRES	13	\$ 324.955,21
	CAPILLA MEDALLA MILAGROSA - FELIPE YOFRE	13	\$ 665.141,70
	HOSPITAL DE SAN MIGUEL	13	\$ 1.111.326,05
	REFACCION CLUB JUVENTUD - BELLA VISTA	13	\$ 3.795.877,61
	ACCESO PUERTO CORRIENTES	13	\$ 262.029,47
07	MINISTERIO SECRETARIA GENERAL		\$ 28.851.625,12
	REFACCIONES EDILICIAS - DELEGACION BUENOS AIRES	10	\$ 200.000,00
	REFACCION INSTALACIONES ELECTRICAS - CLUB JUVENTUS	10	\$ 274.091,88
	CASA FERRO - PASARELAS DE EXHIBICION - CORRIENTES	10	\$ 441.000,00
	CLUB DEPORTIVO FRONDIZI - CERRAMIENTO DE GIMNASIO - CORRIENTES	10	\$ 2.439.495,93
	CLUB DEPORTIVO COLON - CERRAMIENTO DE GIMNASIO - CORRIENTES	10	\$ 3.363.077,79
	CONSTRUCCION DE DEPOSITO DE ACOPIO DE EXPEDIENTES - CORRIENTES	10	\$ 1.336.207,06
	IGLESIA NTRA. SEÑORA DEL ROSARIO DE SAN NICOLAS - CUBIERTA DE TECHO Y ALBAÑILERIA - CORRIENTES	10	\$ 1.238.855,16
	CENTRO DE INTERPRETACION DEL IBERA - CASA FERRO	10	\$ 3.047.132,39
	REFACCION AEROPUERTO FERNANDO PIRAGINE NIVEYRO	10	\$ 981.678,00
	COLOCACION DE CANCHA DE PARQUET CLUB ANTORCHA - SALADAS	10	\$ 890.000,00
	PUESTA EN FUNCIONAMIENTO EDIFICIO HISTORICO CASA FERRO	10	\$ 1.138.000,47
	PINTURA PRIMER PATIO Y GALERIAS CASA DE GOBIERNO	10	\$ 1.080.555,00
	CLIMATIZACION CASA FERRO Y CENTRO DE INTERPRETACION IBERA	10	\$ 1.676.078,69
	IMPERMEABILIZACION CASA DE GOBIERNO	10	\$ 205.389,25
	FERIA DEL LIBRO 2016 - PINTURA ESCUELA DEL CENTENARIO	10	\$ 306.881,30
	REPARACION DE TECHO,CIELO RASO Y PINTURA RESIDENCIA N° 9	10	\$ 160.000,00
	REFACCION CENTRO DE INVESTIGACIONES DEL MACROSISTEMA IBERA - CONCEPCION	10	\$ 129.150,00
	COLOCACION DE ESTRUCTURAS SOPORTE, TABLEROS Y AROS DE BASQUET - CLUB BASQUET SPORTIVO - CORRIENTES	10	\$ 279.084,63
	REFACCION CORSODROMO NOLO ALIAS	10	\$ 1.337.662,40
	ARREGLOS VARIOS ESCUELA I. P. 22 - SAN PEDRO APOSTOL - PERUGORRIA	10	\$ 1.254.168,45
	REFACCION SALON AZUL - CASA DE GOBIERNO	10	\$ 246.518,29
	REFACCION Y ARREGLOS UNIDAD FUNCIONAL BARRIO BERON DE ASTRADA - CORRIENTES	10	\$ 365.763,47
	ILUMINACION Y ORNAMENTACION DE LA FACHADA DE LA CASA DE GOBIERNO	10	\$ 1.262.481,00
	REFACCION HOSPITAL DE PERUGORRIA	10	\$ 1.298.006,06
	REPARACION VEREDAS DE LA CASA DE GOBIERNO	10	\$ 396.700,00



Contaduría General de la Provincia

DETALLES DE LAS OBRAS REALIZADAS DURANTE EL EJERCICIO ECONOMICO 2016 DE LA ADMINISTRACION CENTRAL, ORGANISMOS DESCENTRALIZADOS Y EMPRESAS DEL ESTADO

JUR.	OBRAS	FUENTE	MONTO EJECUTADO
	AMPLIACION SALA DE ESPERA, CONSULTORIO Y BAÑO DEL HOSPITAL DE PERUGORRIA	10	\$ 919.829,96
	PINTURA DE CELOSIAS Y PUERTA DEL FRENTE Y COMPLEMENTACION DE ILUMINACION DE LA CASA DE GOBIERNO	10	\$ 474.105,00
	AMPLIACION Y CONSTRUCCION SALA DE EMERGENCIA HOSPITAL DE PERUGORRIA	10	\$ 1.086.627,57
	CONSTRUCCION DE TEJIDO PERIMETRAL EN EL EJERCITO ARGENTINO - CURUZU CUATIA	10	\$ 703.773,72
	REFACCION DEPARTAMENTO BARRIO BERON DE ASTRADA - CORRIENTES	10	\$ 319.311,65
09	PODER JUDICIAL		\$ 25.567.630,58
	EDIFICIO CALLE SAN MARTIN 850 - SANTO TOME	10	\$ 22.864,93
	EDIFICIO CALLE CORRIENTES 1101 - BELLA VISTA	10	\$ 110.857,58
	EDIFICIO AVENIDA LAVALLE - GOBERNADOR VIRASORO	10	\$ 6.825.427,96
	DEPENDENCIAS JUDICIALES - ESQUINA	10	\$ 4.685.896,66
	EDIFICIO CALLE CAA GUAZU 432 - SANTO TOME	10	\$ 1.914.341,04
	EDIFICIO TRIBUNAL ORAL PENAL, DEFENSORIA Y FISCALIA DE CAMARA - MERCEDES	10	\$ 7.392.727,64
	EDIFICIO AVENIDA URUGUAY - MERCEDES	10	\$ 2.303.687,01
	EDIFICIO CALLE PELLIGRINI 960 - CAPITAL	10	\$ 103.694,00
	EDIFICIO JUZGADO DE PAZ - PASO DE LA PATRIA	10	\$ 1.148.598,31
	REFACCION DE EDIFICIOS PROPIOS	10	\$ 45.000,00
	EDIFICIO CALLE CAA GUAZU 432 - SANTO TOME	14	\$ 467.654,32
	EDIFICIO CALLE COLON 634 - GOYA	14	\$ 29.802,08
	EDIFICIO CALLE QUINTANA 1077 - CORRIENTES	14	\$ 115.078,52
	EDIFICIO AVENIDA URUGUAY - MERCEDES	14	\$ 74.564,26
	REFACCION DE EDIFICIOS PROPIOS	14	\$ 347.436,27
13	MINISTERIO DE COORDINACION Y PLANIFICACION		\$ 36.409.292,13
	REFACCION RESIDENCIA OFICIAL N°3	10	\$ 237.174,27
	CONSTRUCCION PLAYON DEPORTIVO MUNICIPAL - LA CRUZ - DPTO. SAN MARTIN	10	\$ 320.089,06
	CONSTRUCCION PLAYON DEPORTIVO MUNICIPAL - COLONIA LIBERTAD - DPTO. MONTE CASEROS	10	\$ 395.294,28
	CONSTRUCCION PLAYON DEPORTIVO MUNICIPAL - PAGO DE LOS DESEOS - DPTO. DE SALADAS	10	\$ 472.673,61
	CONSTRUCCION PLAYON DEPORTIVO MUNICIPAL - SANTA ROSA - DPTO. DE CONCEPCION	10	\$ 590.646,79
	CONSTRUCCION TERMINAL DE OMNIBUS - LAVALLE	13	\$ 2.308.220,12
	APERTURA CALLES, RED TENDIDO ELECTRICO, AGUA POTABLE Y CLOACA MONSEÑOR DEVOTO - GOYA	13	\$ 380.000,00
	ASFALTO CALLE CAA GUAZU Y AV. DEL TRABAJO - GOYA	13	\$ 1.399.508,32
	INFRAESTRUCTURA PLUVIAL OBRAS PAVIMENTACION AV. TRABAJO A AV PERON Y DIAZ COLODRERO - GOYA	13	\$ 2.087.394,65
	PAVIMENTACION AV. TRABAJO DESDE AV. PERON HASTA AV. PERON - GOYA	13	\$ 9.972.857,90
	PAVIMENTACION AV. DIAZ COLODRERO DESDE AV. PERON HASTA CALLE ROLON - GOYA	13	\$ 11.705.416,18
	CONSTRUCCION 470 NICHOS - 1RA. ETAPA - SANTO TOME, PASO DE LOS LIBRES, SAN MARTIN, ALVEAR, ITUZAINGO	13	\$ 1.124.002,52
	REFACCION INTERIOR E IMPERMEABILIZACION AZOTEA Y REFACCIONES SANITARIOS BASILICA DE ITATI	13	\$ 1.958.514,43
	COSTRUCCION ESCUELA PRIMARIA GUARDACOSTA RIO IGUAZU - APIPE GRANDE	13	\$ 3.457.500,00
17	SECRETARIA DE ENERGIA		\$ 240.264.279,51
	AMPLIACION ESTACION TRANSFORMADORA 500 KV - PASO DE LA PATRIA	10	\$ 948.720,60
	AMPLIACION ESTACION TRANSFORMADORA 500 KV - PASO DE LA PATRIA	14	\$ 105.136,71
	CONEXION PROVISORIA DE LA LAT 132 KV A LA ET IBERA PARA LA INTERCONEXION CON LA ET PASO DE LOS LIBRES	10	\$ 153.615,30
	SERVICIOS DE INSPECCION DE LA OBRA ET 132/33/13,2 - GOYA OESTE	10	\$ 2.687.061,77
	SERVICIOS DE INSPECCION DE LA OBRA ET 132/33/13,2 - GOYA OESTE	14	\$ 2.354.490,60
	CONSTRUCCION DE LAT 132 KV ENTRE ET 500 KV PASO DE LA PATRIA Y LA FUTURA ET PIRAYU - PASO DE LA PATRIA	10	\$ 5.384.004,80
	CONSTRUCCION DE LAT 132 KV ENTRE ET 500 KV PASO DE LA PATRIA Y LA FUTURA ET PIRAYU - PASO DE LA PATRIA	14	\$ 2.892.807,63
	REACONDICIONAMIENTO DE LA LAT 132 KV EXISTENTE ENTRE ET PASO DE LOS LIBRES Y ET LA CRUZ	10	\$ 2.197.689,45
	ESTUDIOS DE IMPACTO AMBIENTAL PARA LA FUTURA ET 132/33/13,2 STELLA MARIS - GOYA	10	\$ 32.175,00
	TRANSFORMADORES DE POTENCIA 132/33/13,2 KV - CURUZU CUATIA	14	\$ 24.018,61
	CONSTRUCCION DE LA LAT 132 KV ENTRE ET COLONIA BRUGNE Y LA FUTURA ET SALADAS	10	\$ 3.010.381,88
	CONSTRUCCION DE LA LAT 132 KV ENTRE ET COLONIA BRUGNE Y LA FUTURA ET SALADAS	14	\$ 47.512.973,15
	CONSTRUCCION DE LA ET 132/33/13,2 PARADA PUCHETA - OBRA CIVIL Y MONTAJE ELECTROMECHANICO - PARADA PUCHETA - PASO DE LOS LIBRES	10	\$ 8.759.000,99
	CONSTRUCCION DE LA ET 132/33/13,2 PARADA PUCHETA - OBRA CIVIL Y MONTAJE ELECTROMECHANICO - PARADA PUCHETA - PASO DE LOS LIBRES	14	\$ 1.289.449,07
	LINEA DE MEDIA TENSION - GOYA	10	\$ 506.545,76
	CONSTRUCCION DEL CIERRE PERIMETRAL Y ACCESO CON ALCANTARILLA PARA LA FUTURA ET 132/33/13,2 KV - PASO TALA - PERUGORRIA	10	\$ 626.353,73
	CONSTRUCCION DE LA LAT 132 KV ENTRE ET ITA IBATE Y LA FUTURA ET PIRAYU (PASO DE LA PATRIA) Y AMPLIACION DE LA ET ITA IBATE	13	\$ 117.747.390,12
	PROVISION Y MONTAJE DE UN TRANSFORMADOR TRIFASICO - COLONIA LIBERTAD - MONTE CASEROS	14	\$ 1.980.136,47
	GASODUCTO DE APROXIMACION EN ACERO DESDE ESTACION DE MEDICION DE TGN EN COL. LIBERTAD HASTA C. CUATIA Y OBRAS COMPLEMENTARIAS	10	\$ 30.987.041,19
	GASODUCTO DE APROXIMACION EN ACERO DESDE ESTACION DE MEDICION DE TGN EN COL. LIBERTAD HASTA C. CUATIA Y OBRAS COMPLEMENTARIAS	14	\$ 4.157.614,96
	AMPLIACION DE RED DE DISTRIBUCION DE GAS NATURAL EN POLIETILENO - PASO DE LOS LIBRES	10	\$ 6.660.287,13
	SISTEMA DE GOTEO - SOLAR JARDIN BOTANICO - CORRIENTES	10	\$ 247.384,59
19	MINISTERIO DE TURISMO		\$ 7.354.201,87
	CONSTRUCCION VIVIENDA GUARDAPARQUE - CONCEPCION - PARAJE YAHAVERE	15	\$ 629.479,20
	CENTRO DE INTERPRETACION E INFORMACION - LORETO	13	\$ 686.361,72
	PEATONAL TURISTICA - COLONIA PELLEGRINI	13	\$ 1.142.857,14
	CIRCUITO CAMINO DE BELGRANO - CONCEPCION	13	\$ 285.714,29
	PAISAJISMO EN ACCESO A CONCEPCION	13	\$ 285.714,29
	CENTRO DE INFORMACION TURISTICA - MBURUCUYA	13	\$ 326.021,89
	CENTRO DE INTERPRETACION E INFORMACION - MERCEDES	13	\$ 600.566,51
	CENTRO DE INFORMACION - VILLA OLIVARI	13	\$ 321.166,49
	CENTRO DE INTERPRETACION E INFORMACION - LORETO	10	\$ 514.771,29
	PEATONAL TURISTICA - COLONIA PELLEGRINI	10	\$ 428.571,43
	CIRCUITO CAMINO DE BELGRANO - CONCEPCION	10	\$ 214.285,71
	PAISAJISMO EN ACCESO A CONCEPCION	10	\$ 214.285,71



Contaduría General de la Provincia

DETALLES DE LAS OBRAS REALIZADAS DURANTE EL EJERCICIO ECONOMICO 2016 DE LA ADMINISTRACION CENTRAL, ORGANISMOS DESCENTRALIZADOS Y EMPRESAS DEL ESTADO

JUR.	OBRAS	FUENTE	MONTO EJECUTADO
	CENTRO DE INFORMACION TURISTICA - MBURUCUYA	10	\$ 244.516,41
	CENTRO DE INFORMACION - VILLA OLIVARI	10	\$ 240.874,87
	CONSTRUCCION VIVIENDA GUARDAPARQUE - ITUZAINGO - CAMBY RETA	15	\$ 969.578,40
	CONSTRUCCION DE VEREDAS PARA DISCAPACITADOS EN CORSODROMO NOLO ALIAS	10	\$ 249.436,52
25	INSTITUTO CORRENTINO DEL AGUA Y DEL AMBIENTE (ICAA)		\$ 9.619.259,00
	AMPLIACION Y REFACCION EDIFICIO ICAA	11	\$ 1.340.878,52
	ADECUACION Y ACONDICIONAMIENTO ARROYO RIACHUELO	13	\$ 600.000,00
	DEFENSA CONTRA INUNDACIONES - PASO DE LA PATRIA - SAN COSME	13	\$ 4.001.319,92
	ADECUACION ARROYO SAN JUAN - PASO DE LA PATRIA - SAN COSME	13	\$ 1.047.717,75
	LIMPIEZA Y ACONDICIONAMIENTO DESAGÜES PLUVIALES - LAVALLE	13	\$ 1.542.316,51
	DEFENSA CONTRA INUNDACIONES - ESQUINA	13	\$ 1.087.026,30
27	INSTITUTO DE VIVIENDAS DE CORRIENTES (INVICO)		\$ 723.004.693,66
	LOTE PROPIO - VIVIENDA UNIFAMILIAR - CAPITAL	11	\$ 10.463.453,28
	REPARACION EQUIPAMIENTOS VARIOS - CAPITAL	11	\$ 1.247.615,70
	CONSTRUCCION 11 VIVIENDAS - OBRAS COMPLEMENTARIAS - RIACHUELO - CAPITAL	11	\$ 4.709.971,27
	REPARACION VIVIENDAS VARIAS - CAPITAL	11	\$ 806.522,48
	CONSTRUCCION 30 VIVIENDA Y OBRAS COMPLEMENTARIAS - ALVEAR	11	\$ 3.413.122,32
	CONSTRUCCION 100 VIVIENDAS Y OBRAS COMPLEMENTARIAS E INFRAESTRUCTURA CON PROVISION DE TERRENO - BELLA VISTA	11	\$ 15.850.428,40
	CONSTRUCCION 50 VIVIENDAS Y OBRAS COMPLEMENTARIAS - PALMAR GRANDE - CAA CATI	11	\$ 629.485,37
	CONSTRUCCION 10 VIVIENDAS Y OBRAS COMPLEMENTARIAS - COLONIA LIEBIGS	11	\$ 20.662,93
	CONSTRUCCION 30 VIVIENDAS Y OBRAS COMPLEMENTARIAS - TATACUA - CONCEPCION	11	\$ 813.069,49
	CONSTRUCCION 10 VIVIENDAS Y OBRAS COMPLEMENTARIAS - TABAY - CONCEPCION	11	\$ 5.105.973,58
	CONSTRUCCION 50 VIVIENDAS Y OBRAS COMPLEMENTARIAS - CURUZU CUATIA	11	\$ 15.057.883,65
	CONSTRUCCION 100 VIVIENDAS Y OBRAS COMPLEMENTARIAS - CURUZU CUATIA	11	\$ 20.817.742,96
	CONSTRUCCION 50 VIVIENDAS Y OBRAS COMPLEMENTARIAS - TECHO DIGNO 3ET - CURUZU CUATIA	11	\$ 8.339.477,81
	CONSTRUCCION Y REFACCIONES CASA DE LOS MARTINEZ - CAPITAL -	10	\$ 370.498,10
	CONSTRUCCION 100 VIVIENDAS Y OBRAS COMPLEMENTARIAS E INFRAESTRUCTURA CON PROVISION DE TERRENO - GRUPO I Y II - GDOR. VIRASORO	11	\$ 32.194.197,11
	CONSTRUCCION 50 VIVIENDAS Y OBRAS COMPLEMENTARIAS - TECHO DIGNO 3ET - GOBERNADOR VIRASORO	11	\$ 8.338.230,01
	CONSTRUCCION 16 VIVIENDAS Y OBRAS COMPLEMENTARIAS - GOBERNADOR MARTINEZ	11	\$ 59.997,16
	CONSTRUCCION 100 VIVIENDAS Y OBRAS COMPLEMENTARIAS E INFRAESTRUCTURA PROPIAS DEL CONJUNTO - CONVENIO CGT - GOYA	11	\$ 5.957.221,58
	CONSTRUCCION 100 VIVIENDAS Y OBRAS COMPLEMENTARIAS E INFRAESTRUCTURA CON PROVISION DE TERRENO - GOYA	11	\$ 21.087.916,74
	CONSTRUCCION 50 VIVIENDA Y OBRAS COMPLEMENTARIAS E INFRAESTRUCTURA CON PROVISION DE TERRENO - ITATI	11	\$ 21.942.724,57
	CONSTRUCCION 50 VIVIENDA Y OBRAS COMPLEMENTARIAS E INFRAESTRUCTURA CON PROVISION DE TERRENO - LA CRUZ	11	\$ 19.055.544,32
	CONSTRUCCION 100 VIVIENDAS Y OBRAS COMPLEMENTARIAS - MERCEDES.	11	\$ 14.604.392,76
	CONSTRUCCION 13 VIVIENDAS Y OBRAS COMPLEMENTARIAS - FELIPE YOFRE - MERCEDES	11	\$ 2.070.124,24
	CONSTRUCCION 50 VIVIENDAS Y OBRAS COMPLEMENTARIAS - MOCORETA	11	\$ 19.182.051,70
	CONSTRUCCION 50 VIVIENDAS Y OBRAS COMPLEMENTARIAS - TECHO DIGNO 3ET - MONTE CASEROS	11	\$ 4.184.641,09
	CONSTRUCCION 100 VIVIENDAS Y OBRAS COMPLEMENTARIAS - PASO DE LOS LIBRES	11	\$ 27.145.090,66
	CONSTRUCCION 20 VIVIENDAS Y OBRAS COMPLEMENTARIAS - BONPLAND - PASO DE LOS LIBRES	11	\$ 9.392.995,32
	CONSTRUCCION 50 VIVIENDAS Y OBRAS COMPLEMENTARIAS E INFRAESTRUCTURA CON PROVISION DE TERRENO - GRUPO I - ITUZAINGO	11	\$ 21.257.198,19
	CONSTRUCCION 50 VIVIENDA Y OBRAS COMPLEMENTARIAS E INFRAESTRUCTURA CON PROVISION DE TERRENO - GRUPO II - ITUZAINGO	11	\$ 21.641.094,50
	CONSTRUCCION 15 VIVIENDA Y OBRAS COMPLEMENTARIAS E INFRAESTRUCTURA CON PROVISION DE TERRENO - SAN CARLOS - ITUZAINGO	11	\$ 6.034.350,77
	CONSTRUCCION 30 VIVIENDAS Y OBRAS COMPLEMENTARIAS E INFRAESTRUCTURA CON PROVISION DE TERRENO - SALADAS	11	\$ 5.194.782,62
	CONSTRUCCION 15 VIVIENDA Y OBRAS COMPLEMENTARIAS E INFRAESTRUCTURA CON PROVISION DE TERRENO - PAGO DE LOS DESEOS - SALADAS	11	\$ 7.366.263,32
	CONSTRUCCION 20 VIVIENDAS Y OBRAS COMPLEMENTARIAS - SAN LORENZO	11	\$ 4.425.202,30
	CONSTRUCCION 30 VIVIENDA Y OBRAS COMPLEMENTARIAS - COLONIA PANDO - SAN ROQUE	11	\$ 3.668.675,53
	CONSTRUCCION 10 VIVIENDAS Y OBRAS COMPLEMENTARIAS E INFRAESTRUCTURA CON PROVISION DE TERRENO - COLONIA PANDO - SAN ROQUE	11	\$ 726,83
	CONSTRUCCION 15 VIVIENDAS Y OBRAS COMPLEMENTARIAS - YAPEYU - SAN MARTIN	11	\$ 44.970,41
	CONSTRUCCION 30 VIVIENDAS Y OBRAS COMPLEMENTARIAS - SANTA ANA	11	\$ 1.435.343,69
	CONSTRUCCION 50 VIVIENDA Y OBRAS COMPLEMENTARIAS E INFRAESTRUCTURA CON PROVISION DE TERRENO - ESQUINA	11	\$ 1.477.651,14
	CONSTRUCCION 50 VIVIENDAS Y OBRAS COMPLEMENTARIAS E INFRAESTRUCTURAS - ESQUINA	11	\$ 28.486.620,71
	CONSTRUCCION 15 VIVIENDAS Y OBRAS COMPLEMENTARIAS E INFRAESTRUCTURA - PUEBLO LIBERTADOR - ESQUINA	11	\$ 5.108.659,73
	CONSTRUCCION 16 VIVIENDAS Y OBRAS COMPLEMENTARIAS - SAUCE	11	\$ 6.440.706,87
	CONSTRUCCION 50 VIVIENDAS Y OBRAS COMPLEMENTARIAS E INFRAESTRUCTURA - SANTA LUCIA	11	\$ 1.788.539,03
	CONSTRUCCION 20 VIVIENDAS Y OBRAS COMPLEMENTARIAS E INFRAESTRUCTURA CON PROVISION DE TERRENO - ITA IBATE	11	\$ 4.565.716,18
	CONSTRUCCION 15 VIVIENDAS E INFRAESTRUCTURA - LOMAS DE VALLEJOS - ITA IBATE	11	\$ 5.350.714,03
	CONSTRUCCION VIVIENDAS VARIAS (5 VIVIENDAS DE MADERA - GOBERNADOR VIRASORO)	11	\$ 1.994.753,11
	LOTE PROPIO - VIVIENDA UNIFAMILIAR - CONSTRUCCION VIVIENDAS VARIAS - INTERIOR	11	\$ 6.976.769,06
	REPARACION VIVIENDAS VARIAS - INTERIOR	11	\$ 530.858,35
	CONSTRUCCION 50 VIVIENDAS Y OBRAS COMPLEMENTARIAS E INFRAESTRUCTURA - EMPEDRADO	11	\$ 13.711.601,87
	CONSTRUCCION 10 VIVIENDAS Y OBRAS COMPLEMENTARIAS E INFRAESTRUCTURA - SANTA ROSA	11	\$ 711.388,75
	CONSTRUCCION 40 VIVIENDAS Y OBRAS COMPLEMENTARIAS E INFRAESTRUCTURA - SANTA ROSA	11	\$ 14.627.247,63
	CONSTRUCCION 15 VIVIENDA Y OBRAS COMPLEMENTARIAS E INFRAESTRUCTURA CON PROVISION DE TERRENO - BERON DE ASTRADA	11	\$ 6.056.459,23
	CONSTRUCCION 15 VIVIENDAS Y OBRAS COMPLEMENTARIAS E INFRAESTRUCTURA CON PROVISION DE TERRENO - SAN MIGUEL	11	\$ 5.632,84
	CONSTRUCCION 70 VIVIENDAS Y OBRAS COMPLEMENTARIAS E INFRAESTRUCTURA CON PROVISION DE TERRENO - GRUPO A - CAPITAL	11	\$ 20.930.775,46
	CONSTRUCCION 70 VIVIENDAS Y OBRAS COMPLEMENTARIAS E INFRAESTRUCTURA CON PROVISION DE TERRENO - GRUPO B - CAPITAL	11	\$ 15.126.089,51
	CONSTRUCCION 60 VIVIENDAS Y OBRAS COMPLEMENTARIAS E INFRAESTRUCTURA CON PROVISION DE TERRENO - GRUPO C - CAPITAL	11	\$ 17.613.549,64
	CONSTRUCCION 50 VIVIENDAS GRUPO B - VIVIENDAS Y OBRAS COMPLEMENTARIAS - BARRIO PONCE - TECHO DIGNO 3ET - CAPITAL	11	\$ 9.564.121,49
	CONSTRUCCION 25 GRUPO C VIVIENDA Y OBRAS COMPLEMENTARIAS BARRIOS PONCE - TECHO DIGNO 3ET - CAPITAL	11	\$ 4.695.823,54
	CONSTRUCCION 25 GRUPO D VIVIENDA Y OBRAS COMPLEMENTARIAS BARRIO PONCE - TECHO DIGNO 3ET - CAPITAL	11	\$ 4.764.238,01
	CONSTRUCCION 25 GRUPO E VIVIENDAS Y OBRAS COMPLEMENTARIAS BARRIO PONCE - TECHO DIGNO 3ET - CAPITAL	11	\$ 4.738.381,91
	CONSTRUCCION 25 GRUPO F VIVIENDAS Y OBRAS COMPLEMENTARIAS BARRIO PONCE - TECHO DIGNO 3ET - CAPITAL	11	\$ 4.778.583,90



Contaduría General de la Provincia

DETALLES DE LAS OBRAS REALIZADAS DURANTE EL EJERCICIO ECONOMICO 2016 DE LA ADMINISTRACION CENTRAL, ORGANISMOS DESCENTRALIZADOS Y EMPRESAS DEL ESTADO

JUR.	OBRAS	FUENTE	MONTO EJECUTADO
	CONSTRUCCION 25 GRUPO G VIVIENDA Y OBRAS COMPLEMENTARIAS BARRIO PONCE - TECHO DIGNO 3ET - CAPITAL	11	\$ 4.781.935,66
	CONSTRUCCION 25 GRUPO H VIVIENDAS Y OBRAS COMPLEMENTARIAS BARRIO PONCE - TECHO DIGNO 3ET - CAPITAL	11	\$ 4.785.182,45
	CONSTRUCCION 33 VIVIENDAS E INFRAESTRUCTURA GRUPO I - BARRIO SOL DE MAYO - CAPITAL	11	\$ 1.926.697,15
	CONSTRUCCION 103 VIVIENDAS - BARRIO CICHERO - 2DA. ETAPA - CAPITAL	11	\$ 1.008.166,50
	46 SOLUCIONES HABITACIONALES BARRIO QUINTA FERRE (36 V.+ 6 N.H.+ 4 D.L.) - CAPITAL	11	\$ 48.288,50
	CONSTRUCCION 6 VIVIENDA RURALES - C. 3 DE ABRIL - BELLA VISTA	11	\$ 528.655,12
	CONSTRUCCION 20 VIVIENDAS E INFRAESTRUCTURA - GOYA	11	\$ 1.854.959,24
	CONSTRUCCION 20 VIVIENDAS E INFRAESTRUCTURA - BARRIO SARMIENTO - GOYA	11	\$ 2.504.192,68
	CONSTRUCCION 6 VIVIENDAS RURALES - COLONIA CAROLINA - GOYA	11	\$ 691.770,06
	CONSTRUCCION 3 VIVIENDA RURALES - COLONIA CAROLINA - GOYA	11	\$ 796.444,31
	CONSTRUCCION 8 VIVIENDAS E INFRAESTRUCTURAS - SAN COSME	11	\$ 1.185.439,47
	CONSTRUCCION 5 VIVIENDAS Y OBRAS COMPLEMENTARIAS - GRUPO I - COLONIA LIBERTAD - MONTE CASEROS	11	\$ 360.364,80
	CONSTRUCCION 5 VIVIENDAS Y OBRAS COMPLEMENTARIAS - GRUPO III - COLONIA LIBERTAD - MONTE CASEROS	11	\$ 509.059,69
	CONSTRUCCION 5 VIVIENDAS Y OBRAS COMPLEMENTARIAS - GRUPO IV - COLONIA LIBERTAD - MONTE CASEROS	11	\$ 424.396,45
	CONSTRUCCION 6 VIVIENDAS - GRUPO II - JUAN PUJOL - MONTE CASEROS	11	\$ 249.881,76
	CONSTRUCCION 5 VIVIENDAS Y OBRAS COMPLEMENTARIAS - GPO. II - 9 DE JULIO	11	\$ 46.449,64
	CONSTRUCCION 12 VIVIENDAS E INFRAESTRUCTURAS - ITUZAINGO	11	\$ 9.348,50
	OPERATORIA LOTE POR A - INTERIOR	11	\$ 7.519.125,73
	CONSTRUCCION VIVIENDAS VARIAS (5 VIVIENDAS 2º ETAPA VIVIENDAS RURALES) - INTERIOR	11	\$ 8.318,00
	OPERATORIA LOTE POR A - CAPITAL	11	\$ 6.732.748,34
	CONSTRUCCION 27 VIVIENDAS E INFRAESTRUCTURA - BARRIO COLOMBIA GRANADEROS MZP/1MZP/2 - CAPITAL	11	\$ 816.425,68
	CONSTRUCCION 25 VIVIENDAS BARRIO QUINTA FERRE - CAPITAL	11	\$ 1.296.597,37
	CONSTRUCCION 27 VIVIENDAS - BARRIO QUINTA FERRE - CAPITAL	11	\$ 584.907,31
	CONSTRUCCION 56 VIVIENDAS BARRIO PIRAYUI - CAPITAL	11	\$ 125.306,40
	CONSTRUCCION 200 VIVIENDAS OBRAS COMPLEMENTARIAS E INFRAESTRUCTURA CON PROVISION DE TERRENO - GRUPO A - GDOR. VIRASORO	11	\$ 5.393.430,44
	CONSTRUCCION 100 VIVIENDAS OBRAS COMPLEMENTARIAS E INFRAESTRUCTURA CON PROVISION TERRENO - GRUPO A - SANTO TOME	11	\$ 6.430.712,52
	ESCUELA Nº 565 DR. J. B. ALBERDI - REPARACION INTEGRAL - CURUZU CUATIA	13	\$ 1.450.000,00
	COLEGIO SECUNDARIO BARNADIO SORRIBES - CONSTRUCCION DE 2 AULAS - CURUZU CUATIA	13	\$ 192.199,35
	CONSTRUCCION ESCUELA ESPECIAL Nº 7 JUAN BALESTRA - CURUZU CUATIA	13	\$ 1.119.512,77
	HOSPITAL FERNANDO IRASTORZA - AMPLIACION CLINICA MEDICA Y TRABAJOS VARIOS - CURUZU CUATIA	13	\$ 2.606.430,26
	JARDIN MITAI ROGA - TRABAJOS VARIOS - CURUZU CUATIA	13	\$ 416.500,00
	CONSTRUCCION PLAYON DEPORTIVO Y SUM - CONSEJO VECINAL PASO TALA - PERUGORRIA - CURUZU CUATIA	13	\$ 2.631.660,55
	JARDIN DE INFANTES Nº 37 ESCUELA Nº 560 (SEDE) - REPARACION INTEGRAL - GOBERNADOR VIRASORO	13	\$ 712.300,00
	ESCUELA Nº 141 BERON DE ASTRADA - TRABAJOS VARIOS - GOBERNADOR VIRASORO	13	\$ 485.828,42
	ESCUELA Nº 484 REPUBLICA DE LOS EEUU DEL BRASIL - TRABAJOS VARIOS - GOBERNADOR VIRASORO	13	\$ 207.398,91
	ESCUELA Nº 981 - TRABAJOS VARIOS - GOBERNADOR VIRASORO	13	\$ 19.317,42
	ESCUELA Nº 202 - TRABAJOS VARIOS - GOBERNADOR VIRASORO	13	\$ 2.909.818,47
	ESCUELA PRIMARIA Nº 727 - G. MADARIAGA - TACUARAL - TRABAJOS VARIOS - MERCEDES	13	\$ 875.887,60
	ESCUELA Nº 974 VETERANOS DE MALVINAS - CONSTRUCCION 3 AULAS Y TRABAJOS VARIOS - MERCEDES	13	\$ 2.474.722,41
	ESCUELA Nº 85 - REPARACIONES GENERALES CUBIERTA Y DESAGÜES - MERCEDES	13	\$ 837.684,34
	ESCUELA Nº 517 - BARRIO JOSE M. GOMEZ - TRABAJOS VARIOS - MERCEDES	13	\$ 895.455,54
	ALBERGUE ESCUELA AGROTECNICA EULOGIO CRUZ CABRAL - CONSTRUCCION ACCESO PRINCIPAL - MERCEDES	13	\$ 105.000,00
	ESCUELA ESPECIAL Nº 6 - TRABAJOS VARIOS - MERCEDES	13	\$ 179.536,48
	ESCUELA Nº 973 ARTURO ILLIA - REFACCIONES VARIOS - MERCEDES	13	\$ 7.013.695,27
	ESCUELA Nº 83 - REFACCIONES VARIOS - MERCEDES	13	\$ 5.738.551,51
	COLEGIO SECUNDARIO BARRIO COMUNICACIONES - REPARACIONES VARIAS - MERCEDES	13	\$ 903.000,00
	ESCUELA Nº 725 - CONSTRUCCION 2 AULAS Y AMPLIACION SUM - MERCEDES	13	\$ 553.662,54
	ESCUELA Nº 82 - REFACCIONES VARIAS - MERCEDES	13	\$ 845.490,56
	JARDIN DE INFANTES ESCUELA Nº 517 - CONSTRUCCION MURO PERIMETRAL Y REFACCIONES CUBIERTA - MERCEDES	13	\$ 114.222,77
	COLEGIO SECUNDARIO SOCIEDAD RURAL - REPARACIONES GENERALES Y CONSTRUCCION 2 AULAS - MERCEDES	13	\$ 1.082.550,00
	CENTRO DE EDUCACION FISICA Nº 6 - TRABAJOS VARIOS - MERCEDES	13	\$ 907.227,62
	COMISARIA SEGUNDA - REFACCIONES Y AMPLIACION - MERCEDES	13	\$ 903.535,48
	COLEGIO CARLOS ALBERTO CASTELLAN - REFACCIONES VARIOS - MARIANO I. LOZA - MERCEDES	13	\$ 402.967,88
	CUARTEL DE BOMBEROS - CONSTRUCCION DORMITORIOS Y TRABAJOS VARIOS - MERCEDES	13	\$ 1.641.935,51
	CLUB VILLA RIVADAVIA - TRABAJOS VARIOS - MERCEDES	13	\$ 492.458,94
	CLUB FERROVIARIO - REPARACIONES VARIAS - MERCEDES	13	\$ 2.599.313,51
	CLUB ATLETICO - TRABAJOS VARIOS - MERCEDES	13	\$ 283.296,31
	CLUB CASTELLO - TRABAJOS VARIOS - MERCEDES	13	\$ 282.247,64
	ESCUELA FLORENCIO MANTILLA - REPARACIONES VARIAS - MERCEDES	13	\$ 501.924,57
	CENTRO DE EDUCACION FISICA Nº 16 - REPARACIONES VARIOS - MERCEDES	13	\$ 320.409,67
	COLEGIO SECUNDARIO CARLOS ALVAREZ - REPARACIONES VARIAS - MARIANO I. LOZA - MERCEDES	13	\$ 618.151,42
	HOSPITAL DE DIA - REPARACIONES VARIAS - MERCEDES	13	\$ 1.343.350,50
	ESCUELA Nº 768 PARAJE SANTA JUANA - REPARACIONES VARIAS - MERCEDES	13	\$ 1.239.127,76
	JARDIN DE INFANTES Nº 9 ANEXO ESCUELA 578 SOCIEDAD RURAL - CONSTRUCCION MURO Y TRABAJOS VARIOS - MERCEDES	13	\$ 978.694,33
	ESCUELA Nº 87 MARIANO I. LOZA - REPARACIONES VARIAS - MERCEDES	13	\$ 802.087,20
	HOSPITAL S. W. ROBINSON - REFACCIONES VARIAS - MONTE CASEROS	13	\$ 4.520.945,84
	ESCUELA Nº 102 NICOLAS GALLARDO - REPARACIONES VARIAS - SAN COSME	13	\$ 4.530.424,40
	ESCUELA Nº 414 - CONSTRUCCION AULAS Y REFACCIONES VARIAS - GENERAL PAZ	13	\$ 743.914,58
	INSTITUTO I-19 SAN MIGUEL ARCANGEL - SAN MIGUEL	13	\$ 3.287.809,80
	IGLESIA SAN MIGUEL - CONSTRUCCION SUM Y REFACCIONES VARIAS - SAN MIGUEL	13	\$ 977.706,42
	ESCUELA ESPECIAL Nº 14 - CONSTRUCCION PLAYON DEPORTIVO Y AULA TALLER - SALADAS	13	\$ 1.363.772,25
	COLEGIO PRIVADO SECUNDARIO M. RODRIGUEZ - REPARACIONES VARIAS - S. LORENZO - SALADAS	13	\$ 796.409,14



Contaduría General de la Provincia

DETALLES DE LAS OBRAS REALIZADAS DURANTE EL EJERCICIO ECONOMICO 2016 DE LA ADMINISTRACION CENTRAL, ORGANISMOS DESCENTRALIZADOS Y EMPRESAS DEL ESTADO

JUR.	OBRAS	FUENTE	MONTO EJECUTADO
	ESCUELA Nº 666 PEDRO BENJAMIN SERRANO - REPARACIONES VARIOS - CAPITAL	13	\$ 299.615,62
	COLEGIO SECUNDARIO G. SAN MARTIN - REPARACIONES VARIAS - CAPITAL	13	\$ 736.676,45
	ESCUELA TECNICA JUANA MANSO - REPARACIONES VARIAS - CAPITAL	13	\$ 1.834.582,41
	ESCUELA DEL SANTISIMO SACRAMENTO - REPARACIONES VARIAS - CAPITAL	13	\$ 1.582.644,58
	ESC. Nº 540 G.SOLIS DE SANZ - REPARACIONES VARIOS - EMPEDRADO	13	\$ 658.987,23
	SEDE ADAPED - CONSTRUCCION EDIFICIO NUEVO - GOYA	13	\$ 1.319.075,98
	ESCUELA Nº 541 LORENZO ZARANTONELLI - CONSTRUCCION 3 AULAS Y REPARACIONES VARIAS - GOYA	13	\$ 741.205,60
	BIBLIOTECA BARRIO CENTENARIO - CONSTRUCCION SALON, OFICINAS Y BAÑOS - GOYA	13	\$ 1.036.710,09
	ESCUELA NORMAL MARIANO I. LOZA - REPARACIONES VARIOS - GOYA	13	\$ 2.361.552,26
	ESCUELA Nº 440 COMPAÑIA DE INGENIEROS Nº 7 - REPARACIONES VARIAS - GOYA	13	\$ 1.249.999,12
	ESCUELA Nº 207 - CONSTRUCCION 3 AULAS Y SUM - GOYA	13	\$ 1.646.077,11
	J.I.N Nº 13 - CONSTRUCCION 2 SALAS - GOYA	13	\$ 750.000,00
	BIBLIOTECA DEL BICENTENARIO - PLAZA ANEXA - REPARACIONES VARIAS - GOYA	13	\$ 1.196.696,01
	ESCUELA Nº 800 - REPARACIONES VARIAS - 9 DE JULIO - SAN ROQUE	13	\$ 3.006.255,57
	ESCUELA Nº 137 - P. B. SERRANO - CONSTRUCCION 3 AULAS Y REPARACIONES VARIAS - 9 DE JULIO - SAN ROQUE	13	\$ 897.000,00
	ESCUELA Nº 72 - CONSTRUCCION PLAYON DEPORTIVO Y REPARACIONES VARIAS - TATACUA - CONCEPCION	13	\$ 160.500,96
	ESCUELA Nº 838 PARAJE PARIDI - REPARACIONES VARIAS - CONCEPCION	13	\$ 485.544,20
	ESCUELA Nº 27 - COLOCACION DE PISOS Y REPARACIONES VARIAS - TATACUA - CONCEPCION	13	\$ 236.442,00
	ESCUELA SECUNDARIA BAÑADO NORTE - TRABAJOS VARIOS - BELLA VISTA	13	\$ 230.540,00
	REFACCIONES Y AMPLIACION SECTOR DE EMERGENCIA HOSPITAL MUNIAGURRIA - GOYA	13	\$ 1.600.099,41
	E.F.A. PEJU PORA - REPARACIONES VARIAS - PASO TALA	13	\$ 3.225.937,76
	CLUB SPORTIVO SAN LORENZO - CONSTRUCCION PLAYON DEPORTIVO Y REPARACIONES - CURUZU CUATIA	13	\$ 952.750,00
	UNIDAD PENAL Nº 6 - CONSTRUCCION PABELLON INTERNOS - CAPITAL	13	\$ 5.011.423,62
	LIGA CURUZUCUATEÑA - REPARACIONES VARIAS - CURUZU CUATIA	13	\$ 231.000,00
	APADI - CONSTRUCCION SALA 1ROS AUXILIOS - PARAJE SALINAS GRANDES - GOBERNADOR MARTINEZ	13	\$ 693.250,00
	CLUB SAN LORENZO - PINTURA GENERAL Y ARREGLOS VARIOS - CURUZU CUATIA	13	\$ 444.385,70
	ESCUELA Nº 567 PASO DE LAS PIEDRAS - REPARACIONES VARIAS - CURUZU CUATIA	13	\$ 875.500,00
	ESCUELA PROFESIONAL SAN BENITO - REFACCIONES VARIAS - CAPITAL	13	\$ 629.001,09
	ESCUELA SAGRADO CORAZON DE JESUS - CONSTRUCCION 2 AULAS Y REPARACIONES VARIAS - CAPITAL	13	\$ 3.164.265,51
	REFACCION RESIDENCIA OFICIAL Nº 10 - REPARACIONES VARIAS - CAPITAL	13	\$ 1.683.555,32
	COLEGIO SECUNDARIO - REPARACIONES VARIOS - COLONIA CAROLINA	13	\$ 1.969.881,36
	DIRECCION GENERAL DE LA MUJER Y FAMILIA - REFACCIONES VARIAS - CAPITAL	13	\$ 1.100.000,00
	PASILLO COMUNITARIO BARRIO CICHERO - CAÑERIAS DE AGUA Y DESAGÜE - CAPITAL	13	\$ 273.000,00
	HOSPITAL LLANO - REFACCIONES VARIAS - CAPITAL	13	\$ 5.844.292,86
	EDIFICIO SEDE ASOCION SORDOMUDOS - REFACCIONES VARIAS - CAPITAL	13	\$ 475.641,69
	ESCUELA PRIMARIA Nº 368 MAESTROS CORRENTINOS - CONSTRUCCION CUBIERTA DE TECHO - CAPITAL	13	\$ 561.130,42
	COMEDOR INFANTIL BARRIO ESPERANZA - CONSTRUCCION PLAYON DEPORTIVO Y REPARACIONES VARIAS - CAPITAL	13	\$ 586.592,00
	PLAZA SUM BARRIO 17 DE AGOSTO - TRABAJOS VARIOS - CAPITAL	13	\$ 52.500,00
	ESCUELA ESPECIAL Nº 9 HELLEN KELLER - REPARACIONES INSTALACION SANITARIA - CAPITAL	13	\$ 411.365,02
	IGLESIA CATEDRAL - REFACCIONES CASA DE RETIROS - CAPITAL	13	\$ 596.562,81
	ESCUELA Nº 702 - REFACCIONES VARIAS - PARAJE LOS NARANJITOS - GOBERNADOR MARTINEZ	13	\$ 523.640,00
	JIN MONTE FLORIDO - REPARACIONES VARIAS - GOBERNADOR MARTINEZ	13	\$ 449.542,46
	ESCUELA Nº 142 - REPARACIONES VARIOS - SANTO TOME	13	\$ 4.301.949,48
	ESTACION SANITARIA PUEBLO LIBERTADOR - CONSTRUCCIONES VARIAS - ESQUINA	13	\$ 1.498.458,78
	HOSPITAL SAN ROQUE - REFUNCIONALIZACION Y REFACCIONES INTEGRALES - ESQUINA	13	\$ 1.219.940,48
	CLUB GRAL. SAN MARTIN - CANCHA DE FUTBOL Y PERIMETRO - ESQUINA	13	\$ 1.472.750,30
	SEDE D.P.V. CONSTRUCCION EDIFICIO NUEVO - ESQUINA	13	\$ 3.195.330,88
	ESCUELA Nº 12 GUILLERMO BROWN - REPARACIONES VARIAS - CAPITAL	13	\$ 3.019.577,30
	UNIDAD PENAL Nº 1 - REPARACIONES VARIAS - CAPITAL	13	\$ 3.636.495,97
	MUSEO CIENCIAS NATURALES DR. AMADO BOMPLAND - CONSTRUCCION SALA DE EXPOBRAS - CAPITAL	13	\$ 9.351.456,13
	ESCUELA Nº 296 - REPARACIONES VARIAS - CAPITAL	13	\$ 337.705,38
	JARDIN MATERNAL TIA AMANDA - REPARACIONES VARIAS - CAPITAL	13	\$ 1.675.510,82
	ESCUELA ESPECIAL CARIDI JESUS NAZARENO - REPARACIONES VARIAS - CAPITAL	13	\$ 239.584,80
	ESCUELA TECNICA PROFESIONAL SANTA MARIA DE LOS ANGELES - CONSTRUCCION AULAS - CAPITAL	13	\$ 2.623.151,66
	103 VIVIENDAS VIRGEN DE LOS DOLORES GRUPO 1 - PROGRAMA HABITAT - CAPITAL	11	\$ 149.175,00
28	DIRECCION PROVINCIAL DE VIALIDAD (DPV)		\$ 227.196.034,58
	CONSERVACION DE RUTAS POR ADMINISTRACION	10	\$ 24.000.000,00
	CONSERVACION DE RUTAS POR ADMINISTRACION	11	\$ 9.298.935,91
	CONSERVACION DE CAMINOS POR CONSORCIOS CAMINEROS	11	\$ 38.141.359,45
	PLAN DE SEÑALIZACION VERTICAL Y HORIZONTAL	11	\$ 730.060,00
	PLAN PAVIMENTACION Y REPAVIMENTACION MALLAS I Y II	10	\$ 16.000.000,00
	PLAN PAVIMENTACION Y REPAVIMENTACION MALLAS I Y II	12	\$ 25.758.947,56
	MEJORAMIENTO PROGRESIVO POR ADMINISTRACION	10	\$ 1.567.597,50
	MEJORAMIENTO PROGRESIVO POR ADMINISTRACION	11	\$ 980.946,33
	PROYECTOS EJECUTIVOS DE OBRAS PUBLICAS	10	\$ 2.752.267,00
	PROYECTOS EJECUTIVOS DE OBRAS PUBLICAS	11	\$ 1.027.052,10
	MANTENIMIENTO DE RUTAS, REPAVIMENTACION Y OTROS	10	\$ 16.675.201,69
	MANTENIMIENTO DE RUTAS, REPAVIMENTACION Y OTROS	11	\$ 17.529.369,03
	RECONSTRUCCION DE CALZADA, EJECUCION DE BASE GRANULAR, MICROCARPETA EN CALIENTE, R. P. Nº 24	10	\$ 338.291,53
	OBRAS BASICAS DE PAVIMENTACION R. P. Nº 19 Y Nº 38	10	\$ 4.412.098,23
	PLAN DE OBRAS A CORTO PLAZO	10	\$ 5.613.236,94
	PLAN DE OBRAS A CORTO PLAZO	11	\$ 25.692.545,41



Contaduría General de la Provincia

DETALLES DE LAS OBRAS REALIZADAS DURANTE EL EJERCICIO ECONOMICO 2016 DE LA ADMINISTRACION CENTRAL, ORGANISMOS DESCENTRALIZADOS Y EMPRESAS DEL ESTADO

JUR.	OBRAS	FUENTE	MONTO EJECUTADO
	OBRAS DE EMERGENCIA HIDRICA	10	\$ 4.156.858,42
	OBRAS DE EMERGENCIA HIDRICA	11	\$ 21.110.391,02
	CONSERVACION Y MEJORAMIENTO PROGRESIVO POR CONSORCIOS CAMINEROS	11	\$ 1.146.771,62
	OBRAS BASICAS, PAVIMENTACION Y SEÑALIZACION R. P. N° 40	13	\$ 2.142.675,10
	CONSTRUCCION PARQUE FORESTO INDUSTRIAL - SANTA ROSA	10	\$ 116.399,92
	ENRIPIADO TERRAPLEN Y ALCANTARILLADO R. P. N° 49 - PARAJE SAN SALVADOR - LA FLORIDA	10	\$ 1.120.900,95
	PARQUE FORESTO INDUSTRIAL SANTA ROSA	13	\$ 1.960.240,83
	BACHEO Y RECONSTRUCCION LOSA - ACCESO HELIPUERTO DEL AEROPUERTO INTERNACIONAL FERNANDO PIRAGINE NIVEYRO	13	\$ 43.924,77
	ENRIPIADO DE CALZADA R. P. N°139 - EL OSCURO	13	\$ 1.039.667,87
	RECONSTRUCCION TERRAPLEN R. P. N° 19	13	\$ 903.888,89
	RECONSTRUCCION TERRAPLEN R. P. N° 84 - PARAJE EL CAFARREÑO	13	\$ 259.145,43
	RECONSTRUCCION TERRAPLEN RUTA ACCESO MONTE FLORIDO	13	\$ 711.156,58
	RECONSTRUCCION TERRAPLEN R. P. N° 84 - PARAJE IFRAN	13	\$ 321.035,72
	SEÑALIZACION VERTICAL R. P. N° 19	13	\$ 528.563,21
	CONSTRUCCION CALLE PERIMETRAL DE RIPIO AEROPUERTO FERNANDO PIRAGINE NIVEYRO	13	\$ 1.116.505,57
29	ADMINISTRACION DE OBRAS SANITARIAS DE CORRIENTES (AOSC)		\$ 3.668.917,23
	RED DE AGUA POTABLE - SAN COSME	13	\$ 22.187,69
	RED DESAGÜES CLOACALES - GOBERNADOR MARTINEZ - LAVALLE	13	\$ 477.998,71
	OPTIMIZACION PLANTA POTABILIZADORA Y NUEVO TANQUE ELEVADO - COLONIA CARLOS PELLEGRINI	13	\$ 1.375.597,38
	PROVISION DE AGUA POTABLE - PARAJE SAN ANTONIO - LAVALLE	13	\$ 1.793.133,45
30	INSTITUTO DE DESARROLLO RURAL DE CORRIENTES (IDERCOR)		\$ 371.497,50
	REFACCIONES OFICINAS DE IDERCOR - IMPERMEABILIZACION Y ELECTRICIDAD	10	\$ 371.497,50
51	DIRECCION PROVINCIAL DE ENERGIA DE CORRIENTES (DPEC)		\$ 119.642.526,21
	MEJORA Y AMPLIACION EN 33 Y 13,2 CAPITAL E INTERIOR	10	\$ 1.349.703,05
	AMPLIACION Y EQUIPAMIENTO C.D. Y E.T. 132 KV CAPITAL E INTERIOR	10	\$ 6.276.270,00
	AMPLIACION Y EQUIPAMIENTO S.E.T. Y S.E.T.IN CAPITAL E INTERIOR	10	\$ 2.016.553,17
	MEJORA Y AMPLIACION EN L.M.T. CAPITAL E INTERIOR	11	\$ 40.000.000,00
	MEJORA Y AMPLIACION EN B.T. CAPITAL E INTERIOR	11	\$ 40.000.000,00
	AMPLIACION Y EQUIPAMIENTO C.D. Y E.T. 132 KV CAPITAL E INTERIOR	11	\$ 29.999.999,99

La información expuesta fue enviada por de cada jurisdicción y corroborada en el SIIF (Sistema Integrado de Información Financiera).



**CONTADURIA GENERAL
DE LA PROVINCIA**

Punto j)

**REPORTE CONSOLIDADO POR PARTIDA
DE ALTAS DE BIENES DE USO**

EJERCICIO 2016



Gobierno Provincial



ALTAS DE BIENES DE USO
CONSOLIDADO DE LA ADMINISTRACION CENTRAL Y
ORGANISMOS DESCENTRALIZADOS NO AUTOFINANCIADOS

Código y Descripción de la Partida		Comprometido
41	BIENES PREEXISTENTES	11.800.000,00
411	TIERRAS Y TERRENOS	8.000.000,00
412	EDIFICIOS E INSTALACIONES	3.800.000,00
42	CONSTRUCCIONES	1.047.200.874,00
421	CONSTRUCCIONES EN BIENES DE DOMINIO PRIVADO	421.857.506,53
422	CONSTRUCCIONES EN BIENES DE DOMINIO PUBLICO	625.343.367,47
43	MAQUINARIA Y EQUIPO	259.548.058,12
431	MAQUINARIA Y EQUIPO DE PRODUCCION	4.991.614,99
432	EQUIPO DE TRANSPORTE, TRACCION Y ELEVACION	118.729.988,00
433	EQUIPO SANITARIO Y DE LABORATORIO	37.583.069,36
434	EQUIPO DE COMUNICACION Y SENALAMIENTO	14.616.808,34
435	EQUIPO EDUCACIONAL Y RECREATIVO	17.731.025,32
436	EQUIPO PARA COMPUTACION	22.744.015,07
437	EQUIPOS DE OFICINA Y MUEBLES	30.874.301,18
438	HERRAMIENTAS Y REPUESTOS MAYORES	8.610.937,68
439	EQUIPOS VARIOS	3.666.298,18
44	EQUIPO DE SEGURIDAD	5.029.450,96
440	EQUIPO DE SEGURIDAD	25.952,88
441	CÁMARAS DE SEGURIDAD	859.429,52
442	EQUIPOS DE PROTECCIÓN Y ARMAS	4.144.068,56
45	LIBROS, REVISTAS Y OTROS ELEMENTOS COLECCIONABLES	1.534.245,24
451	LIBROS, REVISTAS y OTROS COLECCIONABLES	1.534.245,24
46	OBRAS DE ARTE	4.680,00
460	OBRAS DE ARTE	4.680,00
47	SEMOVIENTES	8.000,00
471	SEMOVIENTES	8.000,00
48	ACTIVOS INTANGIBLES	3.047.966,50
480	ACTIVOS INTANGIBLES	472.054,98
481	SOFTWARE	2.575.911,52
Total General:		1.328.173.274,82



**CONTADURIA GENERAL
DE LA PROVINCIA**

Punto k)

**INFORMACION REQUERIDA
POR LA LEY N° 4.327**

EJERCICIO 2016



Gobierno Provincial



Contaduría General de la Provincia

EJERCICIO 2016

DEUDA DE LOS ORGANISMOS DESCENTRALIZADOS AL 31-12-2016

Información suministrada por cada Organismo Descentralizado y Empresas del Estado en cumplimiento de la Ley N° 4.327

Organismos		Proveedores	Contratistas	Remuneraciones del Personal	Organismos Provinciales	Organismos Nacionales	Otros	Subtotales	Totales
1	Descentralizados No Autofinanciados								107.202.305,57
1.1	Instituto de Cardiología de Corrientes				10.779.380,48	8.678,98	453.348,11	11.241.407,57	
1.2	Instituto Provincial del Tabaco	41.394,45			3.879.763,33		1.076.114,56	4.997.272,34	
1.3	Instituto Correntino del Agua y del Ambiente	955.580,45	1.634.744,05	1.188.536,93	1.774.807,69	57.500,99	20.527.661,75	26.138.831,86	
1.4	Instituto de Cultura de la Provincia de Corrientes	5.642.519,57			2.332.786,76	50.316,45	250.062,35	8.275.685,13	
1.5	Dirección Provincial de Vialidad	315.576,40	18.121.075,02	1.059.911,22	28.064.831,20		8.402.241,34	55.963.635,18	
1.6	Instituto de Desarrollo Rural de la Provincia de Corrientes	3.575,66		7.649,71	323.513,94	194.424,53	56.309,65	585.473,49	
2	Descentralizados Autofinanciados								822.556.171,99
2.1	Instituto de Lotería y Casinos de Corrientes	50.134,53			3.807.535,08	443.236,61	10.523.109,78	14.824.016,00	
2.2	Instituto de Viviendas de Corrientes	192.573,78	9.814,59		6.560.602,44	71,68	5.046.428,92	11.809.491,41	
2.3	Administración de Obras Sanitarias de Corrientes	45.539,91			51.858.253,41	11.592.994,61	127.946,99	63.624.734,92	
2.4	Instituto de Previsión Social	1.282.759,04			195.768.240,25	10.699.691,52	266.027.489,49	473.778.180,30	
2.5	Instituto de Obra Social de Corrientes	225.876.533,56			1.877.681,35		30.765.534,45	258.519.749,36	
3	Empresas del Estado								2.749.032.408,93
3.1	Dirección Provincial de Energía de Corrientes	1.616.867.234,88	3.564.827,87		681.125.471,01	94.280.502,02	353.194.373,15	2.749.032.408,93	
Totales		1.851.269.846,57	23.330.461,53	2.248.448,15	987.829.353,00	117.132.992,86	696.394.310,89	3.678.205.413,00	3.678.790.886,49

Los saldos expuestos surgen de informaciones enviadas por los responsables de cada jurisdicción al 31-12-2016.



**CONTADURIA GENERAL
DE LA PROVINCIA**

Punto I)

**LISTADO DE LAS LICITACIONES
PUBLICAS TRAMITADAS EN
LA CONTADURIA GENERAL DE LA
PROVINCIA**

EJERCICIO 2016



Gobierno Provincial



CONTADURÍA GENERAL DE LA PROVINCIA

LICITACIONES PÚBLICAS TRAMITADAS EN LA CONTADURIA GENERAL DE LA PROVINCIA - AÑO 2016

Nº	Detalles	Llamada mediante Decreto Nº del día	Adjudicada mediante Decreto Nº del día
1	LICITACIÓN PÚBLICA N° 01/16 - MINISTERIO DE SALUD PÚBLICA (10-03-16) Adquisición de un microscopio neuroquirúrgico, destinado al servicio de neurocirugía del hospital Escuela General José Francisco de San Martín. Presupuesto oficial: \$ 3.000.000	3384/15 21-12-15	1316/16 01-06-16
12 2do. Llam.	LICITACIÓN PÚBLICA N° 12/15 - SEGUNDO LLAMADO - MINISTERIO DE DESARROLLO SOCIAL (12-04-16) Contratación de un servicio de limpieza, mantenimiento higiénico, desinfección y conservación de las dependencias del Ministerio de Desarrollo Social y del Consejo Provincial del Discapacitado (CO.PRO.DIS). Presupuesto oficial: \$ 2.500.000	428/16 09-03-16	1777/16 13-07-16
2 2do. Llam.	LICITACIÓN PÚBLICA N° 02/15 - SEGUNDO LLAMADO - MINISTERIO DE SEGURIDAD (JEFATURA DE POLICÍA) (26-04-16) Contratación del servicio de racionamiento en cocido con destino a la Población Penal y Curso de Aspirantes a Cabos de Policía, del área interior (Paso de los Libres, Mercedes y Santo Tome) de la Institución Policial. Presupuesto oficial: \$ 21.637.200	3160/15 01-12-15	
2	LICITACIÓN PÚBLICA N° 02/16 - MINISTERIO SECRETARÍA GENERAL (11-05-16) Contratación de un servicio integral de limpieza del edificio de la Casa de Gobierno de la Provincia de Corrientes, anexos y exteriores; por el término de dos (2) años, con opción a una (1) prórroga por un (1) año más. Presupuesto oficial: \$ 6.074.400	2757/15 y 654/16 22-10-15 y 06-04-16	1964/16 05-07-16
3	LICITACIÓN PÚBLICA N° 03/16 - MINISTERIO DE DESARROLLO SOCIAL (07-06-16) Contratación del servicio "Sistema de bio-potabilización celular o disperso" para la ejecución del programa "Agua potable en cada hogar". Presupuesto oficial: \$ 69.696.000	764/16 20-04-16	2275/16 08-09-16
4	LICITACIÓN PÚBLICA N° 04/16 - MINISTERIO SECRETARÍA GENERAL (28-06-16) Contratación de un servicio de corte de pasto y desmalezamiento del predio del aeropuerto internacional Dr. Fernando Piragine Niveyro, por el término de un (1) año con opción a prórroga por un (1) año más. Presupuesto oficial: \$ 3.900.000	984/16 09-05-16	2763/16 19-10-16
5	LICITACIÓN PÚBLICA N° 05/16 - MINISTERIO SECRETARÍA GENERAL (28-06-16) Contratación de un servicio de mantenimiento integral del aeropuerto internacional Dr. Fernando Piragine Niveyro, por el término de un (1) año con opción a prórroga por un (1) año más. Presupuesto oficial: \$ 3.500.000	993/16 11-05-16	2537/16 03-10-16
6	LICITACIÓN PÚBLICA N° 06/16 - MINISTERIO SECRETARÍA GENERAL (29-06-16) Contratación de un servicio de mantenimiento preventivo y correctivo, mantenimiento de pista, mantenimiento de la manga de embarque; para el aeropuerto internacional Dr. Fernando Piragine Niveyro de Corrientes Capital y el aeropuerto de la Ciudad de Mercedes. Presupuesto oficial: \$ 4.784.400	985/16 09-05-16	2365/16 15-09-16
7	LICITACIÓN PÚBLICA N° 07/16 - MINISTERIO SECRETARIA GENERAL (29-06-16) Contratación de un servicio de limpieza del aeropuerto internacional Dr. Fernando Piragine Niveyro. Presupuesto oficial: \$ 2.800.000	992/16 11-05-16	2738/16 18-10-16
8	LICITACIÓN PÚBLICA N° 08/16 - MINISTERIO DE SALUD PÚBLICA (30-06-16) Contratación de un servicio de limpieza integral de hospitales: "Santa Rosa" de Sauce; "Dr. Eduardo A. Cicconeti" de Paso de la Patria; "Santa Catalina" de Mocoqueta; "Juan R. Gomez" de Santa Lucia; "Provincial" de San Luis del Palmar y Caps N°XVI de esta Corrientes Capital. Presupuesto oficial: \$ 45.900.000	1107/16 17-05-16	2532/16 03-10-16
9	LICITACIÓN PÚBLICA N° 09/16 - MINISTERIO DE HACIENDA Y FINANZAS (19-07-16) Contratación de un servicio de salud ocupacional para funcionarios y empleados del sector público provincial. Presupuesto oficial: \$ 73.824.000	1287/16 01-06-16	2850/16 26-10-16
10	LICITACIÓN PÚBLICA N° 10/16 - MINISTERIO DE EDUCACIÓN (20-07-16) Contratación de un servicio de racionamiento en cocido (50.028 raciones diarias estimativas) a la boca de los alumnos de establecimientos escolares, dependientes del Ministerio de Educación por el término de 4 (cuatro) años con opción a una prórroga por 2 (dos) años más. Presupuesto oficial: \$ 2.401.344,00	1120/16 17-05-16	2941/16 04-11-16



CONTADURÍA GENERAL DE LA PROVINCIA

LICITACIONES PÚBLICAS TRAMITADAS EN LA CONTADURIA GENERAL DE LA PROVINCIA - AÑO 2016

Nº	Detalles	Llamada mediante Decreto Nº del día	Adjudicada mediante Decreto Nº del día
11	LICITACIÓN PÚBLICA N° 11/16 - MINISTERIO DE SALUD PÚBLICA (26-07-16) Adquisición de un sistema de tomografía computada, destinado al servicio de diagnóstico por imágenes del hospital "Dr. J. R. Vidal" de la Ciudad de Corrientes. Presupuesto oficial: \$ 5.250.000	1311/16 01-06-16	2202/16 01-09-16
12	LICITACIÓN PÚBLICA N° 12/16 - MINISTERIO DE SALUD PÚBLICA (27-07-16) Adquisición de veinte (20) ambulancias, tipo furgón, equipadas para traslado, destinadas a centros asistenciales dependientes del Ministerio de Salud Pública. Presupuesto oficial: \$ 20.100.000	1180/16 23-05-16	2352/16 14-09-16
13	LICITACIÓN PÚBLICA N° 13/16 - MINISTERIO DE EDUCACIÓN (31-08-16) Contratación de un servicio de limpieza integral en dependencias de los establecimientos educativos de la Ciudad de Corrientes. Presupuesto oficial: \$ 128.216.000	1770/16 13-07-16	3483/16 22-12-16
14	LICITACIÓN PÚBLICA N° 14/16 - MINISTERIO DE SALUD PÚBLICA (13-09-16) Adquisición de un (1) ecógrafo multipropósito doppler para el hospital "Dr. J. R. Vidal"; un (1) ecógrafo multipropósito doppler color y un (1) respirador el hospital "Angela I. de Llano"; y una (1) torre de videoscopia para el hospital "Dr. Camilo Muniagurria" de Goya. Presupuesto oficial: \$ 4.775.000	1875/16 25-07-16	2647/16 13-10-16
15	LICITACIÓN PÚBLICA N° 15/16 - MINISTERIO DE HACIENDA Y FINANZAS (22-09-16) Contratación de un servicio de limpieza integral para el Ministerio de Hacienda y Finanzas y sus dependencias. Presupuesto oficial: \$ 13.054.500	2001/16 10-08-16	
16	LICITACIÓN PÚBLICA N° 16/16 - MINISTERIO DE EDUCACIÓN (30-11-16) Adquisición de resmas de papel de primera calidad, de 80 gramos, aptas para fotocopias e impresoras láser y chorro de tinta, tamaño A4 y oficio. Presupuesto oficial: \$ 2.500.000	2505/16 03-10-16	570/17 23-03-17
17	LICITACIÓN PÚBLICA N° 17/16 - MINISTERIO DE SEGURIDAD (10-11-16) Contratación de un servicio de racionamiento en cocido con destino al Servicio Penitenciario Provincial y dependencias. Presupuesto oficial: \$ 635.040.000	2656/16 14-10-16	
18	LICITACIÓN PÚBLICA N° 18/16 - MINISTERIO DE SEGURIDAD (02-12-16) Contratación de un servicio de provisión de racionamiento en cocido con destino a la población penal, curso de aspirantes a oficiales, cabos e inter-fuerzas y academias del area Capital de la Provincia de Corrientes . Presupuesto oficial: \$ 148.121.380	2931/16 01-11-16	
19	LICITACIÓN PÚBLICA N° 19/16 - MINISTERIO DE EDUCACIÓN (15-12-16) Contratación del servicio de provisión de "comidas industrializadas fortificadas y copas de leche o refrigerios reforzados/fortificados" para comedores escolares y colonia de verano de capital e interior de la Provincia de Corrientes. Presupuesto oficial: \$ 1.735.920.000	2942/16 04-11-16	335/17 01-03-17
20	LICITACIÓN PÚBLICA N° 20/16 - MINISTERIO DE SALUD PÚBLICA (20-12-16) Contratación del servicio de racionamiento en cocido, lavado, planchado de ropa, entrega y reposición de prendas, para los hospitales: Escuela General "J.F. de San Martín"; de Salud Mental "San Francisco de Asís"; Geriátrico "Juana F. Cabral"; "Dr. J.R. Vidal"; "Ángela I. de Llano"; Pediátrico "Juan Pablo II"; Zonal de Goya "Dr. C. Muniagurria"; "San Juan Bautista" de Santo Tomé; "Las Mercedes" de Mercedes, "San José" de Paso de Los Libres; "Miquel Sussini" de Virasoro; y la contratación del servicio de limpieza integral para los hospitales "San José" de Paso de los Libres; y "Miquel Sussini" de Virasoro. Presupuesto oficial: \$ 1.039.680.000	2930/16 01-11-16	
21	LICITACIÓN PÚBLICA N° 21/16 - MINISTERIO DE EDUCACIÓN (09-02-16) Adquisición de equipamiento informático consistente en 300 computadoras de escritorio estándar, 6 computadoras de escritorio avanzadas, tipo A, 6 computadoras de escritorio avanzada tipo B, 25 impresoras electrofotográficas mediano volumen y 35 impresoras electrofotográficas bajo volumen. Presupuesto oficial: \$ 3.615.705	3211/16 30-11-16	



**CONTADURIA GENERAL
DE LA PROVINCIA**

Punto m)

**DETALLE DE LOS REPORTES
DEL S.I.I.F. UTILIZADOS
EN LA CUENTA DE INVERSION**

EJERCICIO 2016



Gobierno Provincial



Contaduría General de la Provincia
Corrientes

DETALLE DE LOS REPORTES DEL S.I.I.F. UTILIZADOS EN LA CUENTA DE INVERSION AÑO 2016

Orden	Nombre del Reporte	Detalle	Cantidad
1	inv_caif	Cuenta Ahorro - Inversión - Financiamiento (Consolidado)	1
2	inv_graf1	Breve Análisis de la Situación Financiera y de los Resultados Expuestos	1
3	rf6ejecub	Gastos Consolidado por Jurisdicción	1
4	rf660	Gastos Consolidado	1
5	rf660bis	Gastos Consolidado Desagregado	1
6	rf661	Gastos Anuales Acumulados de la Administración Central	1
7	rf663	Gastos Anuales Acumulados por Jurisdicción	29
8	rf662	Gastos Anuales Acumulados de Organismos Descentralizados No Autofinanciados	1
9	rf6jecu2b	Gastos Anuales Acumulados de Org. Descentralizados Autofinanciados y Empresas	1
10	rsceg17s	Gastos Consolidado por Naturaleza Económica e Institucional	1
11	rsceg15s	Gastos Anuales Acumulados de la Adm. Central por Nat. Económica e Institucional	1
12	rsceg16s	Gastos Anuales Acumulados de Org. Desc. No Autof. por Nat. Económica e Institucional	1
13	rsceg18	Gastos Anuales Acumulados de Org. Autof. y Empresas por Nat. Económ. e Institucional	6
14	rfun22	Gastos Consolidado por Finalidad y Función	1
15	rfun23	Gastos Anuales Acumulados de la Administración Central por Finalidad y Función	1
16	rfun24	Gastos Anuales Acumulados de Org. Descentraliz. No Autofinanc. por Finalidad y Función	1
17	ri1ejec3	Recursos Consolidado	1
18	ri106mesc	Recursos Consolidado Desagregado	1
19	ri11942	Recursos Consolidado II	1
20	ri11943	Recursos Anuales Acumulados de la Administración Central	1
21	ri11944	Recursos Anuales Acumulados de Organismos Descentralizados No Autofinanciados	1
22	ri11935	Recursos Anuales de los Org. Desc. No Autofinanciados, Autofinanciados y Empresas	12
23	ri1ejecu3	Recursos Anuales Acumulados de Org. Descentraliz. Autofinanciados y Empresas	1
24	ri1uej	Recursos Especiales con Afectación Específica	1
25	rf604fte	Resumen de la Ejecución por Grupo del Gasto	10
26	rf604p_uej	Ejecución por Programa y Grupo de Partida	7
27	rsites11ce	Situación del Tesoro	1
28	rsites43	Estado de la Deuda Flotante	1
29	rdeuda_12a	Deuda Pública Flotante Agrupada	1
30	rcgpr03fec	Servicios de la Deuda	1
31	rdeuda_05	Detalle de la Deuda Flotante por Préstamos (parte Flotante de la Consolidada)	1
32	rcoasi31s	Deuda Pública Consolidada	1
33	rsites13	Activos y Pasivos a Largo Plazo	1
34	rdeuda_15	Resumen de la Deuda Pública	1
35	inv_caifac	Cuenta Ahorro - Inversión - Financiamiento de la Administración Central	1
36	rdet1semt	Determinación de los Resultados Totales Consolidado del Primer Semestre (A.I.F.)	1
37	rdet2semt	Determinación de los Resultados Totales Consolidado del Segundo Semestre (A.I.F.)	1
38	rdete1EjM2	Determinación de los Resultados Totales Anuales Consolidado (A.I.F.)	1
39	rdeterEj2M2	Determinación de los Resultados de la Administración Central	1
40	rig104	Determinación del Resultado Económico Consolidado	1
41	rig106	Determinación de la Inversión Consolidado	1
42	rin1_fin1	Determinación del Resultado Financiero Consolidado	1
43	rfin101	Determinación del Resultado General Consolidado	1
44	rig101	Determinación del Resultado Económico de la Administración Central	1
45	rig102	Determinación de la Inversión de la Administración Central	1
46	rin1_fin2	Determinación del Resultado Financiero de la Administración Central	1
47	rfin102	Determinación del Resultado General de la Administración Central	1
48	rig103	Determinación del Resultado Económico de los Org. Descentraliz. No Autofinanciados	1
49	rig105	Determinación de la Inversión de los Organismos Descentralizados No Autofinanciados	1
50	rin1_fin3	Determinación del Resultado Financiero de los Org. Descantralizados No Autofinanciados	1
51	rfin103	Determinación del Resultado General de los Org. Descentraliz. No Autofinanciados	1
52	rco1_res01	Comparación de los Resultados Consolidado	1
53	rf680	Altas de Bienes de Uso Consolidado	1



**CONTADURIA GENERAL
DE LA PROVINCIA**

ANEXO I

Punto d)

ESTADOS CONTABLE-FINANCIEROS DE LA ADMINISTRACION CENTRAL

EJERCICIO 2016



Gobierno Provincial



CONTADURIA GENERAL DE LA PROVINCIA
ESTADOS CONTABLES DE LA ADMINISTRACIÓN CENTRAL
ESTADO DE SITUACION PATRIMONIAL
PARA EL PERÍODO FINALIZADO EL 31 DE DICIEMBRE DE 2016

ACTIVO	2016	2015	PASIVO	2016	2015
ACTIVO CORRIENTE	(en pesos \$)	(en pesos \$)	PASIVO CORRIENTE	(en pesos \$)	(en pesos \$)
DISPONIBILIDADES (Nota 1)	4.567.380.776,05	2.162.198.670,18	DEUDAS	1.738.572.515,52	777.211.194,07
Caja	-	-	Cuentas a Pagar a C.P. (Nota 7)	721.746.742,82	269.816.649,52
Bancos	4.567.380.776,05	2.162.198.670,18	Otras Cuentas a Pagar a C.P. (Nota 8)	365.902.991,23	224.428.568,02
INVERSIONES FINANCIERAS A C.P. (Nota 2)	225.894.717,20	173.654.178,45	Cuentas a Pagar por Fondos Permanentes y Otros (Nota 9)	4.814.738,26	9.041.522,24
Títulos y Valores a C.P.	181.328.918,67	146.853.795,87	Otros Fondos de Terceros a Pagar	-	-
Préstamos Otorgados a C.P.	44.565.798,53	26.800.382,58	Transferencias a Pagar (Nota 10)	646.108.043,21	273.924.454,29
CREDITOS (Nota 3)	6.558.810,66	6.558.810,66	GASTOS EN PERSONAL A PAGAR	540.203.261,41	648.708.952,77
Cuentas y Documentos a Cobrar a C.P.	6.558.810,66	6.558.810,66	Remuneraciones a Pagar (Nota 11)	1.478.786,63	1.468.547,62
OTROS CREDITOS (Nota 4)	198.309.008,14	155.674.106,64	Prestaciones y Retenciones a Pagar (Nota 12)	538.724.474,78	647.240.405,15
Anticipos a C.P.	198.309.008,14	155.674.106,64	CARGAS FISCALES A PAGAR	64.096.428,69	28.930.323,08
TOTAL ACTIVO CORRIENTE	4.998.143.312,05	2.498.085.765,93	Retenciones a Pagar (Nota 12)	63.779.584,50	25.875.474,74
ACTIVO NO CORRIENTE			Impuestos, Derechos, Tasas y Juicios (Nota 13)	316.844,19	3.054.848,34
OTROS CREDITOS A L.P.	416.840,79	416.840,79	PREVISIONES Y OTROS A C.P.	229.689.771,01	256.298.770,60
Anticipos a L.P (Nota 4)	416.840,79	416.840,79	Previsiones y Provisiones (Nota 14)	229.689.771,01	256.298.770,60
IINVERSIONES FINANCIERAS A L.P. (Nota 5)	1.785.320.431,14	1.253.136.873,71	TOTAL PASIVO CORRIENTE	2.572.561.976,63	1.711.149.240,52
Acciones y Aportes de Capital	1.553.627.151,93	1.015.329.073,72	PASIVO NO CORRIENTE		
Préstamos Otorgados a L.P.	231.693.279,21	237.807.799,99	DEUDAS	3.111.974.992,65	1.955.731.147,90
BIENES DE USO (Nota 6 - Anexo A)	3.974.580.154,31	2.840.127.969,82	Cuentas a Pagar a L.P.	28.999.022,44	28.999.022,44
Bienes Preexistentes	64.833.598,32	53.033.598,32	Deuda Documentada a Pagar a L.P.	2.623.261,31	2.623.261,31
Rodados, Maquinarias y Equipos	968.710.299,07	706.158.394,87	Préstamos a Pagar a L.P. (Nota 15)	3.080.352.708,90	1.924.108.864,15
Semovientes	450.481,66	442.481,66	TOTAL PASIVO NO CORRIENTE	3.111.974.992,65	1.955.731.147,90
Construcciones en Proceso Privado y/o Publicas	2.919.366.481,90	2.063.678.093,35	TOTAL PASIVO	5.684.536.969,28	3.666.880.388,42
Otros Bienes de Uso	10.326.448,63	8.787.523,39	PATRIMONIO NETO		
Bienes Inmateriales	10.892.844,73	8.027.878,23	Total del Patrimonio Neto (según estado respectivo)	5.073.923.769,01	2.924.887.061,83
TOTAL ACTIVO NO CORRIENTE	5.760.317.426,24	4.093.681.684,32			
TOTAL ACTIVO	10.758.460.738,29	6.591.767.450,25	PASIVO + P.N.	10.758.460.738,29	6.591.767.450,25



CONTADURIA GENERAL DE LA PROVINCIA
ESTADOS CONTABLES DE LA ADMINISTRACIÓN CENTRAL
ESTADO DE RESULTADOS
PARA EL PERÍODO FINALIZADO EL 31 DE DICIEMBRE DE 2016

	2016 (en pesos \$)	2015 (en pesos \$)
RECURSOS		
Ingresos Tributarios	3.724.608.466,78	2.766.136.952,05
Impuestos Directos	153.534.759,54	118.670.661,03
Impuestos Indirectos	3.571.073.707,24	2.647.466.291,02
Ingresos No Tributarios	335.669.423,78	166.448.771,60
Tasas y Tarifas	87.089.603,60	65.098.023,08
Derechos	2.617.031,92	2.600.784,82
Otros No Tributarios	245.962.788,26	98.749.963,70
Venta de Bienes y Servicios de la Adm. Pública Provincial	165.438.962,13	96.827.007,77
Venta de Bienes y Servicios	165.438.962,13	96.827.007,77
Rentas de la Propiedad	230.327.070,23	54.673.916,70
Rentas de la Propiedad Financiera	230.327.070,23	54.673.916,70
Transferencias Recibidas	21.933.653.637,76	17.010.570.300,66
Transferencias Corrientes	19.685.329.659,54	15.227.032.837,02
Transferencias de Capital	2.248.323.978,22	1.783.537.463,64
Otros Recursos	15.717.094,31	731.181.754,40
GASTOS		
Gastos de Funcionamiento (Adm. Central, Desc., Seg. Social)	18.307.406.979,13	13.658.144.073,03
Remuneraciones	14.728.706.443,39	11.027.364.557,29
Bienes y Servicios	3.459.929.426,55	2.487.722.026,11
Impuestos y Juicios	8.549.837,26	14.117.595,54
Previsiones y Otros	86.236.402,76	113.322.417,40
Alquileres	23.984.869,17	15.617.476,69
Rentas de la Propiedad	103.289.034,70	96.773.523,16
Intereses	103.289.034,70	96.743.523,16
Arrendamientos de tierras y terrenos	-	30.000,00
Prestaciones de la Seguridad Social	86.508.919,24	73.835.507,38
Impuestos Directos	171.351,84	56.462,78
Impuestos Directos	171.351,84	56.462,78
Transferencias y Contribuciones Otorgadas	6.255.203.796,33	4.537.054.477,56
Transferencias	5.712.573.844,41	3.978.362.867,02
Contribuciones	542.629.951,92	558.691.610,54
TOTAL DE RECURSOS	26.405.414.654,99	20.825.838.703,18
TOTAL DE GASTOS	24.752.580.081,24	18.365.864.043,91
RESULTADO DEL EJERCICIO	1.652.834.573,75	2.459.974.659,27



CONTADURIA GENERAL DE LA PROVINCIA
ESTADOS CONTABLES DE LA ADMINISTRACIÓN CENTRAL
ESTADO DE EVOLUCION DEL PATRIMONIO NETO
PARA EL PERÍODO FINALIZADO EL 31 DE DICIEMBRE DE 2016

CONCEPTO	CAPITAL FISCAL	AJUSTE DEL CAPITAL FISCAL	VARIACIONES PATRIMONIALES	RESULTADOS			TOTAL PATRIMONIO 2016	TOTAL 2015
				RESULTADO ACUM. E.J. ANTERIORES	DEL EJERCICIO	TOTAL		
Saldos al inicio del ejercicio	-1.975.207.374,73	-195.642.521,65	-473.842.962,31	3.109.605.261,25	2.459.974.659,27	5.569.579.920,52	2.924.887.061,83	825.711.575,15
- S/estados contables del ej anterior								
- Ajuste por Inflación								
Saldo reexpresado al inicio	-1.975.207.374,73	-195.642.521,65	-473.842.962,31	5.569.579.920,52		5.569.579.920,52	2.924.887.061,83	825.711.575,15
- Modificación del saldo								
Saldos modif. al inicio del ejercicio	-1.975.207.374,73	-195.642.521,65	-473.842.962,31					
Incremento del ejercicio			496.202.133,43				496.202.133,43	361.051.220,34
Disminuciones del ejercicio								-721.850.392,93
Resultado del Ejercicio					1.652.834.573,75	1.652.834.573,75	1.652.834.573,75	2.459.974.659,27
Saldos al cierre del ejercicio	-1.975.207.374,73	-195.642.521,65	22.359.171,12	5.569.579.920,52	1.652.834.573,75	7.222.414.494,27	5.073.923.769,01	2.924.887.061,83



CONTADURIA GENERAL DE LA PROVINCIA
ESTADOS CONTABLES DE LA ADMINISTRACIÓN CENTRAL
ANEXO A - CUADRO DE BIENES DE USO
PARA EL PERÍODO FINALIZADO EL 31 DE DICIEMBRE DE 2016

(en pesos \$)

DESCRIPCION	SALDO INICIAL	AUMENTOS	DISMINUCIONES	SALDO AL CIERRE
Bienes Preexistentes	53.033.598,32	11.800.000,00		64.833.598,32
Rodados, Maquinarias y Equipos	706.158.394,87	263.270.081,56	718.177,36	968.710.299,07
Semovientes	442.481,66	8.000,00		450.481,66
Constr. en Proceso Priv. y/o Publicas (*)	2.063.678.093,35	862.313.783,55	6.625.395,00	2.919.366.481,90
Otros Bienes de Uso y Activos Intangibles	16.815.401,62	4.403.891,74		21.219.293,36
TOTALES	2.840.127.969,82	1.141.795.756,85	7.343.572,36	3.974.580.154,31

(*) Incluye construcciones en bienes de dominio público y privado por el valor ejecutado en el ejercicio 2016, hasta tanto se lleven a cabo las tareas de identificación y depuración de las obras terminadas en ejercicios anteriores, entre la Dirección General de Bienes y cada una de las jurisdicciones intervinientes.



CONTADURIA GENERAL DE LA PROVINCIA
ESTADOS CONTABLES DE LA ADMINISTRACIÓN CENTRAL
ANEXO B - CUADRO COMPARATIVO DE RECURSOS PRESUPUESTARIOS Y CONTABLES
PARA EL PERÍODO FINALIZADO EL 31 DE DICIEMBRE DE 2016

TOTAL DE RECURSOS ADMINISTRACION CENTRAL	PRESUPUESTO	CONTABILIDAD
	27.957.357.461,62	26.405.414.654,99
MENOS		
Recursos Patrimoniales (1)	1.209.058.400,81	
Disminucion Activos Financieros	394.033.590,37	
Reintegros Depositos Indebidos (RDI)	27.627,60	
Subtotal	26.354.237.842,84	
MAS		
Ajustes por Diferencias de Cambio a Municipios	15.717.094,31	
Ajustes por Intereses Positivos	35.459.717,84	
MONTO CONCILIADO	26.405.414.654,99	26.405.414.654,99

1 - Es la sumatoria de los códigos:

Recursos propios de capital códigos 21000

Recuperos de préstamos códigos 23000

Recuperos de préstamos a corto plazo códigos 33000

Endeudamiento público códigos 36000

Obtención de préstamos códigos 37000



CONTADURIA GENERAL DE LA PROVINCIA
ESTADOS CONTABLES DE LA ADMINISTRACIÓN CENTRAL
ANEXO C - CUADRO COMPARATIVO DE GASTOS PRESUPUESTARIOS Y CONTABLES
PARA EL PERÍODO FINALIZADO EL 31 DE DICIEMBRE DE 2016

TOTAL DE GASTOS ADMINISTRACION CENTRAL	PRESUPUESTO	CONTABILIDAD
	25.901.122.522,40	24.752.580.081,24
MENOS		
Bienes de Uso (1)	1.088.090.208,38	
Activos Financieros (2)	49.275.000,00	
Amortización de la Deuda Pública	97.115.105,60	
Partidas 300 con Proyectos	13.133.069,66	
Reintegro de Sueldos (3)	29.949.520,98	
Subtotal	24.623.559.617,78	
MAS		
Ajustes Contables por diferentes conceptos (4)	123.844.495,41	
ROC (Reintegro de Ordenes No Cobradas)	5.175.968,05	
MONTO CONCILIADO	24.752.580.081,24	24.752.580.081,24

1 - Total de partidas 400

2 - Total de partidas 600

3 - Corresponde al total imputado en el código de ingreso 12307

4 - Corresponde a la capitalización de los saldos de la deuda pública, diferencia de tipo de cambio dólar, capitalización de intereses en el Programa de Desendeudamiento y Provisiones y Provisiones del ejercicio.



CONTADURIA GENERAL DE LA PROVINCIA

**NOTAS A LOS ESTADOS CONTABLES CORRESPONDIENTES AL
EJERCICIO FINALIZADO
EL 31 DE DICIEMBRE DE 2016**

Los Estados Contables correspondientes al ejercicio finalizado el 31 de diciembre de 2016, cuyos importes se encuentran expresados en Pesos (\$), han sido elaborados de conformidad con las disposiciones de la Ley N° 5.571 de la Administración Financiera y de los Sistemas de Control, Contrataciones y Administración de los Bienes del Sector Público Provincial; la Resolución N° 17/2014 que aprueba las Recomendaciones Técnicas N° 1 “Marco Normativo del Sistema de Contabilidad Gubernamental” y N° 2 “Norma General de Presentación de los Estados Financieros”, y la Resolución N° 07/2016 C.G.P. “Cierre del ejercicio financiero 2016”.

CRITERIOS DE VALUACIÓN

a) Disponibilidades

En moneda nacional: a su valor nominal.

b) Inversiones, Créditos y Deudas

En moneda nacional: a su valor nominal.

En moneda extranjera: al tipo de cambio vendedor al cierre de ejercicio, tanto para los créditos como para las deudas.

Las inversiones en títulos fueron valuadas conforme a la participación porcentual sobre el último valor conocido del patrimonio objeto de la inversión.

Los créditos y deudas cuyas condiciones contractuales, puestas en conocimiento, establecieron el derecho de cobro o la obligación de pago de una tasa de interés, incluyen el respectivo devengamiento al cierre del ejercicio.

c) Bienes de Uso

Los bienes muebles se encuentran valuados a su costo original (adquisición, construcción y/o producción) sin el cálculo de la amortización.

Los bienes inmuebles se encuentran informados a su valuación fiscal y/o costo de adquisición.

El valor de los Bienes de Uso en su conjunto, no supera su valor recuperable.

d) Bienes Inmateriales

Estos bienes han sido valuados a su valor original (adquisición, construcción y/o producción), sin el cálculo de la amortización.

e) Deuda Pública

Los contratos de préstamos celebrados con organismos internacionales bilaterales o multilaterales de crédito, por el valor de los tramos efectivamente desembolsados en moneda extranjera, de acuerdo con la cotización de la moneda de que se tratara, al tipo de cambio vendedor vigente al 31 de diciembre de 2016.



CONTADURIA GENERAL DE LA PROVINCIA

EXPOSICIÓN DE LOS ESTADOS CONTABLES

Los presentes Estados Contables están expresados a moneda de cierre, en forma comparativa con el ejercicio anterior, exponiendo en la primera columna los datos del periodo actual y en la segunda los datos correspondientes al ejercicio anual precedente.

CONFECCIÓN DE LOS ESTADOS CONTABLES

Los presentes Estados Contables han sido confeccionados a partir de la información ingresada al Sistema Integrado de Información Financiera (SIIF) por las distintas jurisdicciones de la Administración Central, la cual es transformada automáticamente en registros contables por el mencionado sistema, y con información aportada a través de la elaboración de cada uno de ellos de un Estado de Activos y Pasivos al 31 de diciembre de 2016.



CONTADURIA GENERAL DE LA PROVINCIA

ACTIVO

Nota 1: Disponibilidades

Bancos: El saldo incluye cuentas bancarias operadas por:

Denominación	Importe
Tesorería General de la Provincia (1)	4.164.071.614,05
Cuentas Jurisdiccionales (2)	403.309.162,00
Total	4.567.380.776,05

(1) Saldos de las cuentas bancarias operadas por la Tesorería General de la Provincia surgen a partir del registro de las operaciones financieras efectuadas por dicho organismo, de acuerdo con la información obtenida a través de las conciliaciones bancarias presentadas al 31/12/2016.

(2) Saldos de las cuentas Jurisdiccionales: el saldo del rubro está compuesto por los montos autorizados en el marco del Régimen de Fondos Permanentes y Cajas Chicas (Decreto N° 3055/2004), que al cierre del ejercicio se encuentran depositados en las distintas cuentas bancarias de las jurisdicciones de la Administración Central y que no fueron cancelados al 31/12/2016 según lo estipulado en el Art. N° 5 de la Resolución de Cierre N° 07/2016 (C.G.P.).

Comprende además los saldos de distintas fuentes de financiamiento que surgen por aplicación de una legislación específica, cuya recaudación y/o percepción está a cargo de determinadas jurisdicciones de la Administración Central.

Los saldos se exponen en el siguiente detalle:

Denominación	Saldo
Ministerio de Seguridad	4.579.776,81
Ministerio de Hacienda y Finanzas	201.964,62
Ministerio de Educación	11.183.891,60
Ministerio de Salud Pública	77.355.248,92
Ministerio de Producción	18.562.110,36
Ministerio de Obras y Servicios Públicos	250.292.754,89
Ministerio Secretaría General	95.621,02
Honorable Tribunal de Cuentas	3.590,33
Poder Judicial	1.807.861,35
Ministerio de Desarrollo Social	706.679,63
Secretaría de Energía	35.177.394,45
Ministerio de Industria, Trabajo y Comercio	1.722.569,02
Ministerio de Turismo	1.619.699,00
Total	\$ 403.309.162,00

Nota 2: Inversiones Financieras a Corto Plazo

Denominación	Importe
Títulos y Valores a Corto Plazo (1)	181.328.918,67
Préstamos Otorgados a Corto Plazo (2)	44.565.798,53
Total	225.894.717,20



CONTADURIA GENERAL DE LA PROVINCIA

(1) Títulos y Valores a Corto Plazo: Inversión autorizada por Decreto N° 1373/14 y por Resolución del Ministerio de Hacienda y Finanzas N° 1115/14.

(2) Corresponde a préstamos otorgados a Microproductores y Cooperativas; Programa de Equipamiento Municipal y Programa Federal de Desendeudamiento de Municipios, por el monto a vencer durante el ejercicio financiero 2017.

Nota 3: Créditos a Corto Plazo

Este rubro se integra por:

a) Cuentas y Documentos a Cobrar a Corto Plazo: comprende ingresos derivados de la recaudación de Títulos Públicos no coparticipados según expediente N° 100-01614/2008.

Nota 4: Otros Créditos a Corto Plazo

Este rubro está compuesto por:

a) Anticipos a Corto Plazo: según el siguiente detalle:

Denominación	Importe
Adelantos de Coparticipación a Corto Plazo a los Municipios	29.824.366,09
Otros Anticipos	168.484.642,05
Total	198.309.008,14

b) Anticipos a Largo Plazo: según el siguiente detalle:

Denominación	Importe
Otros Anticipos	416.840,79
Total	416.840,79

Nota 5: Inversiones Financieras a Largo Plazo

El saldo del rubro se compone según el siguiente detalle:

a) Acciones y Aportes de Capital:

Denominación	Importe
Acciones en el Banco de Corrientes S. A.	1.467.567.923,69
Aportes de Capital Fondos Fiduciarios	83.146.160,00
Participación Empresas Publicas No Financieras (*)	2.913.068,24
Total	1.553.627.151,93

(*) Importe que corresponde a la participación en el capital social de la empresa Energía Argentina S.A. (ENARSA) según la valuación patrimonial del último balance presentado al 31/12/2014.



CONTADURIA GENERAL DE LA PROVINCIA

b) Préstamos Otorgados a Largo Plazo: comprende el valor actualizado de préstamos otorgados a los Municipios de Capital e Interior de la Provincia, según el siguiente detalle:

Denominación	Importe
BIRF-BID Municipios del Interior	36.067.510,13
Programa Federal Desendeudamiento de Municipios	154.435.327,22
Otros Préstamos a L. P. (*)	41.190.441,86
Total	231.693.279,21

(*) Son créditos de la Administración Central derivados de la aplicación del Decreto N° 106/00 de Consolidación de Deudas de los Organismos Descentralizados y del Decreto N° 262/10, y los provenientes de los préstamos otorgados por el Ministerio de Desarrollo Social dentro del Programa Microcréditos.

Nota 6: Bienes de Uso

El detalle de las cuentas que integran este rubro se expone en el Anexo A "Cuadro de Bienes de Uso".

Se adjunta además como Información Complementaria, copia de expediente N° 100-00449/2017 de la Dirección General de Bienes del Ministerio de Hacienda y Finanzas.

Con la información suministrada a través del expediente mencionado, se procedió a conciliar los montos de las altas de bienes del ejercicio con los existentes en el Sistema Integrado de Información Financiera (SIIF), procediéndose a ajustar contablemente aquellos bienes incorporados como donaciones.

Se destaca que, dada la fecha en la que fue recepcionado el expediente N° 100-00449/2017, no se han realizado los ajustes correspondientes a obras terminadas en el ejercicio 2016, las que se reflejarán en el ejercicio 2017.



CONTADURIA GENERAL DE LA PROVINCIA

PASIVO

Nota 7: Cuentas a Pagar a Corto Plazo

Las cuentas que integran este rubro fueron conciliadas con la Tesorería General de la Provincia al 31/12/2016. A continuación se expone el saldo de cada una de ellas:

a) Cuentas a Pagar Comerciales a Corto Plazo

Denominación	Importe
Ministerio de Seguridad	53.038.757,93
Ministerio de Hacienda y Finanzas	3.578.669,63
Ministerio de Educación	366.572.164,31
Ministerio de Salud Pública	103.874.985,41
Ministerio de Producción	12.930.030,05
Ministerio de Obras y Servicios Públicos	7.617.900,92
Ministerio Secretaría General	3.097.418,93
Honorable Tribunal de Cuentas	420,54
Poder Judicial	41.553,31
Poder Legislativo	174.340,00
Fiscalía de Estado	42.407,98
Ministerio de Coordinación y Planificación	1.552.209,02
Ministerio de Desarrollo Social	2.109.748,24
Ministerio de Justicia y Derechos Humanos	913.618,02
Secretaría de Energía	317.120,97
Ministerio de Industria, Trabajo y Comercio	2.398.041,38
Ministerio de Turismo	2.079.685,05
Total	560.339.071,69

b) Contratistas a Corto Plazo

Denominación	Importe
Ministerio de Seguridad	7.852.843,38
Ministerio de Hacienda y Finanzas	356.746,31
Ministerio de Educación	15.784.186,57
Ministerio de Salud Pública	2.751.440,57
Ministerio de Producción	639.375,14
Ministerio de Obras y Servicios Públicos	12.233.114,03
Ministerio Secretaría General	2.159.215,87
Poder Judicial	356.915,72
Ministerio de Coordinación y Planificación	3.049.373,34
Ministerio de Justicia y Derechos Humanos	758.139,79
Secretaría de Energía	27.548.049,23
Ministerio de Industria, Trabajo y Comercio	21.170,24
Ministerio de Turismo	2.989.887,18
Total	76.500.457,37



CONTADURIA GENERAL DE LA PROVINCIA

c) Otras Cuentas a Pagar a Corto Plazo

Denominación	Importe
Ministerio de Seguridad	664.363,05
Ministerio de Hacienda y Finanzas	633.032,25
Ministerio de Educación	3.672.074,26
Ministerio de Salud Pública	4.067.061,47
Ministerio de Producción	657.887,65
Ministerio de Obras y Servicios Públicos	194.580,00
Ministerio Secretaria General	8.212.530,93
Poder Judicial	33.554,70
Poder Legislativo	17.930,00
Fiscalía de Estado	66.000,00
Ministerio de Coordinación y Planificación	13.846,00
Ministerio de Desarrollo Social	114.147,34
Ministerio de Justicia y Derechos Humanos	38.454,47
Secretaría de Energía	116.765,46
Ministerio de Industria, Trabajo y Comercio	234.166,36
Ministerio de Turismo	398.169,71
Total	19.134.563,65

d) Alquileres a Pagar

Denominación	Importe
Ministerio de Seguridad	34.624,80
Ministerio de Hacienda y Finanzas	56.014,74
Ministerio de Educación	99.640,20
Ministerio de Producción	72.198,84
Ministerio de Desarrollo Social	81.325,93
Ministerio de Justicia y Derechos Humanos	77.880,00
Secretaría de Energía	13.096,00
Ministerio de Industria, Trabajo y Comercio	337.869,60
Total	772.650,11

e) Fondo Unificado

Ministerio de Hacienda y Finanzas	65.000.000,00
-----------------------------------	----------------------



CONTADURIA GENERAL DE LA PROVINCIA

Nota 8: Otras Cuentas a Pagar a Corto Plazo

Denominación	
Aportes de Capital a Pagar a C.P.	32.900.000,00
Amortización Deuda Interna Vencida a C.P.	10.808.989,05
Amortización Deuda Interna a Vencer (1)	305.900.886,27
Devolución de Recursos de Ejercicios Anteriores	137.605,84
Anticipos a pagar	565.600,00
Anticipo de Coparticipación a Pagar	475.797,00
Fondos de Terceros a Pagar de Organismos Descentralizados (2)	14.892.550,53
Otros Fondos de Terceros a Pagar	221.562,54
Total	365.902.991,23

(1) Corresponde a la amortización de la deuda consolidada a vencer en el Ejercicio Económico 2017.

(2) Retenciones a la Municipalidad de Corrientes de los fondos coparticipables con destino a IPS e IOSCOR no cancelados al 31/12/2016.

Nota 9: Cuentas a Pagar por Fondos Permanentes y Otros

Corresponde a los fondos creados por los Art. 6 y 8 del Anexo I del Decreto N° 3055/2004, los cuales se encuentran pendientes de cancelación al 31/12/2016.

Denominación	Importe
Poder Judicial	940.472,89
Ministerio de Industria, Trabajo y Comercio	898.574,33
Ministerio de Salud Publica (*)	2.975.691,04
Total	4.814.738,26

(*) Deudas jurisdiccionales originadas en la fuente de financiamiento 13 - Fondos Nacionales con Afectación Específica.



CONTADURIA GENERAL DE LA PROVINCIA

Nota 10: Transferencias a Pagar

- a) Saldo pendiente de pago de las erogaciones sin contraprestación (subsidios) realizados por las distintas jurisdicciones de la Administración Central.

Denominación	Importe
Ministerio de Seguridad	292.401,79
Ministerio de Hacienda y Finanzas	293.208.683,66
Ministerio de Educación	3.705.151,50
Ministerio de Producción	1.457.531,50
Ministerio de Obras y Servicios Públicos	227.399.114,87
Ministerio Secretaría General	6.531.732,92
Poder Legislativo	18.400,00
Ministerio de Coordinación y Planificación	67.175.425,04
Ministerio de Desarrollo Social	26.577.147,17
Ministerio de Justicia y Derechos Humanos	2.929.030,20
Ministerio de Industria, Trabajo y Comercio	1.698.467,24
Ministerio de Turismo	114.957,32
Total	631.108.043,21

- b) Saldo pendiente de pago de las transferencias a Fondos Fiduciarios Nacionales.

Transferencias a pagar de Fondos Fiduciarios Nacionales	15.000.000,00
---	----------------------

Nota 11: Remuneraciones a Pagar

El rubro está compuesto por los saldos líquidos de las remuneraciones de la Administración Central pendientes de pago al 31/12/2016

Denominación	Importe
Sueldos y Salarios a Pagar – Ejercicio 2016	350.719,91
Sueldos y Salarios a Pagar (2000 – 2015)	542.607,64
Gastos en Personal de Ejercicios Anteriores (1197- 1999)	585.459,08
Total	1.478.786,63

Nota 12: Prestaciones y Retenciones a Pagar

Se exponen a continuación el saldo de cada una de las cuentas que integran este rubro:

- a) **Prestaciones a la Seguridad Social a Pagar: \$ 1.297.597,00**



CONTADURIA GENERAL DE LA PROVINCIA

b) Retenciones a Pagar

Denominación	Importe
- Derivadas de Deudas Comerciales:	
Ministerio de Seguridad	5.741.654,36
Ministerio de Hacienda y Finanzas	644.453,17
Ministerio de Educación	23.387.984,02
Ministerio de Salud Pública	17.533.282,39
Ministerio de Producción	720.222,29
Ministerio de Obras y Servicios Públicos	6.138.847,02
Ministerio Secretaría General	1.718.442,16
Honorable Tribunal de Cuentas	2,11
Poder Judicial	71.491,10
Poder Legislativo	5.109,00
Fiscalía de Estado	6.248,16
Ministerio de Coordinación y Planificación	690.500,64
Ministerio de Desarrollo Social	1.514.665,35
Ministerio de Justicia y Derechos Humanos	254.352,46
Secretaría de Energía	3.995.758,76
Ministerio de Industria, Trabajo y Comercio	531.482,81
Ministerio de Turismo	825.088,70
Subtotal (1)	63.779.584,50
-Derivadas de Remuneraciones:	
Retenciones Periodo 1997-1999	4.721.690,52
Retenciones Periodo 2000-2015	475.183.825,65
Subtotal (2)	479.905.516,17
Total Retenciones a Pagar (1+2)	543.685.100,67

d) Retenciones a Pagar de Ejercicios Anteriores

Tesorería General de la Provincia	985.133,16
-----------------------------------	-------------------

e) Contribuciones a Pagar

Organismos Descentralizados No Autofinanciados	56.536.228,45
--	----------------------

Nota 13: Impuestos, Tasas, Derechos y Juicios

Denominación	Importe
Derechos y Tasas a Pagar	124.610,39
Impuestos Directos a Pagar	75.069,88
Intereses y Gastos de Juicios a Pagar	117.163,92
Total	316.844,19



CONTADURIA GENERAL DE LA PROVINCIA

Nota 14: Previsiones y Provisiones

Rubro integrado por las provisiones y provisiones creadas a efectos de exponer deudas devengadas en el ejercicio que no tuvieron reflejo presupuestario.

Denominación	Importe
Provisiones por Bienes y Servicios	171.823.837,01
Provisiones por Bienes de Uso	54.425.320,92
Provisiones para Bienes y Servicios	3.440.613,08
Total	229.689.771,01

Nota 15: Préstamos a Pagar a Largo Plazo

El rubro comprende el total de la deuda consolidada a largo plazo, el que se disminuye en la porción a vencer en el Ejercicio 2017 según Nota N° 8.

Su detalle puede consultarse en la página 159 de la Cuenta de Inversión del presente ejercicio donde consta el reporte **rsites13** referente al Activos y Pasivos a Largo Plazo.



CONTADURIA GENERAL DE LA PROVINCIA

INFORMACIÓN COMPLEMENTARIA A LOS ESTADOS CONTABLES

a) Cuentas a Cobrar Fiscales por Apremios y Planes de Pagos:

La Dirección General de Rentas informó que el saldo de esta cuenta es de \$ 852.130.642,65 valor nominal al 31/12/2016. Este rubro no fue incluido en los Estados Contables de la Administración Central por no aplicarse el criterio de lo devengado en cuanto a recursos, el cual implicaría la incidencia en el Resultado del Ejercicio.

b) Fondos Permanentes y Especiales a Pagar:

Corresponde aclarar que en el Balance General de la Administración Central, no ha sido considerado dentro de los valores pasivos el saldo de la cuenta contable citada –tal como se encuentra expuesta en el reporte de la Situación del Tesoro que integra la Cuenta General del Ejercicio– como consecuencia de lo siguiente:

Saldo según Situación del Tesoro	11.624.576,14
Fondos del Ejercicio 2016 cancelados en 2017:	8.384.400,01
* Ministerio de Producción	8.370.000,01
* Poder Legislativo	14.400,00
Fondos de ejercicios anteriores sin cancelaciones en el SIIF	3.240.176,13

c) Otros Créditos:

* Regalías de Yacyretá	210.101.501,16
* Total Acreencias	210.101.501,16



Gobierno Provincial

PERSONAL DE LA CONTADURIA GENERAL DE LA PROVINCIA

ALFONZO, ADRIANA MARINA
ARANDA, FLAVIA NATALIA
BAIAO, DANIELA ELENA
BARBOSA SILBERBERG, CECILIA GABRIELA
BARRIOS, FABIOLA ELIZABET
BORDA, LARA BEATRÍZ
CAMINO, ANA MARÍA
CASTRO, FERNANDO JOSÉ MARÍA
CHAMORRO, CRISTINA ALICIA
DAHLQUIST, MARIO AGUSTÍN
DEL VALLE, GABRIELA BEATRÍZ
ENCINAS, EDUARDO ADRIÁN
ESCALANTE, MARIANA CLARA
ESQUIVEL HADDAD, MARÍA LUISA
FERRARO, MARÍA DE LOS ÁNGELES
FLORES, RAMÓN
FORTES, ROCÍO GUADALUPE
GALARZA, FEDERICO DAMIÁN
GARCÍA, LUCIANO CARLOS
GAUTO, OLGA
GÓMEZ, CLAUDIA GABRIELA
GÓMEZ, EDGAR ALBERTO
GÓMEZ, GERMAN DANIEL
GÓMEZ, MARÍA GABRIELA
GUTIERREZ, PATRICIA GUADALUPE
HERRERO, HÉCTOR HORACIO
LARROCA, RITA RAQUEL
LENCINA, IRIS DEL VALLE
LENCINA, MARIO ANTONIO
LÉRTORA, MARÍA EUGENIA
LÓPEZ, LILIAN PAOLA
MARTÍNEZ, ANGÉLICA CONCEPCIÓN
MEZA, ADRIANA MARÍA BELÉN
MOSQUEDA, MARÍA DE LOS ÁNGELES
OJEDA, RICARDO ENRIQUE
OLAZARRI, MARÍA ELENA
OROÑISKY, MANUELA ALEJANDRA
PEREZ, RICARDO MAURO
QUINTANA, HÉCTOR ARIEL
ROA, EDGARDO ALBERTO
RUSO, CLAUDIA ANGÉLICA
RZEPECKI, CAROLINA NOELIA
SOSA CLARIS, ADRIANA VERÓNICA
SOSA GREPPO, MARBY NATALIA
TORRES, JUANA FRANCISCA
VERDÚM, RAIMUNDO MÁXIMO
VERÓN, AMADEO CÉSAR
YUNIS, SERGIO HUGO
ZACARIAS, ROSA BEATRIZ