

PROVINCIA DE CORRIENTES
CUENTA DE INVERSIÓN
AÑO 2011



CONTADURIA GENERAL DE LA PROVINCIA
MINISTERIO DE HACIENDA Y FINANZAS



AÑO:2012



PROVINCIA DE CORRIENTES

Contaduría General

NUMERO: 122-00103-2012

INICIADOR: CONTADURIA GENERAL PROVINCIA

EXTRACTO: E/CUENTA DE INVERSION 2011.-

LOCALIDAD: Capital

FECHA INICIO: 04/04/2012



CONTADURÍA GENERAL DE LA PROVINCIA

Expte. N° 122-00103-2012

Ref: Remisión de la Cuenta General del Ejercicio 2011.

Sr. Presidente del Honorable Tribunal de Cuentas de la Provincia de Corrientes
C.P. Carlos Alberto Jesús Vallejos
Su Despacho

De nuestra consideración:

De acuerdo con lo establecido en el Título V, Artículo 88° de la Ley N° 5571 de Administración Financiera y de los Sistemas de Control, Contrataciones y Administración de los Bienes del Sector Público Provincial; la Contaduría General de la Provincia envía en tiempo y forma al Honorable Tribunal de Cuentas de la Provincia cinco (5) ejemplares de la Cuenta de Inversión del Ejercicio Económico 2011.

Sin otro particular, saludamos a Ud. muy atentamente.

Corrientes, 23 de abril de 2012.-



PROVINCIA DE CORRIENTES

CONTADURIA GENERAL DE LA PROVINCIA

Expte. N° 122-00103-2012

Iniciador: CONTADURIA GENERAL DE LA PROVINCIA DE CORRIENTES

Extracto: CUENTA DE INVERSION AÑO 2011

Corrientes, 23 de abril de 2012

CUENTA GENERAL DEL EJERCICIO 2011



PROVINCIA DE CORRIENTES

CONTADURIA GENERAL DE LA PROVINCIA

Sr. GOBERNADOR DE LA PROVINCIA
Dr. HORACIO RICARDO COLOMBI

Sr. MINISTRO DE HACIENDA Y FINANZAS
Cr. JOSE ENRIQUE VAZ TORRES

Sr. CONTADOR GENERAL DE LA PROVINCIA
Cr. HECTOR HORACIO HERRERO

Sr. SUBCONTADOR GENERAL DE LA PROVINCIA
Cr. SERGIO HUGO YUNIS

CUENTA GENERAL DEL EJERCICIO 2011



Contaduría General de la Provincia

INDICE DE LA CUENTA DE INVERSION DEL AÑO 2011

	Páginas
- Introducción	7 a 10
- Breve Análisis de la Situación Financiera y de los Resultados Expuestos	11 a 19
- Aclaraciones Previas	20
- Estado de Ejecución Presupuestaria de Erogaciones	
- Consolidado por Objeto del Gasto	22 a 32
- Administración Central por Objeto del Gasto	33
- Ministerio de Gobierno	34
- Ministerio de Hacienda y Finanzas	35
- Ministerio de Educación	36
- Ministerio de Salud Pública	37
- Ministerio de Producción, Trabajo y Turismo	38
- Ministerio de Obras y Servicios Públicos	39
- Secretaría General de la Gobernación	40
- Honorable Tribunal de Cuentas	41
- Poder Judicial	42
- Poder Legislativo	43
- Fiscalía de Estado	44
- Secretaría de Planeamiento	45
- Secretaría de Desarrollo Humano	46
- Jefatura de Policía	47
- Organismos Descentralizados No Autofinanciados por Objeto del Gasto	48
- Instituto de Cardiología de Corrientes	49
- Instituto Provincial del Tabaco	50
- Instituto Correntino del Agua y del Ambiente	51
- Instituto de Cultura de Corrientes	52
- Dirección Provincial de Vialidad	53
- Organismos Descentralizados Autofinanciados por Objeto del Gasto	54
- Instituto de Lotería y Casinos	55
- Instituto de Vivienda de Corrientes	56

– Administración de Obras Sanitarias de Corrientes	57
– Instituto de Previsión Social	58
– Instituto de Obra Social de Corrientes	59
– Dirección Provincial de Energía de Corrientes	60
– Estado de Ejecución Presupuestaria de Erogaciones	
– Consolidado por Naturaleza Económica	61 a 64
– Administración Central por Naturaleza Económica	65 a 68
– Organismos Descentralizados No Autofinanciados por Naturaleza Económica	69 a 70
– Organismos Descentralizados Autofinanciados por Naturaleza Económica	
– Instituto de Lotería y Casinos	71 a 72
– Instituto de Vivienda de Corrientes	73
– Administración de Obras Sanitarias de Corrientes	74 a 75
– Instituto de Previsión Social	76 a 77
– Instituto de Obra Social de Corrientes	78 a 79
– Dirección Provincial de Energía de Corrientes	80 a 81
– Estado de Ejecución Presupuestaria de Erogaciones	
– Consolidado por Finalidad y Función	82 a 88
– Administración Central	89 a 95
– Organismos Descentralizados No Autofinanciados	96 a 97
– Estado de Ejecución Presupuestaria de Recursos	
– Consolidado (cuadro y analíticos)	98 a 104
– Administración Central.	105 a 106
– Organismos Descentralizados No Autofinanciados	107 a 108
– Instituto de Cardiología de Corrientes	109
– Instituto Provincial del Tabaco	110
– Instituto Correntino del Agua y del Ambiente	111
– Instituto de Cultura de Corrientes	112
– Dirección Provincial de Vialidad	113
– Estado de Ejecución Presupuestaria de Recursos	
– Organismos Descentralizados Autofinanciados	114
– Instituto de Lotería y Casinos	115
– Instituto de Vivienda de Corrientes	116
– Administración de Obras Sanitarias de Corrientes	117

– Instituto de Previsión Social	118
– Instituto de Obra Social de Corrientes	119
– Dirección Provincial de Energía de Corrientes	120
– Recursos Especiales con Afectación Específica	121 a 122
– Ministerio de Gobierno	123
– Ministerio de Hacienda y Finanzas	124
– Ministerio de Educación	125
– Ministerio de Salud Pública	126
– Ministerio de Producción, Trabajo y Turismo	127 a 130
– Ministerio de Obras y Servicios Públicos	131
– Poder Judicial	132
– Jefatura de Policía	133
– Situación del Tesoro de la Administración Central	135
– Estado de la Deuda Flotante	136 a 137
– Servicios de la Deuda Pública	139
– Detalle por Préstamos de la parte Flotante de la Deuda Consolidada	140
– Detalle de la Deuda Pública Consolidada	141
Valores Activos y Pasivos	142 a 144
– Resumen de la Deuda Pública	145
– Notas Aclaratorias sobre la Deuda Pública Provincial	146 a 147
– Determinación del Resultado del Ejercicio Consolidado (AIF)	149 a 154
– Determinación del Resultado de la Administración Central (AIF)	155 a 156
– Demostración de los Resultados Económico, de la Inversión y Financieros	
– Consolidado	158 a 161
– Administración Central	162 a 165
– Organismos Descentralizados No Autofinanciados	166 a 169
– Comparación de los Resultados Consolidado	170
– Listado de las Obras Públicas Ejecutadas durante el Ejercicio	172 a 181
– Altas de Bienes de Uso Consolidado	183
– Deuda de los Organismos Descentralizados (Ley N° 4. 327)	185
– Listado de las Licitac. Públicas tramitadas en la Contaduría Gral. de la Prov.	187 a 189
– Listado de los reportes utilizados en la Cuenta de Inversión.	191
– Estados Contables - Financieros de la Administración Central (Anexo I).	193 a 208



CONTADURIA GENERAL DE LA PROVINCIA

CUENTA DE INVERSION DEL EJERCICIO 2011

INTRODUCCION

De acuerdo con lo establecido en el Título V, Artículo 88° de la Ley N° 5571 de Administración Financiera y de los Sistemas de Control, Contrataciones y Administración de los Bienes del Sector Público Provincial; la Contaduría General de la Provincia envía en tiempo y forma al Honorable Tribunal de Cuentas de la Provincia, la Cuenta de Inversión del Ejercicio Económico 2011.

La citada Cuenta de Inversión ha sido confeccionada de acuerdo con lo establecido en el Artículo 89° de la Ley N° 5571 de Administración Financiera, generando información relevante, confiable y oportuna; constituyendo la misma una herramienta primordial para el análisis y evaluación de la gestión gubernamental.

El Gobierno Provincial, mediante la Contaduría General de la Provincia, pone a disposición de las partes interesadas los resultados económico-financieros de la gestión de gobierno y la evaluación del grado de cumplimiento de las políticas públicas previstas, con el objeto de contribuir a una mayor confiabilidad y transparencia de las rendiciones de cuentas.

La elevación de la Cuenta de Inversión tiene por propósito divulgar, de manera simple y perceptible, los aspectos fundamentales de los resultados de la gestión del Ejercicio Económico 2011; garantizando el ejercicio de los mecanismos republicanos de control de los actos de gobierno.

El funcionamiento del Sistema Integrado de Información Financiera (S.I.I.F.) a cargo de la Contaduría General de la Provincia permite conocer el endeudamiento público provincial, la gestión presupuestaria y de caja; como así también los resultados operativos, económicos y financieros de la Administración Central y de cada Organismo Descentralizado.

El Sistema Integrado de Información Financiera (S.I.I.F.) le ha permitido a la Contaduría General de la Provincia contar con todos los elementos necesarios para la elaboración de la Cuenta de Inversión del Ejercicio Económico 2011, la que contiene la información que se detalla a continuación:

- a) Los estados de ejecución del presupuesto del Sector Público Provincial, a la fecha de cierre del ejercicio.
- b) Los estados que muestran los movimientos y la Situación del Tesoro de la Administración Central.
- c) El estado actualizado de la deuda pública interna, externa, directa e indirecta; y comentarios sobre la misma.
- d) Los estados contable-financieros de la Administración Central (información complementaria en **Anexo I**).
- e) La gestión financiera consolidada del Sector Público Provincial durante el ejercicio y los respectivos resultados operativos, económicos y financieros.
- f) Comentarios sobre el grado de cumplimiento de los objetivos y metas previstos en el presupuesto, y sobre la gestión financiera del Sector Público Provincial; que fue recibida de la Dirección General de Presupuesto y que como **Anexo II** cuenta con 100 folios.
- g) Los estados contables de los Organismos Descentralizados Autofinanciados y No Autofinanciados. Se adjuntan también los estados contables al 31-12-2011 de la Dirección Provincial de Energía de Corrientes (DPEC), del Mercado de Corrientes, del Instituto de Promoción Rural "San Nicolás", y el balance de ejecución e inventario del Teatro Oficial "Juan de Vera"; toda esta información conforma el **Anexo III** que cuenta en total con 842 folios en 3 tomos.
- h) Estados contables de los Fondos Fiduciarios donde el Estado Provincial es parte fiduciante: Leyes Nos. 5.552, 5.683 y 5.684; que como **Anexo IV** cuenta con 59 folios.
- i) Listado de las Obras Públicas ejecutadas durante el ejercicio 2011 por el Sector Público Provincial.
- j) Reporte donde se pueden visualizar por partidas presupuestarias el consolidado de las altas de Bienes de Uso correspondiente al ejercicio 2011 para la Administración Central y de los Organismos Descentralizados No Autofinanciados.
- k) La información requerida por la Ley N° 4327.
- l) Listado de las Licitaciones Públicas tramitadas en la Contaduría General de la Provincia durante el ejercicio 2011.
- m) Detalle de los reportes del S.I.I.F. utilizados en la Cuenta de Inversión.
- n) Información complementaria, gráficos, reportes y cuadros anexos.

La información citada anteriormente muestra la gestión de la Hacienda Pública para el período comprendido entre el 1° de enero y el 31 de diciembre de 2011, comprendiendo todos los actos u operaciones que hubieran derivado en una transformación o variación patrimonial y siendo la síntesis del registro de las operaciones llevadas mediante el Sistema Integrado de Información Financiera (S.I.I.F.).

Esta información también está disponible en la página de Internet de la Contaduría General de la Provincia de Corrientes: <http://www.cgpcorrientes.gov.ar>

La documentación respaldatoria de las registraciones que dan origen a los estados que se exponen, se encuentra disponible en cada Servicio Administrativo de las Jurisdicciones de la Administración Central y en las Contadurías de los Organismos Descentralizados y Empresas del Estado, quienes son responsables primarios del control interno y del registro de la gestión financiero-patrimonial de cada una de ellas.

La Contaduría General de la Provincia, a efectos de evaluar aspectos que permitan mejorar la Cuenta de Inversión, continúa permanentemente intercambiando ideas con organismos técnicos, a fin de lograr que los estados que forman parte de dicho documento constituyan un adecuado marco informativo que posibilite el análisis de la gestión presupuestaria, contable y financiera de la Administración Pública Provincial, dentro de un marco de estricta transparencia y que facilite su evaluación, control y tratamiento legislativo.

Corrientes, 27 de abril de 2012.-

Punto n)

Información complementaria, gráficos, reportes y cuadros anexos

EJERCICIO 2011

Cuenta Ahorro - Inversión - Financiamiento

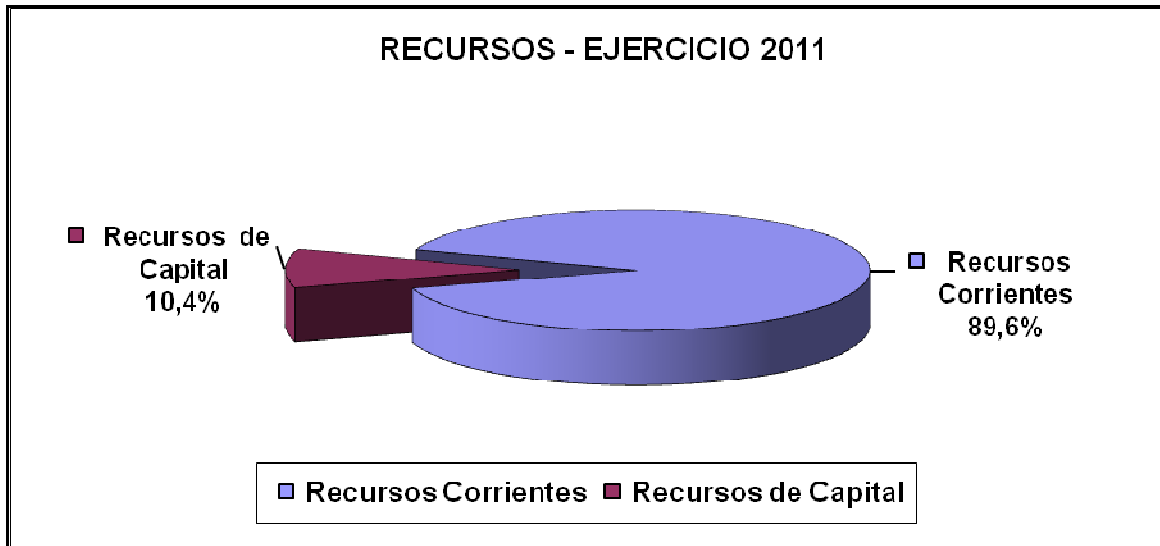
Consolidado de la Administración Central y Organismos Descentralizados No Autofinanciados

CONCEPTOS		Importes (\$)
1	Recursos Corrientes	5.932.677.136,04
1.1	Ingresos Tributarios	797.274.847,33
1.2	Ingresos No Tributarios	113.610.171,93
1.3	Ventas de Bienes y Servicios	42.516.526,59
1.4	Rentas de la Propiedad	3.329.211,53
1.5	Transferencias Corrientes	187.877.108,64
1.6	Coparticipación Federal de Impuestos	3.848.520.654,96
1.7	Leyes Especiales	939.548.615,06
2	Gastos Corrientes	5.916.097.787,33
2.1	Gastos de Consumo	4.660.956.345,18
2.1.1	Remuneraciones	3.972.463.068,03
2.1.2	Bienes y Servicios	688.493.277,15
2.1.3	Otros Gastos	0,00
2.2	Rentas de la Propiedad	4.374.867,92
2.2.1	Intereses de la Deuda	4.374.867,92
2.2.2	Otras Rentas	0,00
2.3	Prestaciones de la Seguridad Social	27.516.266,85
2.4	Otros Gastos Corrientes	37.046.553,16
2.5	Transferencias Corrientes	1.186.203.754,22
2.5.1	al Sector Privado	353.128.641,83
2.5.1.1	a Familias	225.679.961,78
2.5.1.2	a Entidades Privadas sin Fines de Lucro	126.210.750,52
2.5.1.3	a Empresas Privadas sin Fines de Lucro	1.237.929,53
2.5.2	al Sector Público	833.075.112,39
2.5.2.1	a la Administración Provincial	6.655.888,00
2.5.2.2	al Sector Público Empresarial	28.680.810,13
2.5.2.3	a Municipios	780.393.890,34
2.5.2.4	a Organismos Interprovinciales	17.344.523,92
3	Resultado Económico (1-2)	16.579.348,71
4	Recursos de Capital	690.828.270,88
4.1	Recursos Propios de Capital	12.416.774,51
4.2	Transferencias de Capital	670.460.956,76
4.3	Recuperación de Préstamos	7.950.539,61
5	Gastos de Capital	951.724.787,49
5.1	Inversión Real Directa	601.944.717,94
5.2	Transferencias de Capital	327.409.142,24
5.3	Inversión Financiera	22.370.927,31
6	Determinación de la Inversión (4-5)	-260.896.516,61
7	Resultado Primario (sin Intereses de la Deuda)	-239.942.299,98
8	Resultado Financiero (3+6)	-244.317.167,90
9	Fuentes Financieras	459.985.312,00
9.1	Recuperación de Préstamos	22.055.932,59
9.2	Disminución de Activos Financieros (remanentes de ejerc. anteriores)	405.940.024,22
9.3	Obtención de Préstamos e Incremento de Otros Pasivos	31.989.355,19
10	Aplicaciones Financieras	39.614.661,83
10.1	Amortización de Deudas	39.614.661,83
11	Financiamiento Neto (9-10)	420.370.650,17
12	Resultado General (8+11)	176.053.482,27

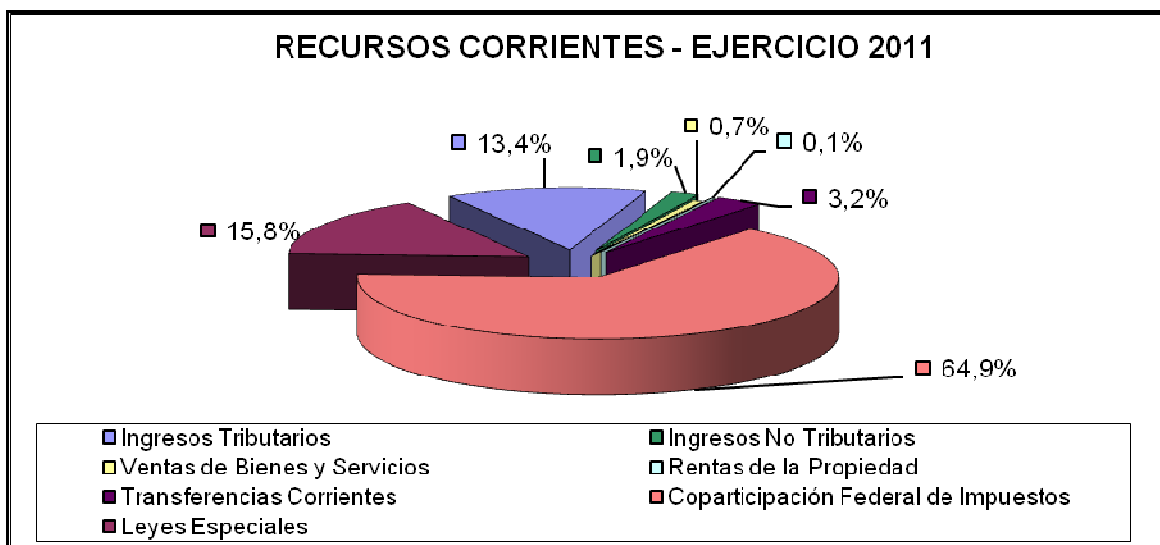
BREVE ANALISIS DE LA SITUACIÓN FINANCIERA Y DE LOS RESULTADOS EXPUESTOS

1. EJECUCION PRESUPUESTARIA

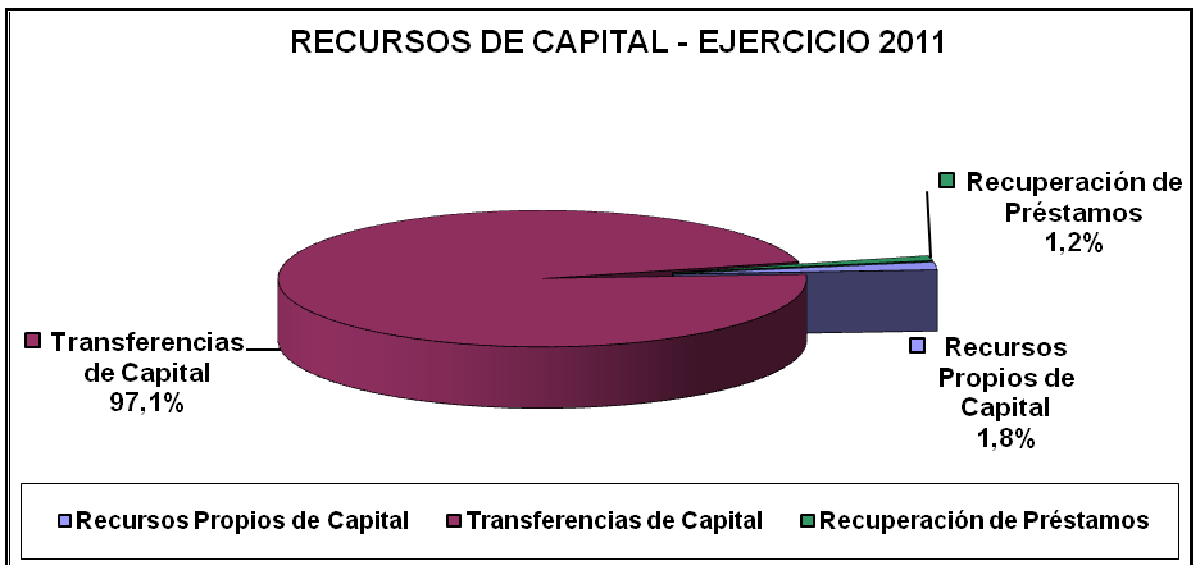
Analizado el comportamiento de los Recursos, se puede observar que han ingresado por todo concepto la suma de \$ 6.623.505.406,92; correspondiendo a Recursos Corrientes la suma de \$ 5.932.677.136,04 y a Recursos de Capital la suma de \$ 690.828.270,88.



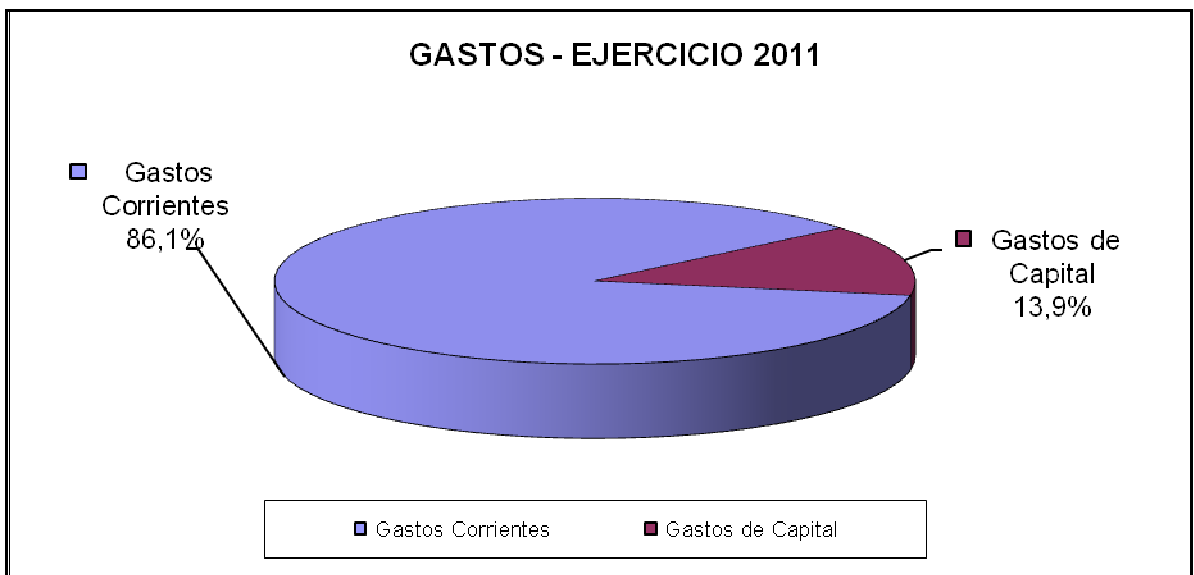
Los Recursos Corrientes ascienden a la suma de \$ 5.932.677.136,04 y están compuestos por: Ingresos Tributarios \$ 797.274.847,33; Ingresos No Tributarios \$ 113.610.171,93; Venta de Bienes y Servicios \$ 42.516.526,59; Rentas de la Propiedad \$ 3.329.211,53; Transferencias Corrientes \$ 187.877.108,64; Coparticipación Federal de Impuestos \$ 3.848.520.654,96 y Leyes Especiales \$ 939.548.615,06.



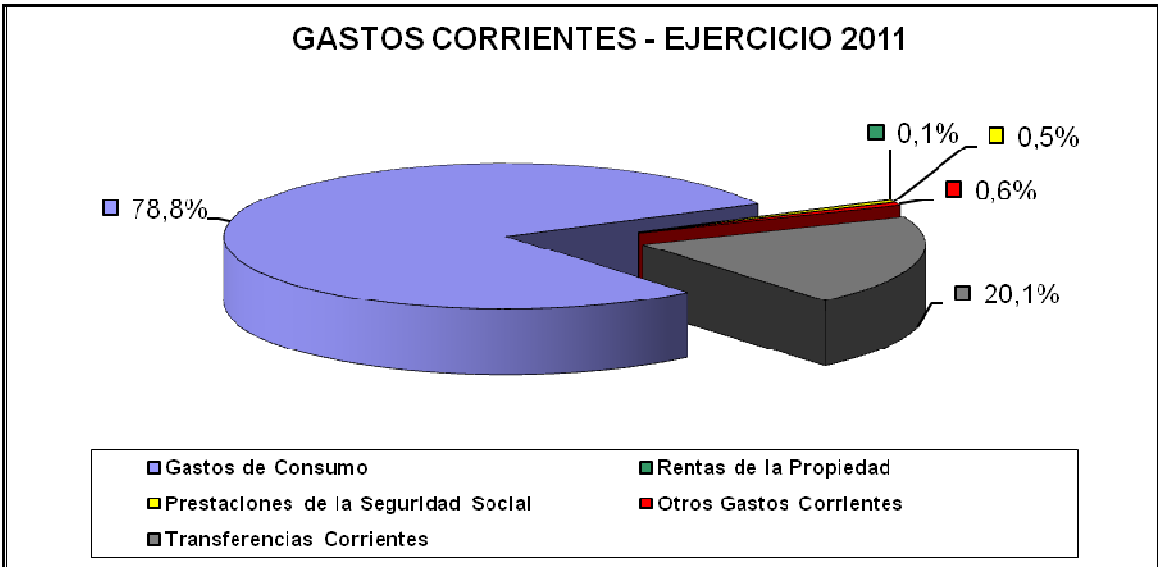
Los Recursos de Capital ascienden a \$ 690.828.270,88 y están compuesto por: Recursos Propios de Capital \$ 12.416.774,51; Transferencias de Capital \$ 670.460.956,76 y Recuperación de Préstamos por \$ 7.950.539,61.



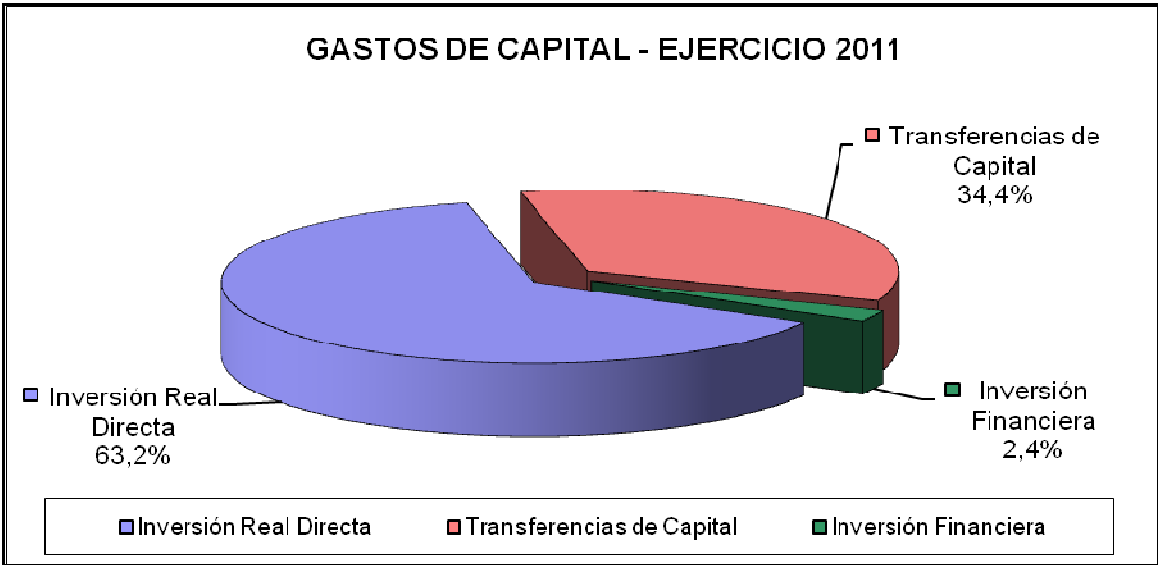
En la Ejecución Presupuestaria de los Gastos se puede visualizar que los mismos ascendieron a \$ 6.907.437.236,65; correspondiendo a Gastos Corrientes la suma de \$ 5.916.097.787,33 y a Gastos de Capital a la suma de \$ 951.724.787,49.



Los Gastos Corrientes ascienden a la suma de \$ 5.916.097.787,33 y están compuestos por: Gastos de Consumo \$ 4.660.956.345,18; Rentas de la Propiedad \$ 4.374.867,92; Prestaciones de la Seguridad Social \$ 27.516.266,85; Otros Gastos Corrientes \$ 37.046.553,16 y Transferencias Corrientes \$ 1.186.203.754,22. Para poder visualizar con mayor nivel de desagregación los distintos conceptos que forman estos rubros, se aconseja ver el Cuadro Cuenta Ahorro - Inversión que se expone más arriba.

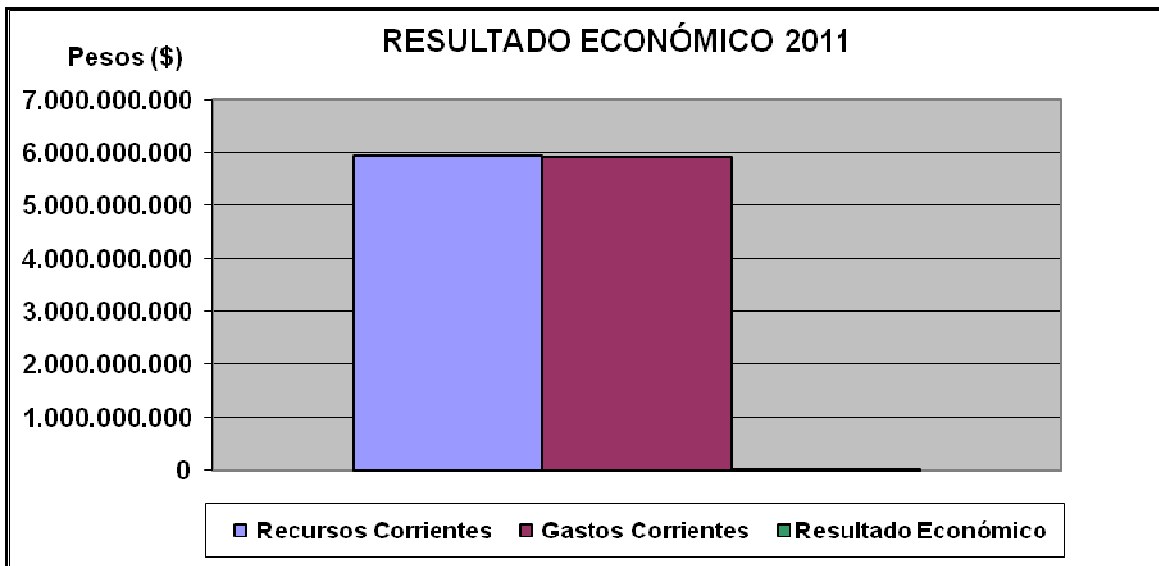


Los Gastos de Capital ascienden a la suma de \$ 951.724.787,49 y se componen de los siguientes conceptos: Inversión Real Directa por \$ 601.944.717,94, Transferencias de Capital por \$ 327.409.142,24 e Inversión Financiera por \$ 22.370.927,31.

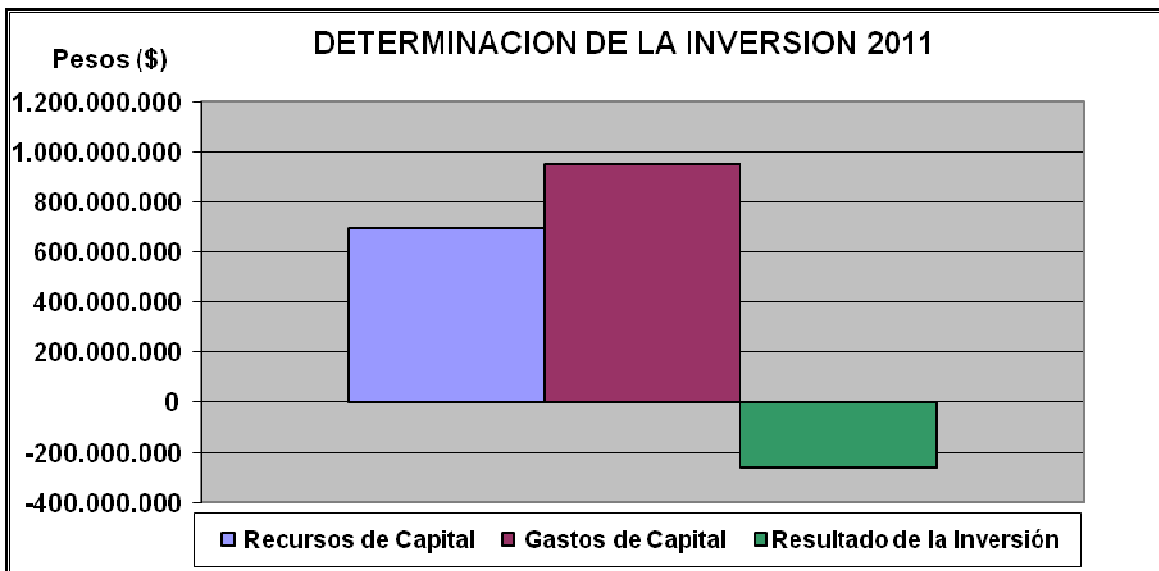


2. RESULTADOS DEL EJERCICIO

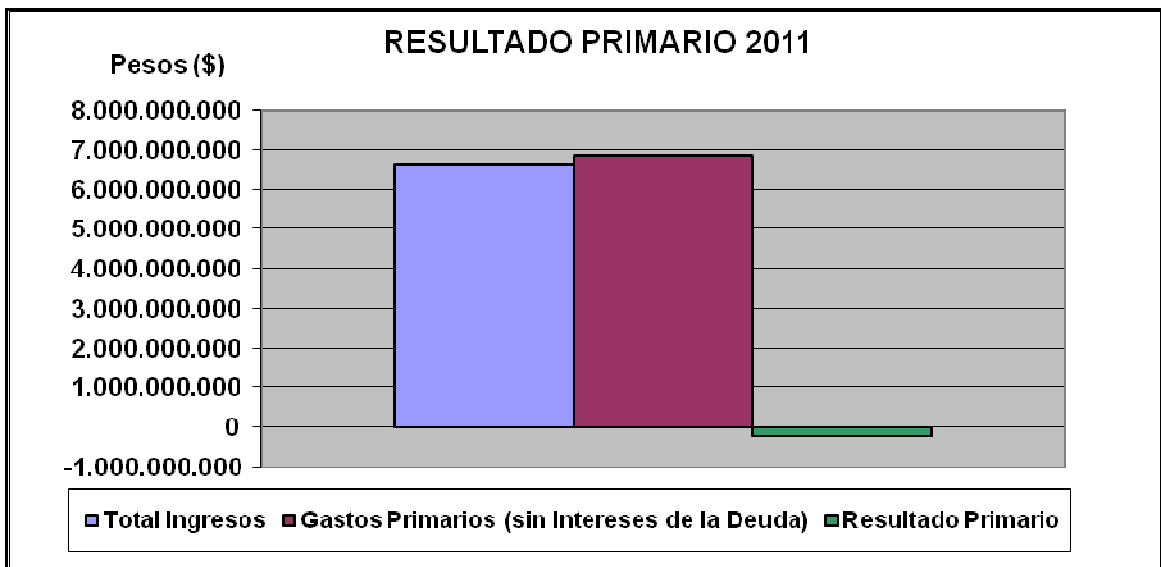
El Resultado Económico surge de comparar los Recursos Corrientes con los Gastos Corrientes, arrojando para el Ejercicio Económico 2011 un ahorro o superávit de \$ 16.579.348,71.



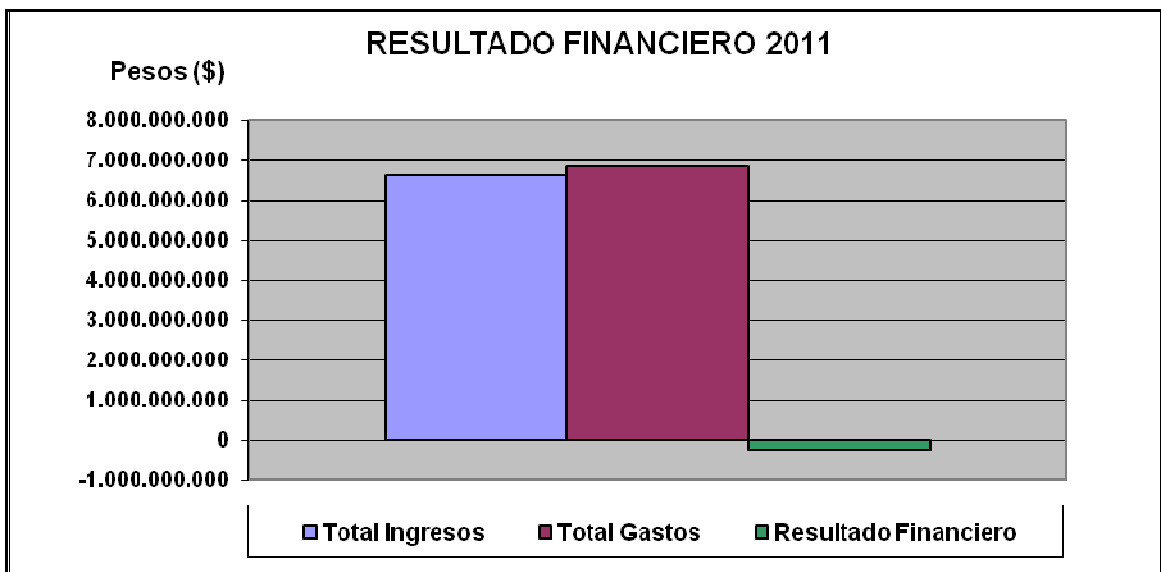
El Resultado o Determinación de la Inversión surge de comparar los Recursos de Capital con los Gastos de Capital, arrojando para el Ejercicio Económico 2011 un Resultado de la Inversión del orden de \$ 260.896.516,61.



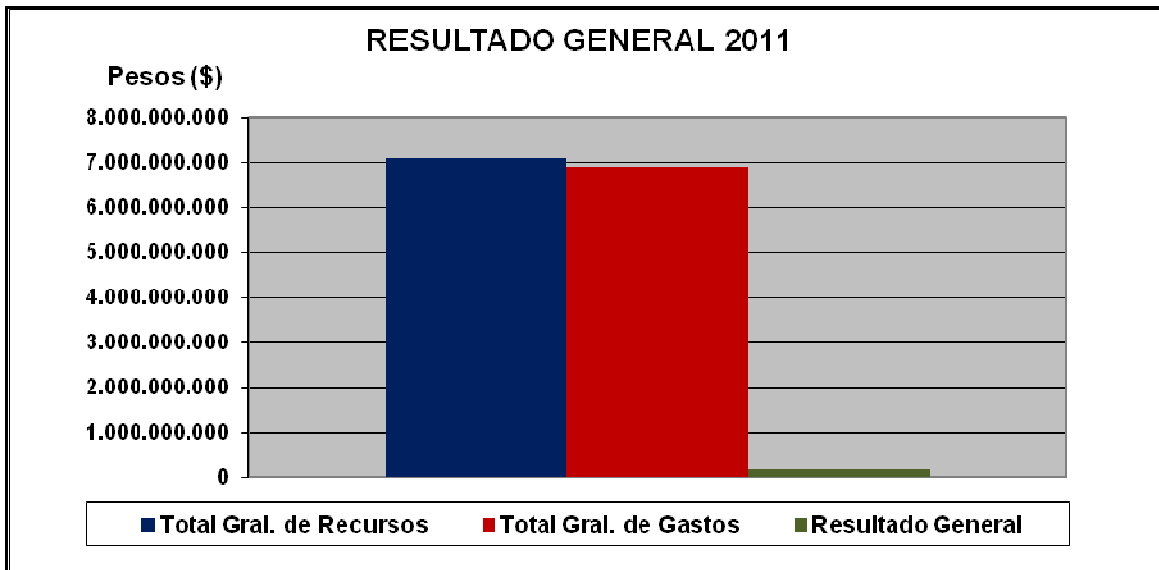
Si al Resultado Económico se le adicionan los Recursos de Capital y se le detraen los Gastos de Capital se obtiene el Resultado Financiero, si a este último resultado se le detraen los Intereses y Gastos de la Deuda (\$ 4.374.867,92) se obtiene el Resultado Primario; que constituye un indicador del Resultado Financiero atribuible a la gestión del presente ejercicio económico, sin considerar la incidencia del costo del financiamiento de ejercicios anteriores. El Resultado Primario para el presente ejercicio fue negativo en \$ 239.942.299,98.



El Resultado Financiero para el presente ejercicio económico fue negativo en \$ 244.317.167,90 y surge de sumar al Resultado Económico la Determinación de la Inversión (Recursos de Capital – Gastos de Capital).

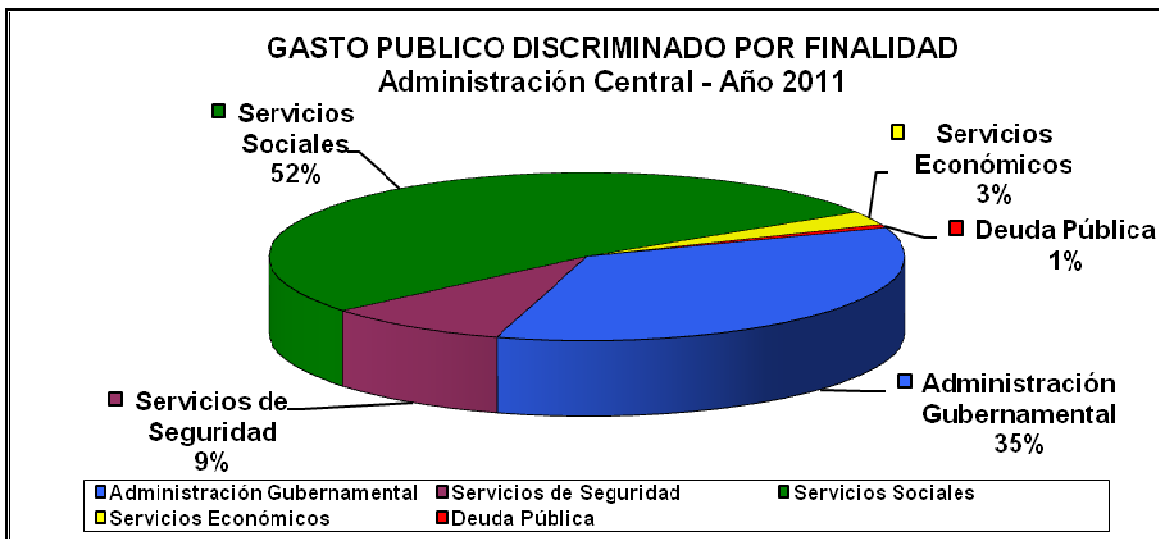


El Resultado General para el presente ejercicio económico fue positivo en \$ 176.053.482,27 y surge de sumar al Resultado Financiero el Financiamiento Neto (Fuentes Financieras – Aplicaciones Financieras).

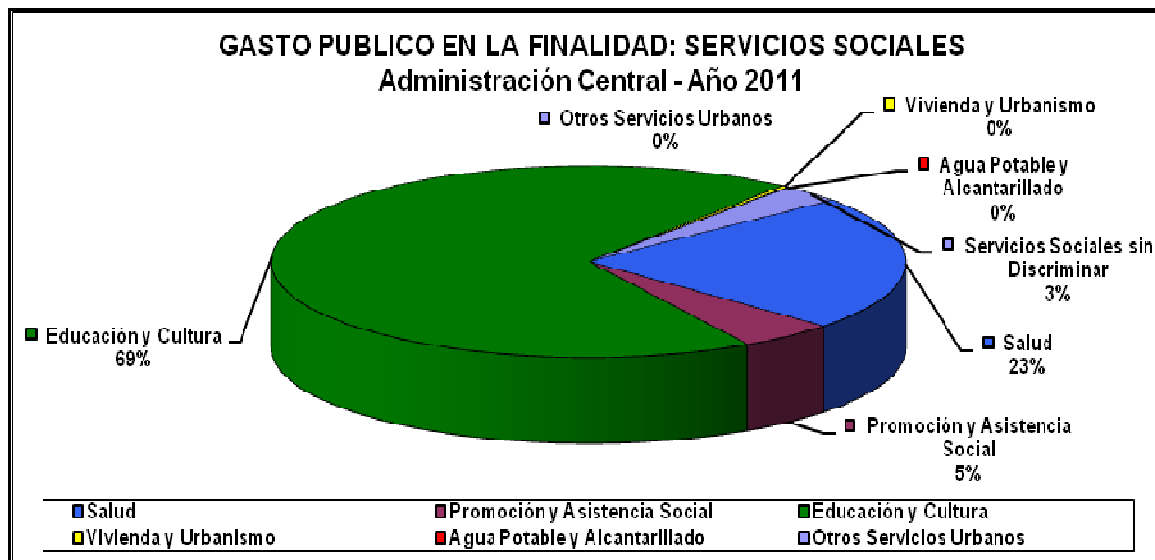


3. EL GASTO PÚBLICO POR FINALIDAD Y FUNCION

Si se analiza el Gasto Público Provincial de la Administración Central para el Ejercicio Económico 2011 por Finalidades y Funciones, es decir según la naturaleza de los servicios que el Estado Provincial brinda a la comunidad, se puede visualizar que el 52% (\$ 3.526.524.052,41) se destinó a Servicios Sociales, el 35% (\$ 2.370.515.704,56) a la Administración Gubernamental, el 9% (\$ 626.947.173,34) a los Servicios de Seguridad, el 3% (\$ 180.372.329,86) a los Servicios Económicos y el 1% restante (\$ 43.989.529,75) atender los servicios de la Deuda Pública.

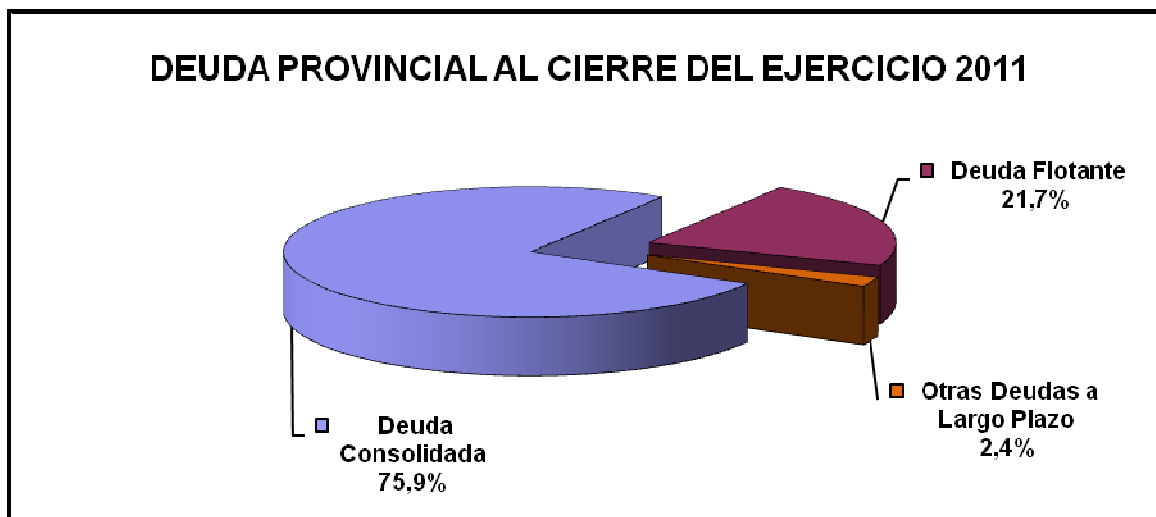


De este total gastado durante el Ejercicio Económico 2011 en concepto de Servicios Sociales, el 69% (\$ 2.425.179.980,68) se destinó a Educación y Cultura, el 23% (\$ 807.718.340,82) a Salud, el 5% (\$ 172.204.770,32) a Promoción y Asistencia Social, el 3% (\$ 107.444.271,66) a Servicios Sociales sin Discriminar y el resto (\$ 13.976.688,93) a Vivienda y Urbanismo, Otros Servicios Urbanos y Agua Potable y Alcantarillado.

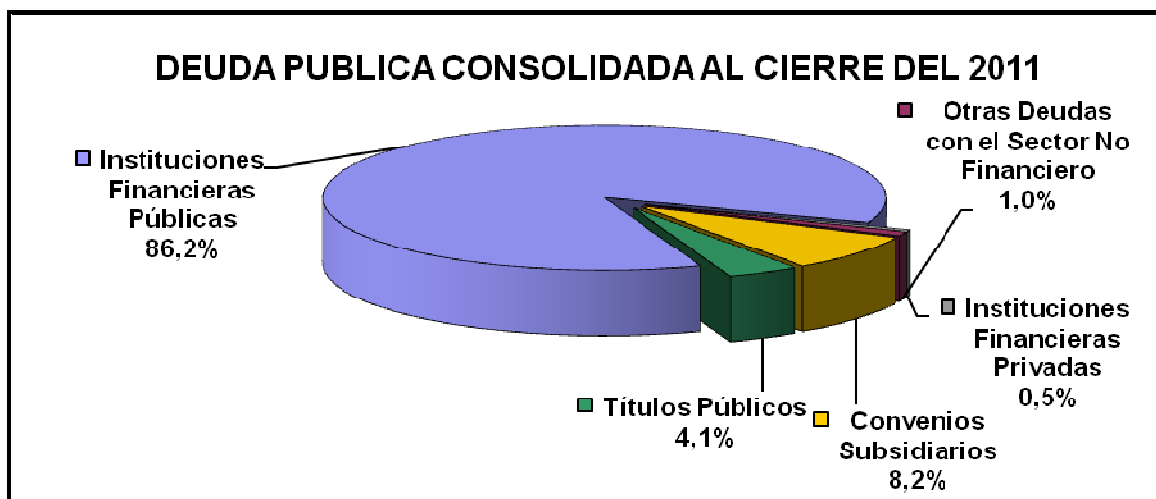


4. SITUACION DE LA DEUDA PROVINCIAL

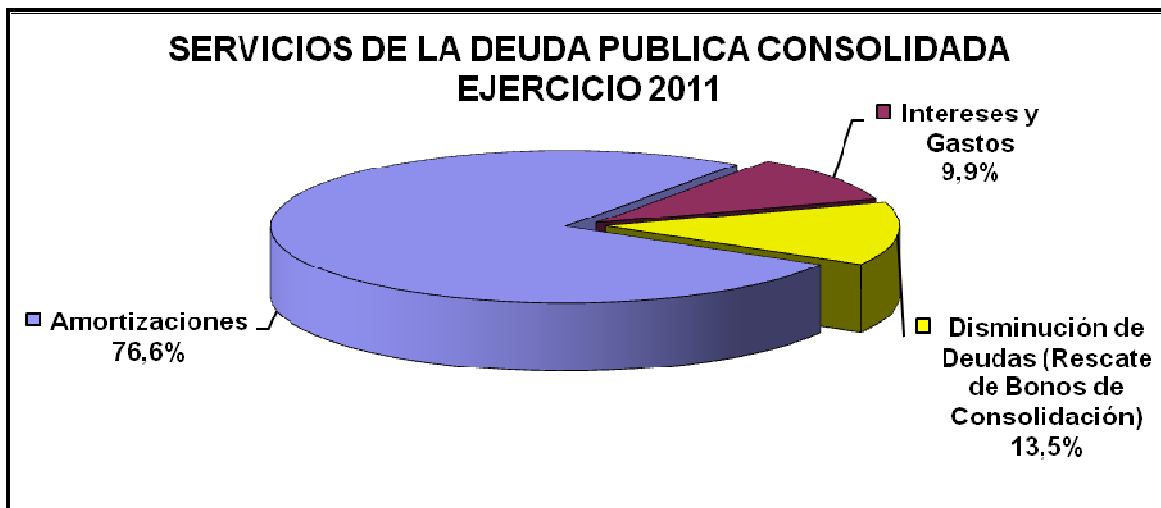
El stock de la Deuda Provincial al 31 de diciembre de 2011 asciende a la suma de \$ 2.720.929.633,31; estando la misma compuesta por Deuda Consolidada en \$ 2.066.046.772,04; por Deuda Flotante en \$ 590.201.098,97 y por Otras Deudas a Largo Plazo en \$ 64.681.762,30.



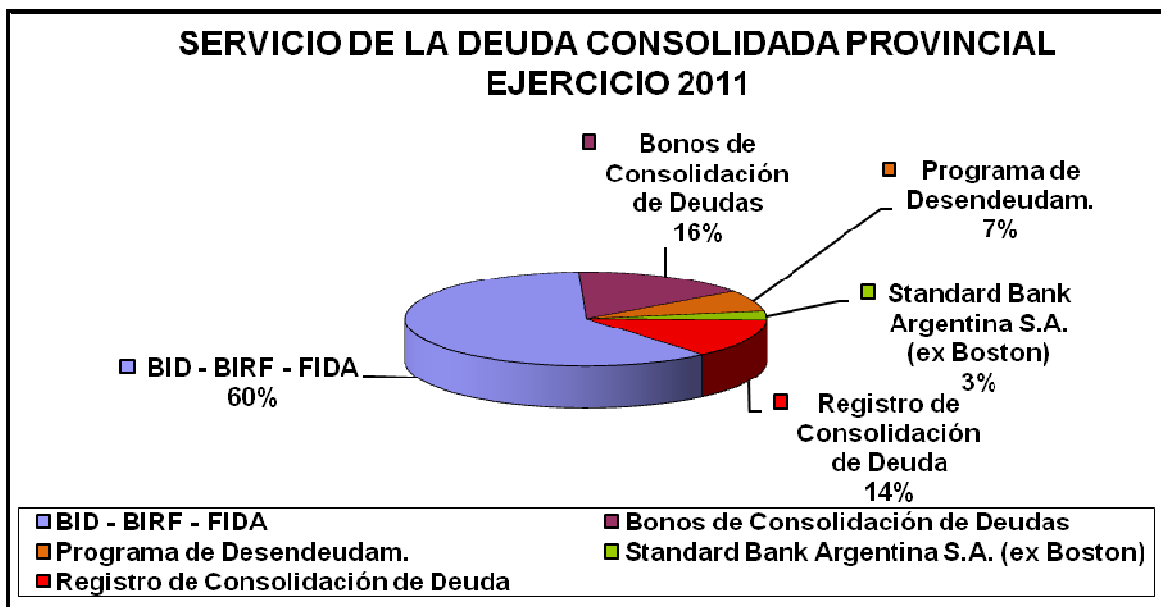
La Deuda Pública Provincial Consolidada clasificada según la naturaleza económica de los acreedores, se compone de la siguiente manera: con el Sector Financiero Público \$ 1.780.553.546,19; con el Sector Financiero Privado \$ 10.158.467,78; por Otras Deudas con el Sector No Financiero \$ 20.258.893,60; por Convenios Subsidiarios \$ 169.729.217,85 y por Títulos Públicos \$ 85.346.646,62.



Los servicios de la Deuda Pública Provincial Consolidada para el presente ejercicio ascendieron a \$ 43.989.529,75; correspondiendo por todo concepto a Amortizaciones \$ 33.684.026,55 Intereses y Gastos \$ 4.374.867,92 y Disminución de Deudas por Rescate de los Bonos de Consolidación \$ 5.930.635,28.



La incidencia porcentual de los servicios de los préstamos o conceptos que integran la Deuda Pública Provincial Consolidada para el Ejercicio Económico 2011 es la que se expone a continuación.





CONTADURIA GENERAL DE LA PROVINCIA

ACLARACIONES PREVIAS

1.- SITUACION DEL TESORO

La información contenida en el punto b) que muestra la Situación del Tesoro de la Administración Central, fue suministrada oportunamente por la Tesorería General de la Provincia y verificada en el Sistema Integrado de Información Financiera (S.I.I.F.).

2.- ESTADO DE LA DEUDA PÚBLICA CONSOLIDADA

La información contenida en el punto c) que muestra el estado actualizado de la deuda pública consolidada, fue suministrada oportunamente por la Dirección de Crédito Público y verificada en el Sistema Integrado de Información Financiera (S.I.I.F.).

3.- ENTREGA DE FONDOS

A la fecha del presente informe la totalidad de los Fondos Permanentes correspondientes al Ejercicio 2011 se encontraban totalmente cancelados.

Corrientes, 20 de abril de 2012.-



**CONTADURIA GENERAL
DE LA PROVINCIA**

Punto a)

**EJECUCION PRESUPUESTARIA
DEL
SECTOR PUBLICO PROVINCIAL**

EJERCICIO 2011

EJECUCION PRESUPUESTARIA DE LOS GASTOS PARA EL EJERCICIO ECONOMICO 2011
 CONSOLIDADO DE LA ADMINISTRACION CENTRAL Y ORGANISMOS DESCENTRALIZADOS NO AUTOFINANCIADOS
 Cuadro correspondiente al Art. 89 Inc. a) de la Ley 5571

Datos al mes de Diciembre

NOMBRE ENTIDAD PRESUP.APROB.	MOD.PRESUP.	PRESUPUESTO VIGENTE	PERSONAL	BIENES Y SERVICIOS	TRANSFERENCIAS	SERVICIOS DE LA DEUDA	BIENES DE USO	OTROS	TOTALES
MINISTERIO DE GOBIERNO 95.517.444,00	37.147.351,91	132.664.795,91	100.605.728,53 77,27%	25.752.373,20 19,78%	72.138,00 0,06%	0,00%	3.774.736,24 2,90%	0,00 0,00%	130.204.975,97 1,88%
MINISTERIO DE HACIENDA Y FINANZAS 1.339.634.319,00	256.847.037,33	1.596.481.356,33	70.636.303,54 5,73%	106.612.611,93 8,64%	931.171.447,03 75,48%	43.989.529,75 3,57%	81.180.969,31 6,58%	0,00 0,00%	1.233.590.861,56 17,86%
MINISTERIO DE EDUCACION 1.769.236.881,00	752.779.047,67	2.522.015.928,67	2.032.191.482,19 85,07%	186.106.833,57 7,79%	84.468.231,28 3,54%	0,00%	86.035.603,52 3,60%	0,00 0,00%	2.388.802.150,56 34,58%
MINISTERIO DE SALUD PUBLICA 595.866.844,00	206.287.574,01	802.154.418,01	505.606.960,28 65,01%	190.973.687,71 24,55%	18.728.449,46 2,41%	0,00%	25.404.689,01 3,27%	37.046.553,16 4,76%	777.760.339,62 11,26%
MINISTERIO DE PRODUCCION, TRABAJO Y TURISMO 141.974.216,00	46.258.847,20	188.233.063,20	46.160.977,95 37,23%	28.858.469,60 23,28%	32.349.369,75 26,09%	0,00%	15.260.247,72 12,31%	1.346.993,00 1,09%	123.976.058,02 1,79%
MINISTERIO DE OBRAS y SERVICIOS PUBLICOS 372.109.679,00	71.895.842,77	444.005.521,77	29.360.537,50 7,31%	2.743.329,71 0,68%	221.368.545,89 55,11%	0,00%	148.183.491,45 36,89%	0,00%	401.655.904,55 5,81%
SECRETARIA GENERAL DE LA GOBERNACION 73.317.615,00	127.431.196,29	200.748.811,29	53.638.937,72 28,58%	58.911.784,33 31,39%	31.300.259,05 16,68%	0,00%	43.832.232,43 23,35%	0,00%	187.683.213,53 2,72%
TRIBUNAL DE CUENTAS 12.655.348,00	3.255.615,22	15.910.963,22	14.564.324,84 93,64%	574.280,39 3,69%	0,00%	0,00%	414.193,63 2,66%	0,00%	15.552.798,86 0,23%
PODER JUDICIAL 361.583.785,00	57.037.433,08	418.621.218,08	337.903.642,29 90,34%	20.771.310,47 5,55%	40.200,00 0,01%	0,00%	15.316.236,60 4,09%	0,00%	374.031.389,36 5,41%
PODER LEGISLATIVO 105.331.864,00	41.257.100,00	146.588.964,00	136.022.350,27 94,30%	5.562.211,93 3,86%	2.012.148,97 1,39%	0,00%	646.580,18 0,45%	0,00%	144.243.291,35 2,09%
FISCALIA DE ESTADO 15.687.237,00	4.063.050,00	19.750.287,00	12.037.094,33 62,75%	7.010.972,61 36,55%	0,00%	0,00%	133.347,98 0,70%	0,00%	19.181.414,92 0,28%
SECRETARIA DE PLANEAMIENTO 915.345,00	641.500,00	1.556.845,00	1.311.419,03 88,95%	150.233,38 10,19%	0,00 0,00%	0,00%	12.627,38 0,86%	0,00%	1.474.279,79 0,02%

EJECUCION PRESUPUESTARIA DE LOS GASTOS PARA EL EJERCICIO ECONOMICO 2011
 CONSOLIDADO DE LA ADMINISTRACION CENTRAL Y ORGANISMOS DESCENTRALIZADOS NO AUTOFINANCIADOS
 Cuadro correspondiente al Art. 89 Inc. a) de la Ley 5571

Datos al mes de Diciembre

NOMBRE ENTIDAD PRESUP.APROB.	MOD.PRESUP.	PRESUPUESTO VIGENTE	PERSONAL	BIENES Y SERVICIOS	TRANSFERENCIAS	SERVICIOS DE LA DEUDA	BIENES DE USO	OTROS	TOTALES
SECRETARIA DE DESARROLLO HUMANO 140.556.013,00	108.641.497,33	249.197.510,33	47.813.661,56 20,69%	3.084.327,05 1,33%	176.369.165,30 76,31%	0,00%	799.461,03 0,35%	3.069.800,00 1,33%	231.136.414,94 3,35%
POLICIA DE LA PROVINCIA 411.667.028,00	123.619.324,47	535.286.352,47	478.062.649,12 89,50%	43.998.403,07 8,24%	0,00%	0,00%	12.109.000,62 2,27%	0,00%	534.170.052,81 7,73%
INSTITUTO DE CARDIOLOGIA DE CORRIENTES 38.263.544,00	11.246.868,67	49.510.412,67	39.393.966,49 81,06%	0,00%	9.204.689,72 18,94%	0,00%	0,00%	0,00%	48.598.656,21 0,70%
INSTITUTO PROVINCIAL DEL TABACO 46.880.093,00	16.926.411,39	63.806.504,39	5.975.900,84 9,89%	2.495.586,59 4,13%	33.681.376,54 55,75%	0,00%	312.133,51 0,52%	17.954.134,31 29,72%	60.419.131,79 0,87%
INSTITUTO CORRENTINO DEL AGUA Y DEL AMBIENTE 8.864.869,00	9.789.602,48	18.654.471,48	5.796.146,43 52,36%	1.370.225,25 12,38%	198.880,50 1,80%	0,00%	3.703.963,66 33,46%	0,00%	11.069.215,84 0,16%
INSTITUTO DE CULTURA DE CORRIENTES 0,00	13.262.164,71	13.262.164,71	7.955.205,58 62,63%	4.510.196,63 35,51%	164.261,82 1,29%	0,00%	71.908,82 0,57%	0,00%	12.701.572,85 0,18%
DIRECCION PROVINCIAL DE VIALIDAD 502.712.278,00	38.996.081,26	541.708.359,26	47.425.779,54 22,46%	2.455.027,36 1,16%	0,00%	0,00%	161.304.707,22 76,38%	0,00%	211.185.514,12 3,06%
6.032.774.402,00	1.927.383.545,79	7.960.157.947,79	3.972.463.068,03 57,51%	691.941.864,78 10,02%	1.541.129.163,31 22,31%	43.989.529,75 0,64%	598.496.130,31 8,66%	59.417.480,47 0,86%	6.907.437.236,65 100,00%

ESTADO DE EJECUCION PRESUPUESTARIA DE EROGACIONES
 CORRESPONDIENTE AL MES DE DICIEMBRE

CONSOLIDADO DE LA ADMINISTRACION CENTRAL Y ORGANISMOS DESCENTRALIZADOS NO AUTOFINANCIADOS

Cuadro correspondiente al Art. 89 Inc. a) de la Ley 5571

Grupo	Gasto y Denominacion	Credito Original	Modificaciones	Credito Vigente	Comprometido	Ordenado	SALDO	Por ciento
100	GASTOS EN PERSONAL	3.162.189.732,00	896.795.402,66	4.058.985.134,66	3.972.463.068,03	3.972.463.068,03	86.522.066,63	57,51 %
200	BIENES DE CONSUMO	239.916.783,00	110.011.347,69	349.928.130,69	330.272.602,50	330.272.602,50	19.655.528,19	4,78 %
300	SERVICIOS NO PERSONALES	270.139.330,00	131.101.826,91	401.241.156,91	361.669.262,28	361.669.262,28	39.571.894,63	5,24 %
400	BIENES DE USO	1.155.825.329,00	72.406.285,47	1.228.231.614,47	598.496.130,31	598.496.130,31	629.735.484,16	8,66 %
500	TRANSFERENCIAS	1.076.473.738,00	557.607.487,18	1.634.081.225,18	1.541.129.163,31	1.541.129.163,31	92.952.061,87	22,31 %
600	ACTIVOS FINANCIEROS	28.377.348,00	2.882.588,23	31.259.936,23	22.370.927,31	22.370.927,31	8.889.008,92	0,32 %
700	SERVICIO DE LA DEUDA Y DI	66.892.142,00	1.557.716,28	65.334.425,72	43.989.529,75	43.989.529,75	21.344.895,97	0,64 %
800	OTROS GASTOS	32.960.000,00	19.075.145,25	52.035.145,25	37.046.553,16	37.046.553,16	14.988.592,09	0,54 %
991	CREDITO ADICIONAL PARA ER	0,00	135.625.731,79	135.625.731,79	0,00	0,00	135.625.731,79	0,00 %
993	CREDITO ADICIONAL	0,00	3.435.446,89	3.435.446,89	0,00	0,00	3.435.446,89	0,00 %
		6.032.774.402,00	1.927.383.545,79	7.960.157.947,79	6.907.437.236,65	6.907.437.236,65	1.052.720.711,14	100,00 %

ESTADO DE EJECUCION PRESUPUESTARIA DE EROGACIONES
CORRESPONDIENTE AL MES DE DICIEMBRE

CONSOLIDADO DE LA ADMINISTRACION CENTRAL Y ORGANISMOS DESCENTRALIZADOS NO AUTOFINANCIADOS

Cuadro correspondiente al Art. 89 Inc. a) de la Ley 5571

Grupo Gasto y Denominacion	Credito Original	Modificaciones	Credito Vigente	Comprometido	Ordenado	Saldo
GASTOS EN PERSONAL						
111 RETRIBUCION DEL CARGO	437.165.536,90	205.278.142,23	642.443.679,13	623.269.469,29	623.269.469,29	19.174.209,84
112 RETRIBUCIONES A PERSONAL DIRECTIVO Y DE CONTROL	0,00	0,00	0,00	0,00	0,00	0,00
113 RETRIBUCIONES QUE NO HACEN AL CARGO	1.002.581.702,40	367.290.337,12	1.369.872.039,52	1.365.679.437,85	1.365.679.437,85	4.192.601,67
114 SUELDO ANUAL COMPLEMENTARIO Y OTROS BENEFICIOS	180.185.106,29	12.276.621,78	192.461.728,07	190.434.032,11	190.434.032,11	2.027.695,96
115 CONTRIBUCIONES PATRONALES PARA JUBILACION	378.998.684,56	74.045.114,01	453.043.798,57	451.564.338,27	451.564.338,27	1.479.460,30
116 COMPLEMENTOS	360.990.134,15	88.704.725,97	449.694.860,12	449.164.481,41	449.164.481,41	530.378,71
117 APOORTE PATRONAL PARA OBRA SOCIAL	78.837.563,09	15.245.017,87	94.082.580,96	93.180.546,09	93.180.546,09	902.034,87
118 INCENTIVO DOCENTE-PLANTA PERMANENTE	22.594.600,00	41.113.567,65	63.708.167,65	63.652.837,85	63.652.837,85	55.329,80
119 PRESTACIONES DINERARIAS SINIESTROS P.P.	530.731,20	247.464,00-	283.267,20	58.498,35	58.498,35	224.768,85
120 PERSONAL TEMPORARIO	0,00	0,00	0,00	0,00	0,00	0,00
121 RETRIBUCION DEL CARGO	95.363.334,87	46.435.702,09	141.799.036,96	140.894.152,20	140.894.152,20	904.884,76
122 RETRIBUCIONES QUE NO HACEN AL CARGO	111.003.679,39	66.400.864,35	177.404.543,74	176.502.816,98	176.502.816,98	901.726,76
123 SUELDO ANUAL COMPLEMENTARIO Y OTROS BENEFICIOS	34.794.552,31	7.282.662,07-	27.511.890,24	26.776.044,78	26.776.044,78	735.845,46
124 CONTRIBUCIONES PATRONALES PARA JUBILACION	60.727.628,47	11.715.323,50	72.442.951,97	72.143.701,86	72.143.701,86	299.250,11
125 COMPLEMENTOS	109.120.232,45	22.247.831,70	131.368.064,15	131.132.014,43	131.132.014,43	236.049,72
126 APOORTE PATRONAL PARA OBRA SOCIAL	12.783.594,89	2.448.143,16	15.231.738,05	15.108.205,15	15.108.205,15	123.532,90
127 INCENTIVO DOCENTE-PLANTA CONTRATADA	5.350.784,00	9.821.135,74	15.171.919,74	15.091.521,82	15.091.521,82	80.397,92
128 PRESTACIONES DINERARIAS SINIESTROS P.C.	58.680,00	58.300,00-	380,00	0,00	0,00	380,00
131 RETRIBUCIONES EXTRAORDINARIAS	11.497,13	11.497,13-	0,00	0,00	0,00	0,00
132 SUELDO ANUAL COMPLEMENTARIO Y OTROS BENEFICIOS	0,00	0,00	0,00	0,00	0,00	0,00
133 CONTRIBUCIONES PATRONALES PARA JUBILACION	0,00	0,00	0,00	0,00	0,00	0,00
135 POLITICA SALARIAL	143.864.222,00	90.005.029,93-	53.859.192,07	0,00	0,00	53.859.192,07
140 ASIGNACIONES FAMILIARES	108.923.974,83	22.554.314,91	131.478.289,74	130.939.611,30	130.939.611,30	538.678,44
150 ASISTENCIA SOCIAL AL PERSONAL	18.100.948,94	8.824.825,15	26.925.774,09	26.678.363,70	26.678.363,70	247.410,39
151 ASISTENCIA SOCIAL ART	7.500,00	0,00	7.500,00	0,00	0,00	7.500,00
160 BENEFICIOS Y COMPENSACIONES	195.044,13	1.311,44-	193.732,69	192.994,59	192.994,59	738,10
TOTALES DE						
GASTOS EN PERSONAL	3.162.189.732,00	896.795.402,66	4.058.985.134,66	3.972.463.068,03	3.972.463.068,03	86.522.066,63
BIENES DE CONSUMO						
200 BIENES DE CONSUMO	0,00	0,00	0,00	0,00	0,00	0,00
211 ALIMENTOS PARA PERSONAS	148.989.261,55	63.180.723,32	212.169.984,87	202.066.430,79	202.066.430,79	10.103.554,08
212 ALIMENTOS PARA ANIMALES	153.158,00	364.872,00	518.030,00	503.316,32	503.316,32	14.713,68
213 PRODUCTOS PECUARIOS	19.500,00	19.000,00-	500,00	0,00	0,00	500,00
214 PRODUCTOS AGROFORESTALES	233.477,60	10.476,00	243.953,60	130.609,00	130.609,00	113.344,60
215 MADERA, CORCHO Y SUS MANUFACTURAS	136.319,38	91.051,91	227.371,29	211.484,15	211.484,15	15.887,14
219 OTROS NO ESPECIFICADOS	2.514.102,85	494.966,20-	2.019.136,65	1.531.282,79	1.531.282,79	487.853,86

CONSOLIDADO DE LA ADMINISTRACION CENTRAL Y ORGANISMOS DESCENTRALIZADOS NO AUTOFINANCIADOS

Cuadro correspondiente al Art. 89 Inc. a) de la Ley 5571

Grupo Gasto y Denominacion	Credito Original	Modificaciones	Credito Vigente	Comprometido	Ordenado	Saldo
BIENES DE CONSUMO						
221 HILADOS Y TELAS	506.239,18	184.143,57-	322.095,61	272.428,57	272.428,57	49.667,04
222 PRENDAS DE VESTIR	4.461.883,00	6.725.427,35	11.187.310,35	10.553.752,97	10.553.752,97	633.557,38
223 CONFECCIONES TEXTILES	906.163,55	683.188,62	1.589.352,17	1.226.435,65	1.226.435,65	362.916,52
229 OTROS NO ESPECIFICADOS	243.207,62	132.918,71	376.126,33	240.422,78	240.422,78	135.703,55
231 PAPEL DE ESCRITORIO Y CARTON	1.268.921,73	1.088.958,51	2.357.880,24	2.130.095,15	2.130.095,15	227.785,09
232 PAPEL PARA COMPUTACION	498.510,65	326.715,94-	171.794,71	122.898,93	122.898,93	48.895,78
233 PRODUCTOS DE ARTES GRAFICAS	822.426,51	1.083.865,91	1.906.292,42	1.739.978,62	1.739.978,62	166.313,80
234 PRODUCTOS DE PAPEL Y CARTON	462.621,59	349.152,94	811.774,53	164.125,47	164.125,47	647.649,06
235 LIBROS, REVISTAS Y PERIODICOS	693.165,50	379.030,80	1.072.196,30	1.026.655,11	1.026.655,11	45.541,19
236 TEXTOS DE ENSEÑANZA	10.817,03	5.370,00-	5.447,03	2.937,03	2.937,03	2.510,00
237 ESPECIES TIMBRADAS Y VALORES	22.160,00	18.400,00-	3.760,00	1.229,79	1.229,79	2.530,21
239 OTROS NO ESPECIFICADOS	761.089,74	398.399,03-	362.690,71	285.399,62	285.399,62	77.291,09
241 CUEROS, PIELS Y SUS PRODUCTOS	64.700,00	97.114,00	161.814,00	150.757,38	150.757,38	11.056,62
242 ARTICULOS DE CAUCHO	154.636,50	52.726,35	207.362,85	167.980,79	167.980,79	39.382,06
243 CUBIERTAS Y CAMARAS DE AIRE	683.609,00	81.552,00-	602.057,00	501.059,20	501.059,20	100.997,80
249 OTROS NO ESPECIFICADOS	99.687,00	29.709,25-	69.977,75	29.256,38	29.256,38	40.721,37
251 COMPUESTOS QUIMICOS	1.707.086,43	2.168.908,82	3.875.995,25	3.734.732,83	3.734.732,83	141.262,42
252 PRODUCTOS FARMACEUTICOS Y MEDICINALES	23.393.008,99	18.486.707,16	41.879.716,15	41.811.786,73	41.811.786,73	67.929,42
253 ABONOS Y FERTILIZANTES	1.224.400,00	123.472,00-	1.100.928,00	1.092.962,82	1.092.962,82	7.965,18
254 INSECTICIDAS, FUMIGANTES Y OTROS	1.240.509,44	835.028,13-	405.481,31	358.339,16	358.339,16	47.142,15
255 TINTAS, PINTURAS Y COLORANTES	2.284.567,72	637.821,42	2.922.389,14	2.542.170,67	2.542.170,67	380.218,47
256 COMBUSTIBLES Y LUBRICANTES	15.051.136,81	5.172.241,48	20.223.378,29	19.524.477,22	19.524.477,22	698.901,07
257 ESPECIFICOS VETERINARIOS	50.609,00	34.500,00-	16.109,00	6.519,76	6.519,76	9.589,24
258 PRODUCTOS DE MATERIAL PLASTICO	2.712.585,09	361.288,51-	2.351.296,58	2.310.188,22	2.310.188,22	41.108,36
259 OTROS NO ESPECIFICADOS	679.201,09	990.221,07	1.669.422,16	1.544.840,44	1.544.840,44	124.581,72
261 PRODUCTOS FERROSOS	414.467,24	38.987,92-	375.479,32	267.277,11	267.277,11	108.202,21
262 PRODUCTOS NO FERROSOS	430.180,99	126.690,94-	303.490,05	191.588,83	191.588,83	111.901,22
263 ESTRUCTURAS METALICAS ACABADAS	178.290,76	22.518,02-	155.772,74	65.440,70	65.440,70	90.332,04
264 HERRAMIENTAS MENORES	759.098,09	530.746,84	1.289.844,93	1.223.408,06	1.223.408,06	66.436,87
269 OTROS NO ESPECIFICADOS	334.259,75	9.859,52-	324.400,23	252.038,49	252.038,49	72.361,74
271 MINERALES METALIFEROS	12.561,18	10.000,00-	2.561,18	2.561,18	2.561,18	0,00
272 PETROLEO CRUDO Y GAS NATURAL	43.328,99	3.240,10	46.569,09	22.334,72	22.334,72	24.234,37
273 CARBON MINERAL	0,00	0,00	0,00	0,00	0,00	0,00
274 PIEDRA, ARCILLA, CERAMICA, ARENA Y SUS PRODUCTO	464.234,90	219.594,45-	244.640,45	202.567,79	202.567,79	42.072,66
275 CEMENTO, CAL, ASBESTO, YESO Y SUS PRODUCTOS	427.299,49	172.610,23-	254.689,26	226.978,38	226.978,38	27.710,88
276 PRODUCTOS DE VIDRIO, LOZA Y PORCELANA	178.612,77	2.822,38-	175.790,39	136.895,73	136.895,73	38.894,66
279 OTROS NO ESPECIFICADOS	62.873,43	28.030,94	90.904,37	70.408,31	70.408,31	20.496,06
291 ELEMENTOS DE LIMPIEZA	1.723.169,36	423.071,79	2.146.241,15	1.893.809,06	1.893.809,06	252.432,09

ESTADO DE EJECUCION PRESUPUESTARIA DE EROGACIONES
CORRESPONDIENTE AL MES DE DICIEMBRE

CONSOLIDADO DE LA ADMINISTRACION CENTRAL Y ORGANISMOS DESCENTRALIZADOS NO AUTOFINANCIADOS

Cuadro correspondiente al Art. 89 Inc. a) de la Ley 5571

Grupo Gasto y Denominacion	Credito Original	Modificaciones	Credito Vigente	Comprometido	Ordenado	Saldo
BIENES DE CONSUMO						
292 UTILES DE ESCRITORIO, OFICINA Y ENSEÑANZA	6.446.979,82	307.731,53	6.754.711,35	6.107.444,14	6.107.444,14	647.267,21
293 UTILES Y MATERIALES ELECTRICOS	1.407.608,77	387.143,03	1.794.751,80	1.621.948,83	1.621.948,83	172.802,97
294 UTENSILIOS DE COCINA Y COMEDOR	294.283,53	36.197,67	330.481,20	307.271,48	307.271,48	23.209,72
295 UTILES MENORES MEDICO-QUIRURGICO Y DE LABORATOR	6.426.829,20	4.964.491,08	11.391.320,28	11.179.632,02	11.179.632,02	211.688,26
296 REPUESTOS Y ACCESORIOS	4.438.700,13	981.388,70	5.420.088,83	4.831.224,33	4.831.224,33	588.864,50
299 OTROS NO ESPECIFICADOS	3.825.242,05	4.169.527,73	7.994.769,78	5.685.219,00	5.685.219,00	2.309.550,78
TOTALES DE BIENES DE CONSUMO	239.916.783,00	110.011.347,69	349.928.130,69	330.272.602,50	330.272.602,50	19.655.528,19
SERVICIOS NO PERSONALES						
311 ENERGIA ELECTRICA	13.516.035,95	3.808.314,35	17.324.350,30	15.621.224,98	15.621.224,98	1.703.125,32
312 AGUA	4.156.811,11	1.230.114,00	5.386.925,11	5.282.116,46	5.282.116,46	104.808,65
313 GAS	417.937,11	268.549,26	149.387,85	64.555,62	64.555,62	84.832,23
314 TELEFONOS, TELEX Y TELEFAX	5.042.170,99	2.765.271,67	7.807.442,66	6.766.965,24	6.766.965,24	1.040.477,42
315 CORREOS Y TELEGRAFOS	1.592.764,61	1.899.091,00	3.491.855,61	3.275.703,26	3.275.703,26	216.152,35
316 SERVICIO AGUA-TELEFONO	0,00	0,00	0,00	0,00	0,00	0,00
319 OTROS NO ESPECIFICADOS	299.603,92	283.499,61	583.103,53	560.592,74	560.592,74	22.510,79
321 ALQUILER DE EDIFICIOS Y LOCALES	3.446.174,89	627.153,00	4.073.327,89	3.870.415,74	3.870.415,74	202.912,15
322 ALQUILER DE MAQUINARIA Y EQUIPO	27.405,00	203.244,00	230.649,00	206.219,00	206.219,00	24.430,00
323 ALQUILER DE EQUIPOS DE COMPUTACION	4.000,00	573,00	3.427,00	1.926,30	1.926,30	1.500,70
324 ALQUILER DE FOTOCOPIADORAS	100.480,30	2.249,00	98.231,30	69.622,22	69.622,22	28.609,08
325 ARRENDAMIENTO DE TIERRAS Y TERRENOS	220.000,00	220.000,00	0,00	0,00	0,00	0,00
329 OTROS NO ESPECIFICADOS	825.553,97	836.145,94	1.661.699,91	1.576.890,08	1.576.890,08	84.809,83
331 MANTENIMIENTO Y REPARACION DE EDIFICIOS Y LOCAL	6.524.074,38	5.833.340,52	12.357.414,90	10.164.277,46	10.164.277,46	2.193.137,44
332 MANTENIMIENTO Y REPARACION DE VEHICULOS	4.180.834,23	2.599.017,58	6.779.851,81	5.793.927,24	5.793.927,24	985.924,57
333 MANTENIMIENTO Y REPARACION DE MAQUINARIA Y EQUI	5.052.123,87	536.172,93	4.515.950,94	3.081.215,14	3.081.215,14	1.434.735,80
334 MANTENIMIENTO Y REPARACION DE VIAS DE COMUNICAC	767.878,90	732.046,00	35.832,90	30.697,08	30.697,08	5.135,82
335 LIMPIEZA, ASEO Y FUMIGACION	35.105.339,45	16.362.977,84	51.468.317,29	50.456.866,30	50.456.866,30	1.011.450,99
339 OTROS NO ESPECIFICADOS	4.738.205,31	2.516.180,44	7.254.385,75	6.954.885,23	6.954.885,23	299.500,52
341 ESTUDIOS, INVESTIGACIONES Y PROYECTOS DE FACTIB	1.525.674,08	108.606,00	1.417.068,08	766.387,95	766.387,95	650.680,13
342 MEDICOS Y SANITARIOS	3.681.377,80	4.869.574,34	8.550.952,14	8.169.468,09	8.169.468,09	381.484,05
343 JURIDICOS	3.355.880,00	130.765,00	3.225.115,00	1.035.578,35	1.035.578,35	2.189.536,65
344 ADMINISTRACION FINANCIERA	175.000,00	149.412,00	324.412,00	276.791,67	276.791,67	47.620,33
345 DE CAPACITACION	1.727.840,00	892.949,09	2.620.789,09	1.745.176,00	1.745.176,00	875.613,09
346 DE INFORMATICA Y SISTEMAS COMPUTARIZADOS	1.911.015,93	280.957,00	2.191.972,93	1.544.551,55	1.544.551,55	647.421,38
347 PROFESIONALES Y TECNICOS DE OBRAS	1.510.111,00	65.698,71	1.575.809,71	1.026.749,58	1.026.749,58	549.060,13
349 OTROS NO ESPECIFICADOS PRECEDENTEMENTE	107.969.161,63	28.896.712,91	136.865.874,54	129.363.635,75	129.363.635,75	7.502.238,79

ESTADO DE EJECUCION PRESUPUESTARIA DE EROGACIONES
CORRESPONDIENTE AL MES DE DICIEMBRE

CONSOLIDADO DE LA ADMINISTRACION CENTRAL Y ORGANISMOS DESCENTRALIZADOS NO AUTOFINANCIADOS

Cuadro correspondiente al Art. 89 Inc. a) de la Ley 5571

Grupo Gasto y Denominacion	Credito Original	Modificaciones	Credito Vigente	Comprometido	Ordenado	Saldo
SERVICIOS NO PERSONALES						
351 TRANSPORTE	1.076.474,62	1.125.788,07	2.202.262,69	1.329.050,04	1.329.050,04	873.212,65
352 ALMACENAMIENTO	11.500,00	2.500,00	14.000,00	13.222,50	13.222,50	777,50
353 IMPRENTA, PUBLICACIONES Y REPRODUCCIONES	2.640.588,70	3.322.717,79	5.963.306,49	5.147.894,86	5.147.894,86	815.411,63
354 PRIMAS Y GASTOS DE SEGUROS	2.993.687,40	1.236.397,00	4.230.084,40	3.035.967,27	3.035.967,27	1.194.117,13
355 COMISIONES Y GASTOS BANCARIOS	12.427.123,33	234.398,63	12.661.521,96	8.767.481,62	8.767.481,62	3.894.040,34
356 INTERESES RESCATE CE.CA.COR."A"	0,00	0,00	0,00	0,00	0,00	0,00
357 INTERESES ANTICIPOS FINANCIEROS	0,00	0,00	0,00	0,00	0,00	0,00
359 OTROS NO ESPECIFICADOS	175.052,28	73.313,00	248.365,28	194.448,32	194.448,32	53.916,96
360 PUBLICIDAD Y PROPAGANDA	3.796.575,25	308.542,00	4.105.117,25	3.398.180,27	3.398.180,27	706.936,98
361 PROPAGANDAS DE COMERCIALIZACION	0,00	0,00	0,00	0,00	0,00	0,00
362 PUBLICIDAD INSTITUCIONAL	1.200.000,00	285.300,00	1.485.300,00	1.406.750,00	1.406.750,00	78.550,00
363 PUBLICIDAD DE ACTOS DE GOBIERNO	46.878,13	13.678,00	60.556,13	26.278,00	26.278,00	34.278,13
369 OTRAS PUBLICIDADES	8.526.988,43	27.691.751,00	36.218.739,43	36.168.694,23	36.168.694,23	50.045,20
371 PASAJES	2.877.750,59	1.588.014,56	4.465.765,15	3.896.907,40	3.896.907,40	568.857,75
372 COMISIONES DE SERVICIOS	8.374.327,12	5.007.534,11	13.381.861,23	10.825.029,27	10.825.029,27	2.556.831,96
373 DEVOLUCION VIATICOS	2.691.878,80	2.059.175,25	4.751.054,05	4.041.377,69	4.041.377,69	709.676,36
379 OTROS NO ESPECIFICADOS	178.678,86	11.830,29	190.509,15	130.754,94	130.754,94	59.754,21
381 IMPUESTOS INDIRECTOS	1.624,61	521,00	2.145,61	539,90	539,90	1.605,71
382 IMPUESTOS DIRECTOS	26.253,00	22.394,00	48.647,00	39.126,09	39.126,09	9.520,91
383 DERECHOS Y TASAS	24.625,89	14.106,00	38.731,89	18.840,78	18.840,78	19.891,11
384 INTERESES,MULTAS,RECARGOS Y GASTOS JUDICIALES	906.707,00	2.083.765,00	2.990.472,00	2.984.340,96	2.984.340,96	6.131,04
385 REGALIAS	0,00	0,00	0,00	0,00	0,00	0,00
386 GASTOS DE JUICIOS-CAPITAL	5.902.160,00	2.115.765,00	3.786.395,00	3.605.501,39	3.605.501,39	180.893,61
389 OTROS NO ESPECIFICADOS	6.500,00	13.000,00	19.500,00	10.832,02	10.832,02	8.667,98
391 SERVICIOS DE CEREMONIAL	553.530,00	513.850,97	1.067.380,97	853.685,26	853.685,26	213.695,71
392 GASTOS RESERVADOS	0,00	0,00	0,00	0,00	0,00	0,00
393 SERVICIOS DE VIGILANCIA	1.079.758,30	882.538,00	1.962.296,30	1.838.007,60	1.838.007,60	124.288,70
397 EROGACIONES POR CLASIFICAR	20.000,00	219.888,00	239.888,00	239.887,61	239.887,61	0,39
399 OTROS NO ESPECIFICADOS	6.727.213,26	14.385.896,43	21.113.109,69	15.990.025,23	15.990.025,23	5.123.084,46
TOTALES DE SERVICIOS NO PERSONALES	270.139.330,00	131.101.826,91	401.241.156,91	361.669.262,28	361.669.262,28	39.571.894,63
BIENES DE USO						
411 TIERRAS Y TERRENOS	1.737.910,00	2.407.000,00	4.144.910,00	1.336.110,00	1.336.110,00	2.808.800,00
412 EDIFICIOS E INSTALACIONES	10.000,00	3.334.664,00	3.344.664,00	1.593.499,00	1.593.499,00	1.751.165,00
421 CONSTRUCCIONES EN BIENES DE DOMINIO PRIVADO	383.120.521,40	32.125.866,56	415.246.387,96	215.003.471,71	215.003.471,71	200.242.916,25
422 CONSTRUCCIONES EN BIENES DE DOMINIO PUBLICO	670.511.135,35	31.904.309,16	638.606.826,19	244.509.277,51	244.509.277,51	394.097.548,68

CONSOLIDADO DE LA ADMINISTRACION CENTRAL Y ORGANISMOS DESCENTRALIZADOS NO AUTOFINANCIADOS

Cuadro correspondiente al Art. 89 Inc. a) de la Ley 5571

Grupo Gasto y Denominacion	Credito Original	Modificaciones	Credito Vigente	Comprometido	Ordenado	Saldo
BIENES DE USO						
431 MAQUINARIA Y EQUIPO DE PRODUCCION	1.751.361,00	1.094.750,00	2.846.111,00	1.685.521,91	1.685.521,91	1.160.589,09
432 EQUIPO DE TRANSPORTE, TRACCION Y ELEVACION	38.533.214,18	48.828.313,76	87.361.527,94	84.773.469,66	84.773.469,66	2.588.058,28
433 EQUIPO SANITARIO Y DE LABORATORIO	7.771.442,95	6.539.937,69	14.311.380,64	13.246.297,21	13.246.297,21	1.065.083,43
434 EQUIPO DE COMUNICACION Y SENALAMIENTO	2.042.030,85	933,00	2.042.963,85	1.536.666,94	1.536.666,94	506.296,91
435 EQUIPO EDUCACIONAL Y RECREATIVO	17.864.068,98	4.683.887,91	22.547.956,89	7.929.421,90	7.929.421,90	14.618.534,99
436 EQUIPO PARA COMPUTACION	12.130.501,07	188.563,11	12.319.064,18	8.162.290,39	8.162.290,39	4.156.773,79
437 EQUIPOS DE OFICINA Y MUEBLES	11.658.190,27	2.126.435,97	13.784.626,24	11.135.203,08	11.135.203,08	2.649.423,16
438 HERRAMIENTAS Y REPUESTOS MAYORES	1.983.557,82	901.277,15	1.082.280,67	481.087,03	481.087,03	601.193,64
439 EQUIPOS VARIOS	3.061.527,13	1.931.317,00	4.992.844,13	3.183.302,62	3.183.302,62	1.809.541,51
440 EQUIPO DE SEGURIDAD	1.761.832,00	1.247.081,47	3.008.913,47	2.900.904,83	2.900.904,83	108.008,64
450 LIBROS, REVISTAS Y OTROS ELEMENTOS COLECCIONABL	1.075.442,00	270.737,00	1.346.179,00	518.160,50	518.160,50	828.018,50
460 OBRAS DE ARTE	110.000,00	83.300,00	26.700,00	5.147,00	5.147,00	21.553,00
470 SEMOVIENTES	136.900,00	89.435,00	226.335,00	58.135,00	58.135,00	168.200,00
480 ACTIVOS INTANGIBLES	565.694,00	426.249,31	991.943,31	438.164,02	438.164,02	553.779,29
TOTALES DE BIENES DE USO	1.155.825.329,00	72.406.285,47	1.228.231.614,47	598.496.130,31	598.496.130,31	629.735.484,16
TRANSFERENCIAS						
512 PENSIONES	23.498.900,00	4.017.367,00	27.516.267,00	27.516.266,85	27.516.266,85	0,15
513 BECAS	40.827.031,40	5.777.324,17	46.604.355,57	45.895.258,21	45.895.258,21	709.097,36
514 AYUDAS SOCIALES A PERSONAS	75.106.244,22	128.061.823,56	203.168.067,78	179.784.703,57	179.784.703,57	23.383.364,21
515 TRANSFERENCIAS A INSTITUCIONES DE ENSEANZA	65.608.095,00	19.111.669,03	84.719.764,03	84.248.202,74	84.248.202,74	471.561,29
516 TRANSF.PARA ACTIVIDADES CIENTIFICAS O ACADEMICA	1.352.475,00	307.987,15	1.660.462,15	949.531,36	949.531,36	710.930,79
517 TRANSF.A OTRAS INSTITUCIONES CULTURALES Y SOCIA	22.406.137,38	15.211.478,27	37.617.615,65	33.268.032,29	33.268.032,29	4.349.583,36
518 TRANSFERENCIAS A COOPERATIVAS	3.310.000,00	5.790.756,94	9.100.756,94	7.744.984,13	7.744.984,13	1.355.772,81
519 TRANSFERENCIAS A EMPRESAS PRIVADAS	100.000,00	1.139.561,17	1.239.561,17	1.237.929,53	1.237.929,53	1.631,64
521 TRANSFERENCIAS A PERSONAS	2.431.000,00	3.080.745,00	5.511.745,00	5.462.436,43	5.462.436,43	49.308,57
522 TRANSFERENCIAS A INSTITUCIONES DE ENSEANZA	15.000,00	167.714,00	182.714,00	111.705,85	111.705,85	71.008,15
523 TRANSF.PARA ACTIVIDADES CIENTIFICAS O ACADEMICA	15.000,00	10.000,00	25.000,00	12.320,00	12.320,00	12.680,00
524 TRANSF.A OTRAS INST.CULT.Y SOC.SIN FINES DE LUC	5.704.568,00	4.923.690,00	10.628.258,00	8.236.243,72	8.236.243,72	2.392.014,28
525 TRANSFERENCIAS A COOPERATIVAS	600.000,00	3.604.250,00	4.204.250,00	3.332.450,00	3.332.450,00	871.800,00
526 TRANSFERENCIAS A EMPRESAS PRIVADAS	29.678,00	50.000,00	79.678,00	0,00	0,00	79.678,00
527 TRANSF.FONDO FID.DESRROLLO INDUSTRIAL	20.000.000,00	10.000.000,00	10.000.000,00	5.870.789,76	5.870.789,76	4.129.210,24
528 FDO.FIDUCIARIO DTO.1841/06-MANT.SERV.AGUA	0,00	0,00	0,00	0,00	0,00	0,00
531 TRANSFERENCIAS A LA ADMINISTRACION PROVINCIAL	33.394.467,00	18.479.634,00	14.914.833,00	5.839.555,00	5.839.555,00	9.075.278,00
532 TRANSF.A INST.DESCENTRALIZADAS DE LA PROVINCIA	1.959.200,00	0,00	1.959.200,00	816.333,00	816.333,00	1.142.867,00
533 TRANSF.A INST.DE SEGURIDAD SOCIAL DE LA PROVINC	15.255.536,00	0,00	15.255.536,00	0,00	0,00	15.255.536,00

ESTADO DE EJECUCION PRESUPUESTARIA DE EROGACIONES
 CORRESPONDIENTE AL MES DE DICIEMBRE

CONSOLIDADO DE LA ADMINISTRACION CENTRAL Y ORGANISMOS DESCENTRALIZADOS NO AUTOFINANCIADOS

Cuadro correspondiente al Art. 89 Inc. a) de la Ley 5571

Grupo Gasto y Denominacion	Credito Original	Modificaciones	Credito Vigente	Comprometido	Ordenado	Saldo
TRANSFERENCIAS						
541 TRANSF.A LA ADMINISTRACION PROVINCIAL	422.400,00	1.000,00	423.400,00	423.370,00	423.370,00	30,00
542 TRANSF.A INSTITUCIONES DESCENTRALIZADAS DE LA P	2.010.000,00	124.858.830,84	126.868.830,84	125.339.883,75	125.339.883,75	1.528.947,09
551 TRANSF.A EMP.PUBL.NO FRAS.P/FINANCIAR GTOS.CTES	7.082.000,00	16.636.580,75	23.718.580,75	22.445.689,71	22.445.689,71	1.272.891,04
561 TRANSF.A EMP.PUBL.NO FRAS.P/FINANCIAR GTOS.DE C	0,00	4.250.000,00	4.250.000,00	4.235.120,42	4.235.120,42	14.879,58
562 TRANSFERENCIA EMP.FCIERAS P/FINAN.GTOS.CAP.	2.000.000,00	0,00	2.000.000,00	2.000.000,00	2.000.000,00	0,00
571 TRANSF.A GOB.MUNICIPALES POR PARTICIPACION DE I	632.375.673,00	157.110.844,12	789.486.517,12	769.032.327,95	769.032.327,95	20.454.189,17
572 OTRAS TRANSFERENCIAS A MUNICIPALIDADES	730.000,00	10.107.125,00	10.837.125,00	10.532.645,00	10.532.645,00	304.480,00
574 TRANS MUNIC.SECTOR SALUD	0,00	0,00	0,00	0,00	0,00	0,00
576 TRANSFERENCIAS A ORGANISMOS INTERPROVINCIALES	9.618.180,00	7.726.344,00	17.344.524,00	17.344.523,92	17.344.523,92	0,08
577 TRANSFERENCIAS F.P.D.P.	12.000,00	0,00	12.000,00	0,00	0,00	12.000,00
578 TRANSFER. REGALIAS YACIRETA	0,00	1.863.508,88	1.863.508,88	828.917,39	828.917,39	1.034.591,49
581 TRANSFERENCIAS A GOBIERNOS MUNICIPALES	1.668.000,00	61.570.862,29	63.238.862,29	59.982.241,74	59.982.241,74	3.256.620,55
582 TRANSF.A MUNICIPIOS-FDO.FIDUC.DESARROLLO RURAL-	30.206.605,00	10.707.659,01	40.914.264,01	40.270.661,76	40.270.661,76	643.602,25
583 TRANSF. MUNIC.FONDO FEDERAL SOLIDARIO	78.735.548,00	0,00	78.735.548,00	78.367.039,23	78.367.039,23	368.508,77
586 TRANSFERENCIAS A ORGANISMOS INTERPROVINCIALES	0,00	0,00	0,00	0,00	0,00	0,00
591 FONDO TRANSITORIO P/ATENCION EMERGENCIAS	0,00	0,00	0,00	0,00	0,00	0,00
TOTALES DE TRANSFERENCIAS	1.076.473.738,00	557.607.487,18	1.634.081.225,18	1.541.129.163,31	1.541.129.163,31	92.952.061,87
ACTIVOS FINANCIEROS						
613 APORTES DE CAPITAL A INSTITUCIONES PUBLICAS FIN	0,00	0,00	0,00	0,00	0,00	0,00
615 APORTES DE CAPITAL A FONDOS FIDUCIARIOS	5.000.000,00	0,00	5.000.000,00	0,00	0,00	5.000.000,00
621 PRESTAMOS A CORTO PLAZO AL SECTOR PRIVADO	22.468.548,00	1.942.804,66-	20.525.743,34	18.216.134,31	18.216.134,31	2.309.609,03
622 PRESTAMOS A CORTO PLAZO A LA ADMINISTRACION PRO	0,00	0,00	0,00	0,00	0,00	0,00
623 PMOS.A CORTO PLAZO A INST.DESC.DE LA PCIA.	0,00	0,00	0,00	0,00	0,00	0,00
625 PRESTAMOS A CORTO PLAZO A MUNICIPALIDADES	0,00	0,00	0,00	0,00	0,00	0,00
627 PRESTAMOS A CORTO PLAZO A EMP.PUBLICAS NO FINAN	0,00	0,00	0,00	0,00	0,00	0,00
631 PRESTAMOS A LARGO PLAZO AL SECTOR PRIVADO	908.800,00	4.762.892,89	5.671.692,89	4.092.293,00	4.092.293,00	1.579.399,89
632 PRESTAMOS A LARGO PLAZO A LA ADMINISTRACION PRO	0,00	0,00	0,00	0,00	0,00	0,00
633 PMOS.A LARGO PLAZO A INST.DESC.DE LA PCIA.	0,00	0,00	0,00	0,00	0,00	0,00
635 PMOS.A LARGO PLAZO A MUN.Y A OTRAS PCIAS.	0,00	62.500,00	62.500,00	62.500,00	62.500,00	0,00
637 PMOS.A LARGO PLAZO A EMP.PUBL.NO FINANCIERAS	0,00	0,00	0,00	0,00	0,00	0,00
651 INCREMENTO SALDO EN CAJA	0,00	0,00	0,00	0,00	0,00	0,00
TOTALES DE ACTIVOS FINANCIEROS	28.377.348,00	2.882.588,23	31.259.936,23	22.370.927,31	22.370.927,31	8.889.008,92

ESTADO DE EJECUCION PRESUPUESTARIA DE EROGACIONES
 CORRESPONDIENTE AL MES DE DICIEMBRE

CONSOLIDADO DE LA ADMINISTRACION CENTRAL Y ORGANISMOS DESCENTRALIZADOS NO AUTOFINANCIADOS

Cuadro correspondiente al Art. 89 Inc. a) de la Ley 5571

Grupo Gasto y Denominacion	Credito Original	Modificaciones	Credito Vigente	Comprometido	Ordenado	Saldo
OTROS GASTOS						
TOTALES DE OTROS GASTOS	32.960.000,00	19.075.145,25	52.035.145,25	37.046.553,16	37.046.553,16	14.988.592,09
CREDITO ADICIONAL PARA EROGACIONES CORRIENTES						
991 CREDITO ADICIONAL PARA EROGACIONES CORRIENTES	0,00	135.625.731,79	135.625.731,79	0,00	0,00	135.625.731,79
TOTALES DE CREDITO ADICIONAL PARA EROGACIONES CORRIENTES	0,00	135.625.731,79	135.625.731,79	0,00	0,00	135.625.731,79
CREDITO ADICIONAL						
993 CREDITO ADICIONAL	0,00	3.435.446,89	3.435.446,89	0,00	0,00	3.435.446,89
TOTALES DE CREDITO ADICIONAL	0,00	3.435.446,89	3.435.446,89	0,00	0,00	3.435.446,89
Total General	6.032.774.402,00	1.927.383.545,79	7.960.157.947,79	6.907.437.236,65	6.907.437.236,65	1.052.720.711,14

ESTADO DE EJECUCION PRESUPUESTARIA DE EROGACIONES
 CORRESPONDIENTE AL MES DE DICIEMBRE

ADMINISTRACION CENTRAL

Cuadro correspondiente al Art. 89 Inc. a) de la Ley 5571

Grupo Gasto y Denominacion	Credito Original	Modificaciones	Credito Vigente	Comprometido	Ordenado	Saldo
100 GASTOS EN PERSONAL	3.083.765.161,00	867.649.644,19	3.951.414.805,19	3.865.916.069,15	3.865.916.069,15	85.498.736,04
200 BIENES DE CONSUMO	237.149.953,00	109.701.967,80	346.851.920,80	328.631.121,64	328.631.121,64	18.220.799,16
300 SERVICIOS NO PERSONALES	263.979.950,00	123.355.483,50	387.335.433,50	352.479.707,31	352.479.707,31	34.855.726,19
400 BIENES DE USO	695.320.719,00	34.423.195,21	729.743.914,21	433.103.417,10	433.103.417,10	296.640.497,11
500 TRANSFERENCIAS	1.049.256.893,00	539.347.930,70	1.588.604.823,70	1.497.879.954,73	1.497.879.954,73	90.724.868,97
600 ACTIVOS FINANCIEROS	6.728.800,00	6.105.588,23	12.834.388,23	4.416.793,00	4.416.793,00	8.417.595,23
700 SERVICIO DE LA DEUDA Y DI	66.892.142,00	1.557.716,28-	65.334.425,72	43.989.529,75	43.989.529,75	21.344.895,97
800 OTROS GASTOS	32.960.000,00	19.075.145,25	52.035.145,25	37.046.553,16	37.046.553,16	14.988.592,09
900 GASTOS FIGURATIVOS	276.191.909,00	194.686.980,62	470.878.889,62	184.885.644,08	184.885.644,08	285.993.245,54
	5.712.245.527,00	1.892.788.219,22	7.605.033.746,22	6.748.348.789,92	6.748.348.789,92	856.684.956,30

ESTADO DE EJECUCION PRESUPUESTARIA DE EROGACIONES
 CORRESPONDIENTE AL MES DE DICIEMBRE

Cuadro correspondiente al Art. 89 Inc. a) de la Ley 5571

1 MINISTERIO DE GOBIERNO

Grupo Gasto y Denominacion	Credito Original	Modificaciones	Credito Vigente	Comprometido	Ordenado	Saldo
100 GASTOS EN PERSONAL	68.829.552,00	31.778.072,69	100.607.624,69	100.605.728,53	100.605.728,53	1.896,16
200 BIENES DE CONSUMO	19.316.920,00	1.808.500,06	21.125.420,06	20.681.790,18	20.681.790,18	443.629,88
300 SERVICIOS NO PERSONALES	2.126.272,00	3.845.995,00	5.972.267,00	5.070.583,02	5.070.583,02	901.683,98
400 BIENES DE USO	4.235.900,00	285.215,84-	3.950.684,16	3.774.736,24	3.774.736,24	175.947,92
500 TRANSFERENCIAS	100.000,00	0,00	100.000,00	72.138,00	72.138,00	27.862,00
600 ACTIVOS FINANCIEROS	908.800,00	0,00	908.800,00	0,00	0,00	908.800,00
	95.517.444,00	37.147.351,91	132.664.795,91	130.204.975,97	130.204.975,97	2.459.819,94

ESTADO DE EJECUCION PRESUPUESTARIA DE EROGACIONES
 CORRESPONDIENTE AL MES DE DICIEMBRE

Cuadro correspondiente al Art. 89 Inc. a) de la Ley 5571

2 MINISTERIO DE HACIENDA Y FINANZAS

Grupo Gasto y Denominacion	Credito Original	Modificaciones	Credito Vigente	Comprometido	Ordenado	Saldo
100 GASTOS EN PERSONAL	214.444.222,00	88.954.716,94-	125.489.505,06	70.636.303,54	70.636.303,54	54.853.201,52
200 BIENES DE CONSUMO	1.236.280,00	1.003.784,50	2.240.064,50	1.970.907,46	1.970.907,46	269.157,04
300 SERVICIOS NO PERSONALES	109.478.169,00	4.646.180,66	114.124.349,66	104.641.704,47	104.641.704,47	9.482.645,19
400 BIENES DE USO	121.336.544,00	37.411.253,53	158.747.797,53	81.180.969,31	81.180.969,31	77.566.828,22
500 TRANSFERENCIAS	821.246.962,00	165.237.073,18	986.484.035,18	931.171.447,03	931.171.447,03	55.312.588,15
600 ACTIVOS FINANCIEROS	5.000.000,00	0,00	5.000.000,00	0,00	0,00	5.000.000,00
700 SERVICIO DE LA DEUDA Y DI	66.892.142,00	1.557.716,28-	65.334.425,72	43.989.529,75	43.989.529,75	21.344.895,97
800 OTROS GASTOS	0,00	0,00	0,00	0,00	0,00	0,00
900 GASTOS FIGURATIVOS	276.191.909,00	194.686.980,62	470.878.889,62	184.885.644,08	184.885.644,08	285.993.245,54
	1.615.826.228,00	312.472.839,27	1.928.299.067,27	1.418.476.505,64	1.418.476.505,64	509.822.561,63

ESTADO DE EJECUCION PRESUPUESTARIA DE EROGACIONES
 CORRESPONDIENTE AL MES DE DICIEMBRE

Cuadro correspondiente al Art. 89 Inc. a) de la Ley 5571

3 MINISTERIO DE EDUCACION

Grupo Gasto y Denominacion	Credito Original	Modificaciones	Credito Vigente	Comprometido	Ordenado	Saldo
100 GASTOS EN PERSONAL	1.460.986.800,00	571.487.841,26	2.032.474.641,26	2.032.191.482,19	2.032.191.482,19	283.159,07
200 BIENES DE CONSUMO	104.660.478,00	41.805.605,29	146.466.083,29	137.584.656,44	137.584.656,44	8.881.426,85
300 SERVICIOS NO PERSONALES	27.840.378,00	23.704.989,30	51.545.367,30	48.522.177,13	48.522.177,13	3.023.190,17
400 BIENES DE USO	110.096.125,00	96.847.848,15	206.943.973,15	86.035.603,52	86.035.603,52	120.908.369,63
500 TRANSFERENCIAS	65.653.100,00	18.932.763,67	84.585.863,67	84.468.231,28	84.468.231,28	117.632,39
800 OTROS GASTOS	0,00	0,00	0,00	0,00	0,00	0,00
	1.769.236.881,00	752.779.047,67	2.522.015.928,67	2.388.802.150,56	2.388.802.150,56	133.213.778,11

ESTADO DE EJECUCION PRESUPUESTARIA DE EROGACIONES
 CORRESPONDIENTE AL MES DE DICIEMBRE

Cuadro correspondiente al Art. 89 Inc. a) de la Ley 5571

4 MINISTERIO DE SALUD PUBLICA

Grupo Gasto y Denominacion	Credito Original	Modificaciones	Credito Vigente	Comprometido	Ordenado	Saldo
100 GASTOS EN PERSONAL	401.751.401,00	105.591.083,35	507.342.484,35	505.606.960,28	505.606.960,28	1.735.524,07
200 BIENES DE CONSUMO	71.818.000,00	44.800.575,71	116.618.575,71	115.921.597,41	115.921.597,41	696.978,30
300 SERVICIOS NO PERSONALES	54.037.443,00	26.262.367,27	80.299.810,27	75.052.090,30	75.052.090,30	5.247.719,97
400 BIENES DE USO	20.900.000,00	6.036.841,47	26.936.841,47	25.404.689,01	25.404.689,01	1.532.152,46
500 TRANSFERENCIAS	14.400.000,00	4.521.560,96	18.921.560,96	18.728.449,46	18.728.449,46	193.111,50
600 ACTIVOS FINANCIEROS	0,00	0,00	0,00	0,00	0,00	0,00
800 OTROS GASTOS	32.960.000,00	19.075.145,25	52.035.145,25	37.046.553,16	37.046.553,16	14.988.592,09
	595.866.844,00	206.287.574,01	802.154.418,01	777.760.339,62	777.760.339,62	24.394.078,39

ESTADO DE EJECUCION PRESUPUESTARIA DE EROGACIONES
 CORRESPONDIENTE AL MES DE DICIEMBRE

Cuadro correspondiente al Art. 89 Inc. a) de la Ley 5571

5 MINISTERIO DE PRODUCCION, TRABAJO Y TURISMO

Grupo Gasto y Denominacion	Credito Original	Modificaciones	Credito Vigente	Comprometido	Ordenado	Saldo
100 GASTOS EN PERSONAL	35.753.481,00	10.929.566,40	46.683.047,40	46.160.977,95	46.160.977,95	522.069,45
200 BIENES DE CONSUMO	13.690.135,00	1.210.862,12	14.900.997,12	10.504.523,10	10.504.523,10	4.396.474,02
300 SERVICIOS NO PERSONALES	19.412.500,00	3.534.137,56	22.946.637,56	18.353.946,50	18.353.946,50	4.592.691,06
400 BIENES DE USO	44.800.100,00	13.248.877,26	58.048.977,26	15.260.247,72	15.260.247,72	42.788.729,54
500 TRANSFERENCIAS	27.498.000,00	14.885.736,93	42.383.736,93	32.349.369,75	32.349.369,75	10.034.367,18
600 ACTIVOS FINANCIEROS	820.000,00	2.449.666,93	3.269.666,93	1.346.993,00	1.346.993,00	1.922.673,93
800 OTROS GASTOS	0,00	0,00	0,00	0,00	0,00	0,00
	141.974.216,00	46.258.847,20	188.233.063,20	123.976.058,02	123.976.058,02	64.257.005,18

ESTADO DE EJECUCION PRESUPUESTARIA DE EROGACIONES
 CORRESPONDIENTE AL MES DE DICIEMBRE

Cuadro correspondiente al Art. 89 Inc. a) de la Ley 5571

6 MINISTERIO DE OBRAS y SERVICIOS PUBLICOS

Grupo Gasto y Denominacion	Credito Original	Modificaciones	Credito Vigente	Comprometido	Ordenado	Saldo
100 GASTOS EN PERSONAL	19.049.531,00	10.524.164,52	29.573.695,52	29.360.537,50	29.360.537,50	213.158,02
200 BIENES DE CONSUMO	243.000,00	743.600,00	986.600,00	547.676,79	547.676,79	438.923,21
300 SERVICIOS NO PERSONALES	1.493.000,00	1.716.220,00	3.209.220,00	2.195.652,92	2.195.652,92	1.013.567,08
400 BIENES DE USO	336.936.148,00	152.661.643,68-	184.274.504,32	148.183.491,45	148.183.491,45	36.091.012,87
500 TRANSFERENCIAS	14.388.000,00	211.573.501,93	225.961.501,93	221.368.545,89	221.368.545,89	4.592.956,04
	372.109.679,00	71.895.842,77	444.005.521,77	401.655.904,55	401.655.904,55	42.349.617,22

ESTADO DE EJECUCION PRESUPUESTARIA DE EROGACIONES
CORRESPONDIENTE AL MES DE DICIEMBRE

Cuadro correspondiente al Art. 89 Inc. a) de la Ley 5571

7 SECRETARIA GENERAL DE LA GOBERNACION

Grupo Gasto y Denominacion	Credito Original	Modificaciones	Credito Vigente	Comprometido	Ordenado	Saldo
100 GASTOS EN PERSONAL	36.969.756,00	16.985.864,00	53.955.620,00	53.638.937,72	53.638.937,72	316.682,28
200 BIENES DE CONSUMO	3.168.400,00	997.691,01	4.166.091,01	3.006.693,42	3.006.693,42	1.159.397,59
300 SERVICIOS NO PERSONALES	20.522.000,00	40.331.267,43	60.853.267,43	55.905.090,91	55.905.090,91	4.948.176,52
400 BIENES DE USO	8.657.459,00	38.621.949,85	47.279.408,85	43.832.232,43	43.832.232,43	3.447.176,42
500 TRANSFERENCIAS	4.000.000,00	30.494.424,00	34.494.424,00	31.300.259,05	31.300.259,05	3.194.164,95
	73.317.615,00	127.431.196,29	200.748.811,29	187.683.213,53	187.683.213,53	13.065.597,76

ESTADO DE EJECUCION PRESUPUESTARIA DE EROGACIONES
CORRESPONDIENTE AL MES DE DICIEMBRE

Cuadro correspondiente al Art. 89 Inc. a) de la Ley 5571

8 TRIBUNAL DE CUENTAS

Grupo Gasto y Denominacion	Credito Original	Modificaciones	Credito Vigente	Comprometido	Ordenado	Saldo
100 GASTOS EN PERSONAL	11.469.468,00	3.161.200,00	14.630.668,00	14.564.324,84	14.564.324,84	66.343,16
200 BIENES DE CONSUMO	45.880,00	20.772,13	66.652,13	64.958,84	64.958,84	1.693,29
300 SERVICIOS NO PERSONALES	908.000,00	156.356,91-	751.643,09	509.321,55	509.321,55	242.321,54
400 BIENES DE USO	232.000,00	230.000,00	462.000,00	414.193,63	414.193,63	47.806,37
	12.655.348,00	3.255.615,22	15.910.963,22	15.552.798,86	15.552.798,86	358.164,36

ESTADO DE EJECUCION PRESUPUESTARIA DE EROGACIONES
 CORRESPONDIENTE AL MES DE DICIEMBRE

Cuadro correspondiente al Art. 89 Inc. a) de la Ley 5571

9 PODER JUDICIAL

Grupo Gasto y Denominacion	Credito Original	Modificaciones	Credito Vigente	Comprometido	Ordenado	Saldo
100 GASTOS EN PERSONAL	314.993.297,00	48.918.701,91	363.911.998,91	337.903.642,29	337.903.642,29	26.008.356,62
200 BIENES DE CONSUMO	4.863.580,00	993.292,90	5.856.872,90	4.686.439,23	4.686.439,23	1.170.433,67
300 SERVICIOS NO PERSONALES	13.250.828,00	7.048.748,27	20.299.576,27	16.084.871,24	16.084.871,24	4.214.705,03
400 BIENES DE USO	28.437.813,00	46.690,00	28.484.503,00	15.316.236,60	15.316.236,60	13.168.266,40
500 TRANSFERENCIAS	38.267,00	30.000,00	68.267,00	40.200,00	40.200,00	28.067,00
700 SERVICIO DE LA DEUDA Y DI	0,00	0,00	0,00	0,00	0,00	0,00
	361.583.785,00	57.037.433,08	418.621.218,08	374.031.389,36	374.031.389,36	44.589.828,72

ESTADO DE EJECUCION PRESUPUESTARIA DE EROGACIONES
 CORRESPONDIENTE AL MES DE DICIEMBRE

Cuadro correspondiente al Art. 89 Inc. a) de la Ley 5571

10 PODER LEGISLATIVO

Grupo Gasto y Denominacion	Credito Original	Modificaciones	Credito Vigente	Comprometido	Ordenado	Saldo
100 GASTOS EN PERSONAL	100.511.464,00	36.819.000,00	137.330.464,00	136.022.350,27	136.022.350,27	1.308.113,73
200 BIENES DE CONSUMO	842.400,00	143.000,00	985.400,00	857.439,71	857.439,71	127.960,29
300 SERVICIOS NO PERSONALES	2.661.000,00	2.460.300,00	5.121.300,00	4.704.772,22	4.704.772,22	416.527,78
400 BIENES DE USO	790.000,00	241.500,00	1.031.500,00	646.580,18	646.580,18	384.919,82
500 TRANSFERENCIAS	527.000,00	1.593.300,00	2.120.300,00	2.012.148,97	2.012.148,97	108.151,03
	105.331.864,00	41.257.100,00	146.588.964,00	144.243.291,35	144.243.291,35	2.345.672,65

ESTADO DE EJECUCION PRESUPUESTARIA DE EROGACIONES
 CORRESPONDIENTE AL MES DE DICIEMBRE

Cuadro correspondiente al Art. 89 Inc. a) de la Ley 5571

11 FISCALIA DE ESTADO

Grupo Gasto y Denominacion	Credito Original	Modificaciones	Credito Vigente	Comprometido	Ordenado	Saldo
100 GASTOS EN PERSONAL	7.981.797,00	4.095.050,00	12.076.847,00	12.037.094,33	12.037.094,33	39.752,67
200 BIENES DE CONSUMO	70.680,00	0,00	70.680,00	70.680,00	70.680,00	0,00
300 SERVICIOS NO PERSONALES	7.232.760,00	32.000,00-	7.200.760,00	6.940.292,61	6.940.292,61	260.467,39
400 BIENES DE USO	402.000,00	0,00	402.000,00	133.347,98	133.347,98	268.652,02
	15.687.237,00	4.063.050,00	19.750.287,00	19.181.414,92	19.181.414,92	568.872,08

ESTADO DE EJECUCION PRESUPUESTARIA DE EROGACIONES
 CORRESPONDIENTE AL MES DE DICIEMBRE

Cuadro correspondiente al Art. 89 Inc. a) de la Ley 5571

13 SECRETARIA DE PLANEAMIENTO

Grupo Gasto y Denominacion	Credito Original	Modificaciones	Credito Vigente	Comprometido	Ordenado	Saldo
100 GASTOS EN PERSONAL	822.345,00	520.500,00	1.342.845,00	1.311.419,03	1.311.419,03	31.425,97
200 BIENES DE CONSUMO	26.000,00	20.000,00	46.000,00	34.948,91	34.948,91	11.051,09
300 SERVICIOS NO PERSONALES	59.000,00	86.000,00	145.000,00	115.284,47	115.284,47	29.715,53
400 BIENES DE USO	8.000,00	15.000,00	23.000,00	12.627,38	12.627,38	10.372,62
500 TRANSFERENCIAS	0,00	0,00	0,00	0,00	0,00	0,00
	915.345,00	641.500,00	1.556.845,00	1.474.279,79	1.474.279,79	82.565,21

ESTADO DE EJECUCION PRESUPUESTARIA DE EROGACIONES
 CORRESPONDIENTE AL MES DE DICIEMBRE

Cuadro correspondiente al Art. 89 Inc. a) de la Ley 5571

14 SECRETARIA DE DESARROLLO HUMANO

Grupo Gasto y Denominacion	Credito Original	Modificaciones	Credito Vigente	Comprometido	Ordenado	Saldo
100 GASTOS EN PERSONAL	36.261.949,00	11.553.317,00	47.815.266,00	47.813.661,56	47.813.661,56	1.604,44
200 BIENES DE CONSUMO	618.000,00	585.660,00	1.203.660,00	1.126.650,21	1.126.650,21	77.009,79
300 SERVICIOS NO PERSONALES	1.700.000,00	516.431,00	2.216.431,00	1.957.676,84	1.957.676,84	258.754,16
400 BIENES DE USO	570.500,00	250.598,00	821.098,00	799.461,03	799.461,03	21.636,97
500 TRANSFERENCIAS	101.405.564,00	92.079.570,03	193.485.134,03	176.369.165,30	176.369.165,30	17.115.968,73
600 ACTIVOS FINANCIEROS	0,00	3.655.921,30	3.655.921,30	3.069.800,00	3.069.800,00	586.121,30
	140.556.013,00	108.641.497,33	249.197.510,33	231.136.414,94	231.136.414,94	18.061.095,39

ESTADO DE EJECUCION PRESUPUESTARIA DE EROGACIONES
 CORRESPONDIENTE AL MES DE DICIEMBRE

Cuadro correspondiente al Art. 89 Inc. a) de la Ley 5571

15 POLICIA DE LA PROVINCIA

Grupo Gasto y Denominacion	Credito Original	Modificaciones	Credito Vigente	Comprometido	Ordenado	Saldo
100 GASTOS EN PERSONAL	373.940.098,00	104.240.000,00	478.180.098,00	478.062.649,12	478.062.649,12	117.448,88
200 BIENES DE CONSUMO	16.550.200,00	15.568.624,08	32.118.824,08	31.572.159,94	31.572.159,94	546.664,14
300 SERVICIOS NO PERSONALES	3.258.600,00	9.391.203,92	12.649.803,92	12.426.243,13	12.426.243,13	223.560,79
400 BIENES DE USO	17.918.130,00	5.580.503,53-	12.337.626,47	12.109.000,62	12.109.000,62	228.625,85
	411.667.028,00	123.619.324,47	535.286.352,47	534.170.052,81	534.170.052,81	1.116.299,66

ESTADO DE EJECUCION PRESUPUESTARIA DE EROGACIONES
 CORRESPONDIENTE AL MES DE DICIEMBRE

ORGANISMOS DESCENTRALIZADOS NO AUTOFINANCIADOS

Cuadro correspondiente al Art. 89 Inc. a) de la Ley 5571

Grupo Gasto y Denominacion	Credito Original	Modificaciones	Credito Vigente	Comprometido	Ordenado	Saldo
100 GASTOS EN PERSONAL	78.424.571,00	29.145.758,47	107.570.329,47	106.546.998,88	106.546.998,88	1.023.330,59
200 BIENES DE CONSUMO	2.766.830,00	309.379,89	3.076.209,89	1.641.480,86	1.641.480,86	1.434.729,03
300 SERVICIOS NO PERSONALES	6.159.380,00	7.746.343,41	13.905.723,41	9.189.554,97	9.189.554,97	4.716.168,44
400 BIENES DE USO	460.504.610,00	37.983.090,26	498.487.700,26	165.392.713,21	165.392.713,21	333.094.987,05
500 TRANSFERENCIAS	27.216.845,00	18.259.556,48	45.476.401,48	43.249.208,58	43.249.208,58	2.227.192,90
600 ACTIVOS FINANCIEROS	21.648.548,00	3.223.000,00-	18.425.548,00	17.954.134,31	17.954.134,31	471.413,69
700 SERVICIO DE LA DEUDA Y DI	0,00	0,00	0,00	0,00	0,00	0,00
	596.720.784,00	90.221.128,51	686.941.912,51	343.974.090,81	343.974.090,81	342.967.821,70

ESTADO DE EJECUCION PRESUPUESTARIA DE EROGACIONES
CORRESPONDIENTE AL MES DE DICIEMBRE

Cuadro correspondiente al Art. 89 Inc. a) de la Ley 5571

23 INSTITUTO DE CARDIOLOGIA DE CORRIENTES

Grupo Gasto y Denominacion	Credito Original	Modificaciones	Credito Vigente	Comprometido	Ordenado	Saldo
100 GASTOS EN PERSONAL	28.104.509,00	11.464.948,00	39.569.457,00	39.393.966,49	39.393.966,49	175.490,51
500 TRANSFERENCIAS	10.159.035,00	218.079,33-	9.940.955,67	9.204.689,72	9.204.689,72	736.265,95
	38.263.544,00	11.246.868,67	49.510.412,67	48.598.656,21	48.598.656,21	911.756,46

ESTADO DE EJECUCION PRESUPUESTARIA DE EROGACIONES
 CORRESPONDIENTE AL MES DE DICIEMBRE

Cuadro correspondiente al Art. 89 Inc. a) de la Ley 5571

24 INSTITUTO PROVINCIAL DEL TABACO

Grupo Gasto y Denominacion	Credito Original	Modificaciones	Credito Vigente	Comprometido	Ordenado	Saldo
100 GASTOS EN PERSONAL	4.727.833,00	1.670.141,00	6.397.974,00	5.975.900,84	5.975.900,84	422.073,16
200 BIENES DE CONSUMO	900.000,00	152.214,21-	747.785,79	635.012,10	635.012,10	112.773,69
300 SERVICIOS NO PERSONALES	1.582.000,00	693.208,97	2.275.208,97	1.860.574,49	1.860.574,49	414.634,48
400 BIENES DE USO	1.025.580,00	11.000,00	1.036.580,00	312.133,51	312.133,51	724.446,49
500 TRANSFERENCIAS	16.996.132,00	17.927.275,63	34.923.407,63	33.681.376,54	33.681.376,54	1.242.031,09
600 ACTIVOS FINANCIEROS	21.648.548,00	3.223.000,00-	18.425.548,00	17.954.134,31	17.954.134,31	471.413,69
	46.880.093,00	16.926.411,39	63.806.504,39	60.419.131,79	60.419.131,79	3.387.372,60

ESTADO DE EJECUCION PRESUPUESTARIA DE EROGACIONES
 CORRESPONDIENTE AL MES DE DICIEMBRE

Cuadro correspondiente al Art. 89 Inc. a) de la Ley 5571

25 INSTITUTO CORRENTINO DEL AGUA Y DEL AMBIENTE

Grupo Gasto y Denominacion	Credito Original	Modificaciones	Credito Vigente	Comprometido	Ordenado	Saldo
100 GASTOS EN PERSONAL	4.080.067,00	1.861.832,99	5.941.899,99	5.796.146,43	5.796.146,43	145.753,56
200 BIENES DE CONSUMO	366.830,00	87.500,00	454.330,00	145.658,93	145.658,93	308.671,07
300 SERVICIOS NO PERSONALES	1.327.380,00	1.953.887,49	3.281.267,49	1.224.566,32	1.224.566,32	2.056.701,17
400 BIENES DE USO	3.028.914,00	5.503.272,00	8.532.186,00	3.703.963,66	3.703.963,66	4.828.222,34
500 TRANSFERENCIAS	61.678,00	383.110,00	444.788,00	198.880,50	198.880,50	245.907,50
	8.864.869,00	9.789.602,48	18.654.471,48	11.069.215,84	11.069.215,84	7.585.255,64

ESTADO DE EJECUCION PRESUPUESTARIA DE EROGACIONES
 CORRESPONDIENTE AL MES DE DICIEMBRE

Cuadro correspondiente al Art. 89 Inc. a) de la Ley 5571

26 INSTITUTO DE CULTURA DE CORRIENTES

Grupo Gasto y Denominacion	Credito Original	Modificaciones	Credito Vigente	Comprometido	Ordenado	Saldo
100 GASTOS EN PERSONAL	0,00	8.057.053,48	8.057.053,48	7.955.205,58	7.955.205,58	101.847,90
200 BIENES DE CONSUMO	0,00	324.094,10	324.094,10	235.269,91	235.269,91	88.824,19
300 SERVICIOS NO PERSONALES	0,00	4.604.246,95	4.604.246,95	4.274.926,72	4.274.926,72	329.320,23
400 BIENES DE USO	0,00	109.520,00	109.520,00	71.908,82	71.908,82	37.611,18
500 TRANSFERENCIAS	0,00	167.250,18	167.250,18	164.261,82	164.261,82	2.988,36
	0,00	13.262.164,71	13.262.164,71	12.701.572,85	12.701.572,85	560.591,86

ESTADO DE EJECUCION PRESUPUESTARIA DE EROGACIONES
 CORRESPONDIENTE AL MES DE DICIEMBRE

Cuadro correspondiente al Art. 89 Inc. a) de la Ley 5571

28 DIRECCION PROVINCIAL DE VIALIDAD

Grupo Gasto y Denominacion	Credito Original	Modificaciones	Credito Vigente	Comprometido	Ordenado	Saldo
100 GASTOS EN PERSONAL	41.512.162,00	6.091.783,00	47.603.945,00	47.425.779,54	47.425.779,54	178.165,46
200 BIENES DE CONSUMO	1.500.000,00	50.000,00	1.550.000,00	625.539,92	625.539,92	924.460,08
300 SERVICIOS NO PERSONALES	3.250.000,00	495.000,00	3.745.000,00	1.829.487,44	1.829.487,44	1.915.512,56
400 BIENES DE USO	456.450.116,00	32.359.298,26	488.809.414,26	161.304.707,22	161.304.707,22	327.504.707,04
700 SERVICIO DE LA DEUDA Y DI	0,00	0,00	0,00	0,00	0,00	0,00
	502.712.278,00	38.996.081,26	541.708.359,26	211.185.514,12	211.185.514,12	330.522.845,14

EJECUCION PRESUPUESTARIA DE LOS GASTOS PARA EL EJERCICIO ECONOMICO 2011
 CLASIFICACION INSTITUCIONAL Y POR OBJETO DEL GASTO

Informe al mes de Diciembre
 Cuadro correspondiente al Art. 89 Inc. a) de la Ley 5571

ORGANISMOS DESCENTRALIZADOS AUTOFINANCIADOS

NOMBRE ENTIDAD PRESUP.APROB.	MOD.PRESUP.	PRESUPUESTO VIGENTE	PERSONAL	BIENES Y SERVICIOS	TRANSFERENCIAS	SERVICIOS DE LA DEUDA	BIENES DE USO	OTROS	TOTALES
INSTITUTO DE LOTERIA Y CASINOS 635.000.000,00	62.900.000,00	697.900.000,00	21.406.980,18 3,23%	50.531.508,86 7,62%	41.758.651,35 6,30%	0,00 0,00%	309.407,72 0,05%	548.834.300,95 82,80%	662.840.849,06 23,69%
INSTITUTO DE VIVIENDA DE CORRIENTES 190.589.210,00	150.070.871,39	340.660.081,39	26.192.559,31 10,34%	20.459.290,06 8,08%	%	%	206.708.539,09 81,59%	%	253.360.388,46 9,06%
ADMINIST. DE OBRAS SANITARIAS DE CORRIENTES 285.141.600,00	16.356.341,54	301.497.941,54	7.754.172,50 35,92%	643.277,91 2,98%	%	0,00 0,00%	13.191.173,98 61,10%	%	21.588.624,39 0,77%
INSTITUTO DE PREVISION SOCIAL 1.110.683.430,00	138.342.296,04	1.249.025.726,04	15.400.922,88 1,26%	2.919.740,02 0,24%	1.198.968.258,27 98,47%	%	355.482,84 0,03%	%	1.217.644.404,01 43,53%
INSTITUTO DE OBRA SOCIAL DE CORRIENTES 226.147.442,00	60.304.015,18	286.451.457,18	39.895.210,00 15,21%	4.516.634,02 1,72%	113.245,37 0,04%	0,00 0,00%	1.025.679,23 0,39%	216.783.300,41 82,64%	262.334.069,03 9,38%
2.447.561.682,00	427.973.524,15	2.875.535.206,15	110.649.844,87 4,58%	79.070.450,87 3,27%	1.240.840.154,99 51,32%	0,00 0,00%	221.590.282,86 9,17%	765.617.601,36 31,67%	2.417.768.334,95 100,00%

EMPRESAS DEL ESTADO

NOMBRE ENTIDAD PRESUP.APROB.	MOD.PRESUP.	PRESUPUESTO VIGENTE	PERSONAL	BIENES Y SERVICIOS	TRANSFERENCIAS	SERVICIOS DE LA DEUDA	BIENES DE USO	OTROS	TOTALES
DIRECCION PROVINCIAL DE ENERGIA DE CORRIENTES 390.500.000,00	12.695.207,32	403.195.207,32	132.245.242,82 34,83%	212.745.734,45 56,03%	%	%	34.727.620,97 9,15%	%	379.718.598,24 13,57%
390.500.000,00	12.695.207,32	403.195.207,32	132.245.242,82 34,83%	212.745.734,45 56,03%	00,00%	0,00%	34.727.620,97 9,15%	00,00%	379.718.598,24 100,00%

ESTADO DE EJECUCION PRESUPUESTARIA DE EROGACIONES
 CORRESPONDIENTE AL MES DE DICIEMBRE

Cuadro correspondiente al Art. 89 Inc. a) de la Ley 5571

21 INSTITUTO DE LOTERIA Y CASINOS

Grupo Gasto y Denominacion	Credito Original	Modificaciones	Credito Vigente	Comprometido	Ordenado	Saldo
100 GASTOS EN PERSONAL	16.000.000,00	8.000.000,00	24.000.000,00	21.406.980,18	21.406.980,18	2.593.019,82
200 BIENES DE CONSUMO	628.000,00	180.000,00	808.000,00	602.028,90	602.028,90	205.971,10
300 SERVICIOS NO PERSONALES	50.796.000,00	3.820.000,00	54.616.000,00	49.929.479,96	49.929.479,96	4.686.520,04
400 BIENES DE USO	8.256.000,00	0,00	8.256.000,00	309.407,72	309.407,72	7.946.592,28
500 TRANSFERENCIAS	53.520.000,00	0,00	53.520.000,00	41.758.651,35	41.758.651,35	11.761.348,65
700 SERVICIO DE LA DEUDA Y DI	0,00	0,00	0,00	0,00	0,00	0,00
800 OTROS GASTOS	505.800.000,00	50.900.000,00	556.700.000,00	548.834.300,95	548.834.300,95	7.865.699,05
	635.000.000,00	62.900.000,00	697.900.000,00	662.840.849,06	662.840.849,06	35.059.150,94

ESTADO DE EJECUCION PRESUPUESTARIA DE EROGACIONES
CORRESPONDIENTE AL MES DE DICIEMBRE

Cuadro correspondiente al Art. 89 Inc. a) de la Ley 5571

27 INSTITUTO DE VIVIENDA DE CORRIENTES

Grupo Gasto y Denominacion	Credito Original	Modificaciones	Credito Vigente	Comprometido	Ordenado	Saldo
100 GASTOS EN PERSONAL	25.000.000,00	9.998.000,00	34.998.000,00	26.192.559,31	26.192.559,31	8.805.440,69
200 BIENES DE CONSUMO	1.200.000,00	240.186,59	1.440.186,59	951.320,47	951.320,47	488.866,12
300 SERVICIOS NO PERSONALES	27.000.000,00	3.500.000,00	30.500.000,00	19.507.969,59	19.507.969,59	10.992.030,41
400 BIENES DE USO	137.389.210,00	136.332.684,80	273.721.894,80	206.708.539,09	206.708.539,09	67.013.355,71
	190.589.210,00	150.070.871,39	340.660.081,39	253.360.388,46	253.360.388,46	87.299.692,93

ESTADO DE EJECUCION PRESUPUESTARIA DE EROGACIONES
 CORRESPONDIENTE AL MES DE DICIEMBRE

Cuadro correspondiente al Art. 89 Inc. a) de la Ley 5571

29 ADMINIST. DE OBRAS SANITARIAS DE CORRIENTES

Grupo Gasto y Denominacion	Credito Original	Modificaciones	Credito Vigente	Comprometido	Ordenado	Saldo
100 GASTOS EN PERSONAL	8.000.000,00	0,00	8.000.000,00	7.754.172,50	7.754.172,50	245.827,50
200 BIENES DE CONSUMO	279.200,00	85.000,00	364.200,00	352.311,73	352.311,73	11.888,27
300 SERVICIOS NO PERSONALES	1.680.000,00	54.162,70	1.734.162,70	290.966,18	290.966,18	1.443.196,52
400 BIENES DE USO	275.182.400,00	16.217.178,84	291.399.578,84	13.191.173,98	13.191.173,98	278.208.404,86
700 SERVICIO DE LA DEUDA Y DI	0,00	0,00	0,00	0,00	0,00	0,00
	285.141.600,00	16.356.341,54	301.497.941,54	21.588.624,39	21.588.624,39	279.909.317,15

ESTADO DE EJECUCION PRESUPUESTARIA DE EROGACIONES
 CORRESPONDIENTE AL MES DE DICIEMBRE

Cuadro correspondiente al Art. 89 Inc. a) de la Ley 5571

41 INSTITUTO DE PREVISION SOCIAL

Grupo Gasto y Denominacion	Credito Original	Modificaciones	Credito Vigente	Comprometido	Ordenado	Saldo
100 GASTOS EN PERSONAL	12.557.529,00	3.500.000,00	16.057.529,00	15.400.922,88	15.400.922,88	656.606,12
200 BIENES DE CONSUMO	410.352,00	500.000,00	910.352,00	462.178,59	462.178,59	448.173,41
300 SERVICIOS NO PERSONALES	3.991.230,00	500.000,00-	3.491.230,00	2.457.561,43	2.457.561,43	1.033.668,57
400 BIENES DE USO	610.736,00	0,00	610.736,00	355.482,84	355.482,84	255.253,16
500 TRANSFERENCIAS	1.093.113.583,00	134.842.296,04	1.227.955.879,04	1.198.968.258,27	1.198.968.258,27	28.987.620,77
	1.110.683.430,00	138.342.296,04	1.249.025.726,04	1.217.644.404,01	1.217.644.404,01	31.381.322,03

ESTADO DE EJECUCION PRESUPUESTARIA DE EROGACIONES
 CORRESPONDIENTE AL MES DE DICIEMBRE

Cuadro correspondiente al Art. 89 Inc. a) de la Ley 5571

42 INSTITUTO DE OBRA SOCIAL DE CORRIENTES

Grupo Gasto y Denominacion	Credito Original	Modificaciones	Credito Vigente	Comprometido	Ordenado	Saldo
100 GASTOS EN PERSONAL	30.660.997,00	10.047.000,00	40.707.997,00	39.895.210,00	39.895.210,00	812.787,00
200 BIENES DE CONSUMO	2.617.835,00	342.000,00-	2.275.835,00	1.191.030,66	1.191.030,66	1.084.804,34
300 SERVICIOS NO PERSONALES	3.983.308,00	37.250,00-	3.946.058,00	3.325.603,36	3.325.603,36	620.454,64
400 BIENES DE USO	9.792.469,00	2.697.000,00	12.489.469,00	1.025.679,23	1.025.679,23	11.463.789,77
500 TRANSFERENCIAS	721.850,00	110.000,00	831.850,00	113.245,37	113.245,37	718.604,63
700 SERVICIO DE LA DEUDA Y DI	713.350,00	0,00	713.350,00	0,00	0,00	713.350,00
800 OTROS GASTOS	177.657.633,00	47.829.265,18	225.486.898,18	216.783.300,41	216.783.300,41	8.703.597,77
	226.147.442,00	60.304.015,18	286.451.457,18	262.334.069,03	262.334.069,03	24.117.388,15

ESTADO DE EJECUCION PRESUPUESTARIA DE EROGACIONES
 CORRESPONDIENTE AL MES DE DICIEMBRE

Cuadro correspondiente al Art. 89 Inc. a) de la Ley 5571

51 DIRECCION PROVINCIAL DE ENERGIA DE CORRIENTES

Grupo Gasto y Denominacion	Credito Original	Modificaciones	Credito Vigente	Comprometido	Ordenado	Saldo
100 GASTOS EN PERSONAL	140.000.000,00	13.840.789,58	153.840.789,58	132.245.242,82	132.245.242,82	21.595.546,76
200 BIENES DE CONSUMO	20.000.000,00	8.341.000,00-	11.659.000,00	11.656.047,36	11.656.047,36	2.952,64
300 SERVICIOS NO PERSONALES	208.500.000,00	6.409.310,05-	202.090.689,95	201.089.687,09	201.089.687,09	1.001.002,86
400 BIENES DE USO	22.000.000,00	13.604.727,79	35.604.727,79	34.727.620,97	34.727.620,97	877.106,82
	390.500.000,00	12.695.207,32	403.195.207,32	379.718.598,24	379.718.598,24	23.476.609,08

INFORMACION AL MES DE DICIEMBRE DEL EJERCICIO 2011
 Cuadro correspondientes al Art. 89 Inc. a) de la Ley 5571

CLASIFICACION ECONOMICA DE GASTO	Credito Original	Modificaciones	Credito Vigente	Comprometido	Ordenado	Saldo
GASTOS CORRIENTES						
GASTOS DE CONSUMO						
REMUNERACIONES						
SUELDOS Y SALARIOS	2.475.079.997,89	711.335.036,11	3.186.415.034,00	3.103.852.449,05	3.103.852.449,05	82.562.584,95
CONTRIBUCIONES PATRONALES	531.347.471,01	103.453.598,54	634.801.069,55	631.996.791,37	631.996.791,37	2.804.278,18
PRESTACIONES SOCIALES	127.621.834,97	31.073.376,06	158.695.211,03	157.676.473,35	157.676.473,35	1.018.737,68
BENEFICIOS Y COMPENSACIONES	28.140.428,13	50.933.391,95	79.073.820,08	78.937.354,26	78.937.354,26	136.465,82
Total REMUNERACIONES	3.162.189.732,00	896.795.402,66	4.058.985.134,66	3.972.463.068,03	3.972.463.068,03	86.522.066,63
BIENES Y SERVICIOS						
BIENES DE CONSUMO	240.027.433,12	109.905.858,33	349.933.291,45	330.276.834,55	330.276.834,55	19.656.456,90
SERVICIOS NO PERSONALES	265.446.041,88	129.426.621,36	394.872.663,24	358.911.477,29	358.911.477,29	35.961.185,95
Total BIENES Y SERVICIOS	505.473.475,00	239.332.479,69	744.805.954,69	689.188.311,84	689.188.311,84	55.617.642,85
Total GASTOS DE CONSUMO	3.667.663.207,00	1.136.127.882,35	4.803.791.089,35	4.661.651.379,87	4.661.651.379,87	142.139.709,48
RENTAS DE LA PROPIEDAD						
INTERESES						
INTERESES DEUDA INTERNA	14.667.200,00	4.722.000,00-	9.945.200,00	3.679.833,23	3.679.833,23	6.265.366,77
Total INTERESES	14.667.200,00	4.722.000,00-	9.945.200,00	3.679.833,23	3.679.833,23	6.265.366,77
ARRENDAMIENTO DE TIERRAS Y TERRENOS						
ARRENDAMIENTO DE TIERRAS Y TERRENOS	220.000,00	220.000,00-	0,00	0,00	0,00	0,00
Total ARRENDAMIENTO DE TIERRAS Y TERRENOS	220.000,00	220.000,00-	0,00	0,00	0,00	0,00
Total RENTAS DE LA PROPIEDAD	14.887.200,00	4.942.000,00-	9.945.200,00	3.679.833,23	3.679.833,23	6.265.366,77
PRESTACIONES DE LA SEGURIDAD SOCIAL						
PRESTACIONES DE LA SEGURIDAD SOCIAL						
PRESTACIONES DE LA SEGURIDAD SOCIAL	23.498.900,00	4.017.367,00	27.516.267,00	27.516.266,85	27.516.266,85	0,15
Total PRESTACIONES DE LA SEGURIDAD SOCIAL	23.498.900,00	4.017.367,00	27.516.267,00	27.516.266,85	27.516.266,85	0,15
Total PRESTACIONES DE LA SEGURIDAD SOCIAL	23.498.900,00	4.017.367,00	27.516.267,00	27.516.266,85	27.516.266,85	0,15
OTROS GASTOS						
OTRAS PERDIDAS						
OTRAS PERDIDAS	0,00	0,00	0,00	0,00	0,00	0,00
Total OTRAS PERDIDAS	0,00	0,00	0,00	0,00	0,00	0,00
GASTOS COBERTURA SALUD						
GASTOS COBERTURA SALUD	32.960.000,00	19.075.145,25	52.035.145,25	37.046.553,16	37.046.553,16	14.988.592,09

INFORMACION AL MES DE DICIEMBRE DEL EJERCICIO 2011
Cuadro correspondientes al Art. 89 Inc. a) de la Ley 5571

CLASIFICACION ECONOMICA DE GASTO	Credito Original	Modificaciones	Credito Vigente	Comprometido	Ordenado	Saldo
GASTOS CORRIENTES						
OTROS GASTOS						
GASTOS COBERTURA SALUD						
Total GASTOS COBERTURA SALUD	32.960.000,00	19.075.145,25	52.035.145,25	37.046.553,16	37.046.553,16	14.988.592,09
Total OTROS GASTOS	32.960.000,00	19.075.145,25	52.035.145,25	37.046.553,16	37.046.553,16	14.988.592,09
TRANSFERENCIAS CORRIENTES Y FIGURATIVAS						
AL SECTOR PRIVADO						
A UNIDADES FAMILIARES	115.933.275,62	133.839.147,73	249.772.423,35	225.679.961,78	225.679.961,78	24.092.461,57
A INSTITUCIONES PRIVADAS SIN FINES DE LUCRO	92.676.707,38	40.421.891,39	133.098.598,77	126.210.750,52	126.210.750,52	6.887.848,25
A EMPRESAS PRIVADAS	100.000,00	1.139.561,17	1.239.561,17	1.237.929,53	1.237.929,53	1.631,64
Total AL SECTOR PRIVADO	208.709.983,00	175.400.600,29	384.110.583,29	353.128.641,83	353.128.641,83	30.981.941,46
AL SECTOR PUBLICO						
A LA ADMINISTRACION PROVINCIAL	50.609.203,00	18.479.634,00-	32.129.569,00	6.655.888,00	6.655.888,00	25.473.681,00
AL SECTOR PUBLICO EMPRESARIAL	7.082.000,00	16.636.580,75	23.718.580,75	22.445.689,71	22.445.689,71	1.272.891,04
A PROVINCIAS Y MUNICIPIOS	642.735.853,00	176.807.822,00	819.543.675,00	797.738.414,26	797.738.414,26	21.805.260,74
Total AL SECTOR PUBLICO	700.427.056,00	174.964.768,75	875.391.824,75	826.839.991,97	826.839.991,97	48.551.832,78
Total TRANSFERENCIAS CORRIENTES Y FIGURATIVAS	909.137.039,00	350.365.369,04	1.259.502.408,04	1.179.968.633,80	1.179.968.633,80	79.533.774,24
Total GASTOS CORRIENTES	4.648.146.346,00	1.504.643.763,64	6.152.790.109,64	5.909.862.666,91	5.909.862.666,91	242.927.442,73
GASTOS DE CAPITAL						
INVERSION REAL DIRECTA						
FORMACION BRUTA DE CAPITAL FIJO						
EDIFICIOS E INSTALACIONES	10.000,00	3.334.664,00	3.344.664,00	1.593.499,00	1.593.499,00	1.751.165,00
CONSTRUCCIONES DEL DOMINIO PRIVADO	383.120.521,40	32.125.866,56	415.246.387,96	215.003.471,71	215.003.471,71	200.242.916,25
CONSTRUCCIONES DEL DOMINIO PUBLICO	670.511.135,35	31.904.309,16-	638.606.826,19	244.509.277,51	244.509.277,51	394.097.548,68
MAQUINARIA Y EQUIPO	99.865.548,25	66.031.334,76	165.896.883,01	135.615.608,07	135.615.608,07	30.281.274,94
PRODUCCION PROPIA	4.442.045,00	2.616.323,91	7.058.368,91	3.448.587,63	3.448.587,63	3.609.781,28
Total FORMACION BRUTA DE CAPITAL FIJO	1.157.949.250,00	72.203.880,07	1.230.153.130,07	600.170.443,92	600.170.443,92	629.982.686,15
TIERRAS Y TERRENOS						
TIERRAS Y TERRENOS	1.737.910,00	2.407.000,00	4.144.910,00	1.336.110,00	1.336.110,00	2.808.800,00
Total TIERRAS Y TERRENOS	1.737.910,00	2.407.000,00	4.144.910,00	1.336.110,00	1.336.110,00	2.808.800,00
ACTIVOS INTANGIBLES						
ACTIVOS INTANGIBLES	565.694,00	426.249,31	991.943,31	438.164,02	438.164,02	553.779,29
Total ACTIVOS INTANGIBLES	565.694,00	426.249,31	991.943,31	438.164,02	438.164,02	553.779,29

INFORMACION AL MES DE DICIEMBRE DEL EJERCICIO 2011
 Cuadro correspondientes al Art. 89 Inc. a) de la Ley 5571

CLASIFICACION ECONOMICA DE GASTO	Credito Original	Modificaciones	Credito Vigente	Comprometido	Ordenado	Saldo
APLICACIONES FINANCIERAS						
INVERSION FINANCIERA						
INCREMENTO DE OTROS ACTIVOS FINANCIEROS						
Total INCREMENTO DE OTROS ACTIVOS FINANCIEROS	0,00	0,00	0,00	0,00	0,00	0,00
Total INVERSION FINANCIERA	0,00	0,00	0,00	0,00	0,00	0,00
AMORTIZACION DE LA DEUDA Y DISMINUCION DE OTR						
DISMINUCION DE OTROS PASIVOS						
DISMINUCION DE CUENTAS A PAGAR	19.278.642,00	0,00	19.278.642,00	5.930.635,28	5.930.635,28	13.348.006,72
Total DISMINUCION DE OTROS PASIVOS	19.278.642,00	0,00	19.278.642,00	5.930.635,28	5.930.635,28	13.348.006,72
AMORTIZACION DEUDA INTERNA A LARGO PLAZO						
AMORTIZACION DEUDA INTERNA A LARGO PLAZO	32.881.413,00	2.534.134,72	35.415.547,72	33.684.026,55	33.684.026,55	1.731.521,17
Total AMORTIZACION DEUDA INTERNA A LARGO PLAZO	32.881.413,00	2.534.134,72	35.415.547,72	33.684.026,55	33.684.026,55	1.731.521,17
Total AMORTIZACION DE LA DEUDA Y DISMINUCION DE OTR	52.160.055,00	2.534.134,72	54.694.189,72	39.614.661,83	39.614.661,83	15.079.527,89
Total APLICACIONES FINANCIERAS	52.160.055,00	2.534.134,72	54.694.189,72	39.614.661,83	39.614.661,83	15.079.527,89
GASTOS CORRIENTES						
CREDITOS ADICIONALES CORRIENTES						
CREDITOS ADICIONALES PARA EROGACIONES CORRIEN						
CREDITOS ADICIONALES PARA EROGACIONES CORRIENTES	0,00	139.061.178,68	139.061.178,68	0,00	0,00	139.061.178,68
Total CREDITOS ADICIONALES PARA EROGACIONES CORRIEN	0,00	139.061.178,68	139.061.178,68	0,00	0,00	139.061.178,68
Total CREDITOS ADICIONALES CORRIENTES	0,00	139.061.178,68	139.061.178,68	0,00	0,00	139.061.178,68
Total GASTOS CORRIENTES	0,00	139.061.178,68	139.061.178,68	0,00	0,00	139.061.178,68
Total	6.032.774.402,00	1.927.383.545,79	7.960.157.947,79	6.907.437.236,65	6.907.437.236,65	1.052.720.711,14

INFORMACION AL MES DE DICIEMBRE DEL EJERCICIO 2011
Cuadro correspondiente al Art. 89 Inc. a) de la Ley 5571

CLASIFICACION ECONOMICA DE GASTO	Credito Original	Modificaciones	Credito Vigente	Comprometido	Ordenado	Saldo
GASTOS CORRIENTES						
GASTOS DE CONSUMO						
REMUNERACIONES						
SUELDOS Y SALARIOS	2.412.599.416,89	689.574.482,18	3.102.173.899,07	3.020.556.933,52	3.020.556.933,52	81.616.965,55
CONTRIBUCIONES PATRONALES	517.989.663,01	98.237.483,54	616.227.146,55	613.496.170,92	613.496.170,92	2.730.975,63
PRESTACIONES SOCIALES	125.035.652,97	28.904.663,20	153.940.316,17	152.925.610,45	152.925.610,45	1.014.705,72
BENEFICIOS Y COMPENSACIONES	28.140.428,13	50.933.015,27	79.073.443,40	78.937.354,26	78.937.354,26	136.089,14
Total REMUNERACIONES	3.083.765.161,00	867.649.644,19	3.951.414.805,19	3.865.916.069,15	3.865.916.069,15	85.498.736,04
BIENES Y SERVICIOS						
BIENES DE CONSUMO	237.260.603,12	109.595.100,83	346.855.703,95	328.635.334,79	328.635.334,79	18.220.369,16
SERVICIOS NO PERSONALES	259.286.661,88	121.681.655,56	380.968.317,44	349.721.941,22	349.721.941,22	31.246.376,22
Total BIENES Y SERVICIOS	496.547.265,00	231.276.756,39	727.824.021,39	678.357.276,01	678.357.276,01	49.466.745,38
Total GASTOS DE CONSUMO	3.580.312.426,00	1.098.926.400,58	4.679.238.826,58	4.544.273.345,16	4.544.273.345,16	134.965.481,42
RENTAS DE LA PROPIEDAD						
INTERESES						
INTERESES DEUDA INTERNA	14.667.200,00	4.722.000,00-	9.945.200,00	3.679.833,23	3.679.833,23	6.265.366,77
Total INTERESES	14.667.200,00	4.722.000,00-	9.945.200,00	3.679.833,23	3.679.833,23	6.265.366,77
ARRENDAMIENTO DE TIERRAS Y TERRENOS						
ARRENDAMIENTO DE TIERRAS Y TERRENOS	220.000,00	220.000,00-	0,00	0,00	0,00	0,00
Total ARRENDAMIENTO DE TIERRAS Y TERRENOS	220.000,00	220.000,00-	0,00	0,00	0,00	0,00
Total RENTAS DE LA PROPIEDAD	14.887.200,00	4.942.000,00-	9.945.200,00	3.679.833,23	3.679.833,23	6.265.366,77
PRESTACIONES DE LA SEGURIDAD SOCIAL						
PRESTACIONES DE LA SEGURIDAD SOCIAL						
PRESTACIONES DE LA SEGURIDAD SOCIAL	23.498.900,00	4.017.367,00	27.516.267,00	27.516.266,85	27.516.266,85	0,15
Total PRESTACIONES DE LA SEGURIDAD SOCIAL	23.498.900,00	4.017.367,00	27.516.267,00	27.516.266,85	27.516.266,85	0,15
Total PRESTACIONES DE LA SEGURIDAD SOCIAL	23.498.900,00	4.017.367,00	27.516.267,00	27.516.266,85	27.516.266,85	0,15
OTROS GASTOS						
OTRAS PERDIDAS						
OTRAS PERDIDAS	0,00	0,00	0,00	0,00	0,00	0,00
Total OTRAS PERDIDAS	0,00	0,00	0,00	0,00	0,00	0,00
GASTOS COBERTURA SALUD						
GASTOS COBERTURA SALUD	32.960.000,00	19.075.145,25	52.035.145,25	37.046.553,16	37.046.553,16	14.988.592,09
Total GASTOS COBERTURA SALUD	32.960.000,00	19.075.145,25	52.035.145,25	37.046.553,16	37.046.553,16	14.988.592,09

INFORMACION AL MES DE DICIEMBRE DEL EJERCICIO 2011
 Cuadro correspondiente al Art. 89 Inc. a) de la Ley 5571

CLASIFICACION ECONOMICA DE GASTO	Credito Original	Modificaciones	Credito Vigente	Comprometido	Ordenado	Saldo
GASTOS CORRIENTES						
OTROS GASTOS						
Total OTROS GASTOS	32.960.000,00	19.075.145,25	52.035.145,25	37.046.553,16	37.046.553,16	14.988.592,09
TRANSFERENCIAS CORRIENTES Y FIGURATIVAS						
AL SECTOR PRIVADO						
A UNIDADES FAMILIARES	109.793.275,62	133.466.497,55	243.259.773,17	219.366.935,89	219.366.935,89	23.892.837,28
A INSTITUCIONES PRIVADAS SIN FINES DE LUCRO	80.958.575,38	24.984.755,09	105.943.330,47	100.863.072,83	100.863.072,83	5.080.257,64
A EMPRESAS PRIVADAS	100.000,00	1.139.561,17	1.239.561,17	1.237.929,53	1.237.929,53	1.631,64
Total AL SECTOR PRIVADO	190.851.851,00	159.590.813,81	350.442.664,81	321.467.938,25	321.467.938,25	28.974.726,56
AL SECTOR PUBLICO						
A LA ADMINISTRACION PROVINCIAL	45.214.736,00	18.924.722,00	26.290.014,00	816.333,00	816.333,00	25.473.681,00
AL SECTOR PUBLICO EMPRESARIAL	7.082.000,00	16.636.580,75	23.718.580,75	22.445.689,71	22.445.689,71	1.272.891,04
A PROVINCIAS Y MUNICIPIOS	642.735.853,00	176.807.822,00	819.543.675,00	797.738.414,26	797.738.414,26	21.805.260,74
Total AL SECTOR PUBLICO	695.032.589,00	174.519.680,75	869.552.269,75	821.000.436,97	821.000.436,97	48.551.832,78
GASTOS FIGURATIVOS AL SECTOR PUBLICO						
GASTOS FIGUR. A LA ADMINISTRACION PROVINCIAL	81.238.359,00	30.886.095,89	112.124.454,89	108.427.732,31	108.427.732,31	3.696.722,58
Total GASTOS FIGURATIVOS AL SECTOR PUBLICO	81.238.359,00	30.886.095,89	112.124.454,89	108.427.732,31	108.427.732,31	3.696.722,58
Total TRANSFERENCIAS CORRIENTES Y FIGURATIVAS	967.122.799,00	364.996.590,45	1.332.119.389,45	1.250.896.107,53	1.250.896.107,53	81.223.281,92
CREDITOS ADICIONALES CORRIENTES						
CREDITOS ADICIONALES PARA EROGACIONES CORRIENTES						
CREDITOS ADICIONALES PARA EROGACIONES CORRIENTES	0,00	139.061.178,68	139.061.178,68	0,00	0,00	139.061.178,68
Total CREDITOS ADICIONALES PARA EROGACIONES CORRIENTES	0,00	139.061.178,68	139.061.178,68	0,00	0,00	139.061.178,68
Total CREDITOS ADICIONALES CORRIENTES	0,00	139.061.178,68	139.061.178,68	0,00	0,00	139.061.178,68
Total GASTOS CORRIENTES	4.618.781.325,00	1.621.134.681,96	6.239.916.006,96	5.863.412.105,93	5.863.412.105,93	376.503.901,03
GASTOS DE CAPITAL						
INVERSION REAL DIRECTA						
FORMACION BRUTA DE CAPITAL FIJO						
EDIFICIOS E INSTALACIONES	0,00	3.334.664,00	3.334.664,00	1.591.000,00	1.591.000,00	1.743.664,00
CONSTRUCCIONES DEL DOMINIO PRIVADO	383.010.521,40	31.960.866,56	414.971.387,96	214.896.815,59	214.896.815,59	200.074.572,37
CONSTRUCCIONES DEL DOMINIO PUBLICO	211.684.785,35	69.479.879,42	142.204.905,93	79.877.133,35	79.877.133,35	62.327.772,58
MAQUINARIA Y EQUIPO	98.316.788,25	65.788.814,76	164.105.603,01	134.965.303,44	134.965.303,44	29.140.299,57
PRODUCCION PROPIA	4.442.045,00	2.616.323,91	7.058.368,91	3.448.587,63	3.448.587,63	3.609.781,28
Total FORMACION BRUTA DE CAPITAL FIJO	697.454.140,00	34.220.789,81	731.674.929,81	434.778.840,01	434.778.840,01	296.896.089,80
TIERRAS Y TERRENOS						
TIERRAS Y TERRENOS	1.737.910,00	2.407.000,00	4.144.910,00	1.336.110,00	1.336.110,00	2.808.800,00

INFORMACION AL MES DE DICIEMBRE DEL EJERCICIO 2011
Cuadro correspondiente al Art. 89 Inc. a) de la Ley 5571

CLASIFICACION ECONOMICA DE GASTO	Credito Original	Modificaciones	Credito Vigente	Comprometido	Ordenado	Saldo
GASTOS DE CAPITAL						
INVERSION REAL DIRECTA						
TIERRAS Y TERRENOS						
Total TIERRAS Y TERRENOS	1.737.910,00	2.407.000,00	4.144.910,00	1.336.110,00	1.336.110,00	2.808.800,00
ACTIVOS INTANGIBLES						
ACTIVOS INTANGIBLES	556.194,00	426.249,31	982.443,31	437.054,72	437.054,72	545.388,59
Total ACTIVOS INTANGIBLES	556.194,00	426.249,31	982.443,31	437.054,72	437.054,72	545.388,59
Total INVERSION REAL DIRECTA	699.748.244,00	37.054.039,12	736.802.283,12	436.552.004,73	436.552.004,73	300.250.278,39
TRANSFERENCIAS DE CAPITAL Y FIGURATIVAS						
AL SECTOR PRIVADO						
A LAS UNIDADES FAMILIARES	2.431.000,00	3.080.745,00	5.511.745,00	5.462.436,43	5.462.436,43	49.308,57
A LAS INSTITUCIONES PRIVADAS SIN FINES DE LUCRO	21.800.000,00	3.472.028,00-	18.327.972,00	11.733.059,33	11.733.059,33	6.594.912,67
A LAS EMPRESAS PRIVADAS	600.000,00	223.000,00	823.000,00	81.500,00	81.500,00	741.500,00
Total AL SECTOR PRIVADO	24.831.000,00	168.283,00-	24.662.717,00	17.276.995,76	17.276.995,76	7.385.721,24
AL SECTOR PUBLICO						
A LA ADMINISTRACION PROVINCIAL	2.432.400,00	124.859.830,84	127.292.230,84	125.763.253,75	125.763.253,75	1.528.977,09
AL SECTOR PUBLICO EMPRESARIAL	2.000.000,00	4.250.000,00	6.250.000,00	6.235.120,42	6.235.120,42	14.879,58
A LAS PROVINCIAS Y MUNICIPIOS	110.610.153,00	72.278.521,30	182.888.674,30	178.619.942,73	178.619.942,73	4.268.731,57
Total AL SECTOR PUBLICO	115.042.553,00	201.388.352,14	316.430.905,14	310.618.316,90	310.618.316,90	5.812.588,24
GASTOS FIGURATIVOS AL SECTOR PUBLICO						
GASTOS FIGUR.A LA ADMINISTRACION PROVINCIAL	194.953.550,00	24.739.706,05	219.693.256,05	76.457.911,77	76.457.911,77	143.235.344,28
Total GASTOS FIGURATIVOS AL SECTOR PUBLICO	194.953.550,00	24.739.706,05	219.693.256,05	76.457.911,77	76.457.911,77	143.235.344,28
Total TRANSFERENCIAS DE CAPITAL Y FIGURATIVAS	334.827.103,00	225.959.775,19	560.786.878,19	404.353.224,43	404.353.224,43	156.433.653,76
INVERSION FINANCIERA						
APORTES DE CAPITAL						
SECTOR PRIVADO EMPRESARIAL	5.000.000,00	0,00	5.000.000,00	0,00	0,00	5.000.000,00
SECTOR PUBLICO EMPRESARIAL	0,00	0,00	0,00	0,00	0,00	0,00
Total APORTES DE CAPITAL	5.000.000,00	0,00	5.000.000,00	0,00	0,00	5.000.000,00
CONCESION DE PRESTAMOS DE CORTO PLAZO						
AL SECTOR PRIVADO	820.000,00	1.280.195,34	2.100.195,34	262.000,00	262.000,00	1.838.195,34
AL SECTOR PUBLICO	0,00	0,00	0,00	0,00	0,00	0,00
Total CONCESION DE PRESTAMOS DE CORTO PLAZO	820.000,00	1.280.195,34	2.100.195,34	262.000,00	262.000,00	1.838.195,34
CONCESION DE PRESTAMOS DE LARGO PLAZO						
AL SECTOR PRIVADO	908.800,00	4.762.892,89	5.671.692,89	4.092.293,00	4.092.293,00	1.579.399,89
AL SECTOR PUBLICO	0,00	62.500,00	62.500,00	62.500,00	62.500,00	0,00

INFORMACION AL MES DE DICIEMBRE DEL EJERCICIO 2011
 Cuadro correspondiente al Art. 89 Inc. a) de la Ley 5571

CLASIFICACION ECONOMICA DE GASTO	Credito Original	Modificaciones	Credito Vigente	Comprometido	Ordenado	Saldo
GASTOS DE CAPITAL						
INVERSION FINANCIERA						
CONCESION DE PRESTAMOS DE LARGO PLAZO						
Total CONCESION DE PRESTAMOS DE LARGO PLAZO	908.800,00	4.825.392,89	5.734.192,89	4.154.793,00	4.154.793,00	1.579.399,89
Total INVERSION FINANCIERA	6.728.800,00	6.105.588,23	12.834.388,23	4.416.793,00	4.416.793,00	8.417.595,23
Total GASTOS DE CAPITAL	1.041.304.147,00	269.119.402,54	1.310.423.549,54	845.322.022,16	845.322.022,16	465.101.527,38
APLICACIONES FINANCIERAS						
INVERSION FINANCIERA						
INCREMENTO DE OTROS ACTIVOS FINANCIEROS						
INCREMENTO DE DISPONIBILIDADES						
Total INCREMENTO DE OTROS ACTIVOS FINANCIEROS	0,00	0,00	0,00	0,00	0,00	0,00
Total INVERSION FINANCIERA	0,00	0,00	0,00	0,00	0,00	0,00
AMORTIZACION DE LA DEUDA Y DISMINUCION DE OTR						
DISMINUCION DE OTROS PASIVOS						
DISMINUCION DE CUENTAS A PAGAR						
Total DISMINUCION DE OTROS PASIVOS	19.278.642,00	0,00	19.278.642,00	5.930.635,28	5.930.635,28	13.348.006,72
Total DISMINUCION DE OTROS PASIVOS	19.278.642,00	0,00	19.278.642,00	5.930.635,28	5.930.635,28	13.348.006,72
AMORTIZACION DEUDA INTERNA A LARGO PLAZO						
AMORTIZACION DEUDA INTERNA A LARGO PLAZO						
Total AMORTIZACION DEUDA INTERNA A LARGO PLAZO	32.881.413,00	2.534.134,72	35.415.547,72	33.684.026,55	33.684.026,55	1.731.521,17
Total AMORTIZACION DEUDA INTERNA A LARGO PLAZO	32.881.413,00	2.534.134,72	35.415.547,72	33.684.026,55	33.684.026,55	1.731.521,17
Total AMORTIZACION DE LA DEUDA Y DISMINUCION DE OTR	52.160.055,00	2.534.134,72	54.694.189,72	39.614.661,83	39.614.661,83	15.079.527,89
Total APLICACIONES FINANCIERAS	52.160.055,00	2.534.134,72	54.694.189,72	39.614.661,83	39.614.661,83	15.079.527,89
Total	5.712.245.527,00	1.892.788.219,22	7.605.033.746,22	6.748.348.789,92	6.748.348.789,92	856.684.956,30

INFORMACION AL MES DE DICIEMBRE DEL EJERCICIO 2011
Cuadro correspondiente al Art. 89 Inc. a) de la Ley 5571

CLASIFICACION ECONOMICA DE GASTO	Credito Original	Modificaciones	Credito Vigente	Comprometido	Ordenado	Saldo
GASTOS CORRIENTES						
GASTOS DE CONSUMO						
REMUNERACIONES						
SUELDOS Y SALARIOS	62.480.581,00	21.760.553,93	84.241.134,93	83.295.515,53	83.295.515,53	945.619,40
CONTRIBUCIONES PATRONALES	13.357.808,00	5.216.115,00	18.573.923,00	18.500.620,45	18.500.620,45	73.302,55
PRESTACIONES SOCIALES	2.586.182,00	2.168.712,86	4.754.894,86	4.750.862,90	4.750.862,90	4.031,96
BENEFICIOS Y COMPENSACIONES	0,00	376,68	376,68	0,00	0,00	376,68
Total REMUNERACIONES	78.424.571,00	29.145.758,47	107.570.329,47	106.546.998,88	106.546.998,88	1.023.330,59
BIENES Y SERVICIOS						
BIENES DE CONSUMO	2.766.830,00	310.757,50	3.077.587,50	1.641.499,76	1.641.499,76	1.436.087,74
SERVICIOS NO PERSONALES	6.159.380,00	7.744.965,80	13.904.345,80	9.189.536,07	9.189.536,07	4.714.809,73
Total BIENES Y SERVICIOS	8.926.210,00	8.055.723,30	16.981.933,30	10.831.035,83	10.831.035,83	6.150.897,47
Total GASTOS DE CONSUMO	87.350.781,00	37.201.481,77	124.552.262,77	117.378.034,71	117.378.034,71	7.174.228,06
RENTAS DE LA PROPIEDAD						
INTERESES						
INTERESES DEUDA INTERNA	0,00	0,00	0,00	0,00	0,00	0,00
Total INTERESES	0,00	0,00	0,00	0,00	0,00	0,00
Total RENTAS DE LA PROPIEDAD	0,00	0,00	0,00	0,00	0,00	0,00
TRANSFERENCIAS CORRIENTES Y FIGURATIVAS						
AL SECTOR PRIVADO						
A UNIDADES FAMILIARES	6.140.000,00	372.650,18	6.512.650,18	6.313.025,89	6.313.025,89	199.624,29
A INSTITUCIONES PRIVADAS SIN FINES DE LUCRO	11.718.132,00	15.437.136,30	27.155.268,30	25.347.677,69	25.347.677,69	1.807.590,61
Total AL SECTOR PRIVADO	17.858.132,00	15.809.786,48	33.667.918,48	31.660.703,58	31.660.703,58	2.007.214,90
AL SECTOR PUBLICO						
A LA ADMINISTRACION PROVINCIAL	5.394.467,00	445.088,00	5.839.555,00	5.839.555,00	5.839.555,00	0,00
Total AL SECTOR PUBLICO	5.394.467,00	445.088,00	5.839.555,00	5.839.555,00	5.839.555,00	0,00
Total TRANSFERENCIAS CORRIENTES Y FIGURATIVAS	23.252.599,00	16.254.874,48	39.507.473,48	37.500.258,58	37.500.258,58	2.007.214,90
Total GASTOS CORRIENTES	110.603.380,00	53.456.356,25	164.059.736,25	154.878.293,29	154.878.293,29	9.181.442,96
GASTOS DE CAPITAL						
INVERSION REAL DIRECTA						
FORMACION BRUTA DE CAPITAL FIJO						
EDIFICIOS E INSTALACIONES	10.000,00	0,00	10.000,00	2.499,00	2.499,00	7.501,00
CONSTRUCCIONES DEL DOMINIO PRIVADO	110.000,00	165.000,00	275.000,00	106.656,12	106.656,12	168.343,88
CONSTRUCCIONES DEL DOMINIO PUBLICO	458.826.350,00	37.575.570,26	496.401.920,26	164.632.144,16	164.632.144,16	331.769.776,10
MAQUINARIA Y EQUIPO	1.548.760,00	242.520,00	1.791.280,00	650.304,63	650.304,63	1.140.975,37

INFORMACION AL MES DE DICIEMBRE DEL EJERCICIO 2011
 Cuadro correspondiente al Art. 89 Inc. a) de la Ley 5571

CLASIFICACION ECONOMICA DE GASTO	Credito Original	Modificaciones	Credito Vigente	Comprometido	Ordenado	Saldo
GASTOS DE CAPITAL						
INVERSION REAL DIRECTA						
FORMACION BRUTA DE CAPITAL FIJO						
PRODUCCION PROPIA	0,00	0,00	0,00	0,00	0,00	0,00
Total FORMACION BRUTA DE CAPITAL FIJO	460.495.110,00	37.983.090,26	498.478.200,26	165.391.603,91	165.391.603,91	333.086.596,35
ACTIVOS INTANGIBLES						
ACTIVOS INTANGIBLES	9.500,00	0,00	9.500,00	1.109,30	1.109,30	8.390,70
Total ACTIVOS INTANGIBLES	9.500,00	0,00	9.500,00	1.109,30	1.109,30	8.390,70
Total INVERSION REAL DIRECTA	460.504.610,00	37.983.090,26	498.487.700,26	165.392.713,21	165.392.713,21	333.094.987,05
TRANSFERENCIAS DE CAPITAL Y FIGURATIVAS						
AL SECTOR PRIVADO						
A LAS INSTITUCIONES PRIVADAS SIN FINES DE LUCRO	3.934.568,00	1.426.568,00-	2.508.000,00	2.498.000,00	2.498.000,00	10.000,00
A LAS EMPRESAS PRIVADAS	29.678,00	3.431.250,00	3.460.928,00	3.250.950,00	3.250.950,00	209.978,00
Total AL SECTOR PRIVADO	3.964.246,00	2.004.682,00	5.968.928,00	5.748.950,00	5.748.950,00	219.978,00
Total TRANSFERENCIAS DE CAPITAL Y FIGURATIVAS	3.964.246,00	2.004.682,00	5.968.928,00	5.748.950,00	5.748.950,00	219.978,00
INVERSION FINANCIERA						
CONCESION DE PRESTAMOS DE CORTO PLAZO						
AL SECTOR PRIVADO	21.648.548,00	3.223.000,00-	18.425.548,00	17.954.134,31	17.954.134,31	471.413,69
Total CONCESION DE PRESTAMOS DE CORTO PLAZO	21.648.548,00	3.223.000,00-	18.425.548,00	17.954.134,31	17.954.134,31	471.413,69
Total INVERSION FINANCIERA	21.648.548,00	3.223.000,00-	18.425.548,00	17.954.134,31	17.954.134,31	471.413,69
Total GASTOS DE CAPITAL	486.117.404,00	36.764.772,26	522.882.176,26	189.095.797,52	189.095.797,52	333.786.378,74
APLICACIONES FINANCIERAS						
AMORTIZACION DE LA DEUDA Y DISMINUCION DE OTR						
AMORTIZACION DEUDA INTERNA A LARGO PLAZO						
AMORTIZACION DEUDA INTERNA A LARGO PLAZO	0,00	0,00	0,00	0,00	0,00	0,00
Total AMORTIZACION DEUDA INTERNA A LARGO PLAZO	0,00	0,00	0,00	0,00	0,00	0,00
Total AMORTIZACION DE LA DEUDA Y DISMINUCION DE OTR	0,00	0,00	0,00	0,00	0,00	0,00
Total APLICACIONES FINANCIERAS	0,00	0,00	0,00	0,00	0,00	0,00
Total	596.720.784,00	90.221.128,51	686.941.912,51	343.974.090,81	343.974.090,81	342.967.821,70

ENTIDAD : 21 INSTITUTO DE LOTERIA Y CASINOS

CLASIFICACION ECONOMICA DE GASTO	Credito Original	Modificaciones	Credito Vigente	Comprometido	Ordenado	Saldo
GASTOS CORRIENTES						
GASTOS DE CONSUMO						
REMUNERACIONES						
SUELDOS Y SALARIOS	12.481.000,00	6.454.000,00	18.935.000,00	16.844.129,27	16.844.129,27	2.090.870,73
CONTRIBUCIONES PATRONALES	2.788.000,00	1.283.000,00	4.071.000,00	3.775.544,56	3.775.544,56	295.455,44
PRESTACIONES SOCIALES	706.000,00	263.000,00	969.000,00	787.306,35	787.306,35	181.693,65
BENEFICIOS Y COMPENSACIONES	25.000,00	0,00	25.000,00	0,00	0,00	25.000,00
Total REMUNERACIONES	16.000.000,00	8.000.000,00	24.000.000,00	21.406.980,18	21.406.980,18	2.593.019,82
BIENES Y SERVICIOS						
BIENES DE CONSUMO	628.000,00	180.000,00	808.000,00	602.028,90	602.028,90	205.971,10
SERVICIOS NO PERSONALES	50.796.000,00	3.820.000,00	54.616.000,00	49.929.479,96	49.929.479,96	4.686.520,04
Total BIENES Y SERVICIOS	51.424.000,00	4.000.000,00	55.424.000,00	50.531.508,86	50.531.508,86	4.892.491,14
Total GASTOS DE CONSUMO	67.424.000,00	12.000.000,00	79.424.000,00	71.938.489,04	71.938.489,04	7.485.510,96
OTROS GASTOS						
OTRAS PERDIDAS						
OTRAS PERDIDAS	505.800.000,00	50.900.000,00	556.700.000,00	548.834.300,95	548.834.300,95	7.865.699,05
Total OTRAS PERDIDAS	505.800.000,00	50.900.000,00	556.700.000,00	548.834.300,95	548.834.300,95	7.865.699,05
Total OTROS GASTOS	505.800.000,00	50.900.000,00	556.700.000,00	548.834.300,95	548.834.300,95	7.865.699,05
TRANSFERENCIAS CORRIENTES Y FIGURATIVAS						
AL SECTOR PRIVADO						
A UNIDADES FAMILIARES	1.576.000,00	0,00	1.576.000,00	1.069.631,13	1.069.631,13	506.368,87
A INSTITUCIONES PRIVADAS SIN FINES DE LUCRO	25.123.000,00	7.000.000,00	32.123.000,00	31.592.263,18	31.592.263,18	530.736,82
Total AL SECTOR PRIVADO	26.699.000,00	7.000.000,00	33.699.000,00	32.661.894,31	32.661.894,31	1.037.105,69
AL SECTOR PUBLICO						
A LA ADMINISTRACION PROVINCIAL	26.821.000,00	7.000.000,00-	19.821.000,00	9.096.757,04	9.096.757,04	10.724.242,96
Total AL SECTOR PUBLICO	26.821.000,00	7.000.000,00-	19.821.000,00	9.096.757,04	9.096.757,04	10.724.242,96
Total TRANSFERENCIAS CORRIENTES Y FIGURATIVAS	53.520.000,00	0,00	53.520.000,00	41.758.651,35	41.758.651,35	11.761.348,65
Total GASTOS CORRIENTES	626.744.000,00	62.900.000,00	689.644.000,00	662.531.441,34	662.531.441,34	27.112.558,66
GASTOS DE CAPITAL						
INVERSION REAL DIRECTA						
FORMACION BRUTA DE CAPITAL FIJO MAQUINARIA Y EQUIPO	8.056.000,00	0,00	8.056.000,00	296.522,72	296.522,72	7.759.477,28

ENTIDAD : 21 INSTITUTO DE LOTERIA Y CASINOS

CLASIFICACION ECONOMICA DE GASTO	Credito Original	Modificaciones	Credito Vigente	Comprometido	Ordenado	Saldo
GASTOS DE CAPITAL						
INVERSION REAL DIRECTA						
FORMACION BRUTA DE CAPITAL FIJO						
Total FORMACION BRUTA DE CAPITAL FIJO	8.056.000,00	0,00	8.056.000,00	296.522,72	296.522,72	7.759.477,28
TIERRAS Y TERRENOS						
TIERRAS Y TERRENOS	0,00	0,00	0,00	0,00	0,00	0,00
Total TIERRAS Y TERRENOS	0,00	0,00	0,00	0,00	0,00	0,00
ACTIVOS INTANGIBLES						
ACTIVOS INTANGIBLES	200.000,00	0,00	200.000,00	12.885,00	12.885,00	187.115,00
Total ACTIVOS INTANGIBLES	200.000,00	0,00	200.000,00	12.885,00	12.885,00	187.115,00
Total INVERSION REAL DIRECTA	8.256.000,00	0,00	8.256.000,00	309.407,72	309.407,72	7.946.592,28
Total GASTOS DE CAPITAL	8.256.000,00	0,00	8.256.000,00	309.407,72	309.407,72	7.946.592,28
APLICACIONES FINANCIERAS						
AMORTIZACION DE LA DEUDA Y DISMINUCION DE OTR						
AMORTIZACION DEUDA INTERNA A LARGO PLAZO	0,00	0,00	0,00	0,00	0,00	0,00
Total AMORTIZACION DEUDA INTERNA A LARGO PLAZO	0,00	0,00	0,00	0,00	0,00	0,00
Total AMORTIZACION DE LA DEUDA Y DISMINUCION DE OTR	0,00	0,00	0,00	0,00	0,00	0,00
Total APLICACIONES FINANCIERAS	0,00	0,00	0,00	0,00	0,00	0,00
Total	635.000.000,00	62.900.000,00	697.900.000,00	662.840.849,06	662.840.849,06	35.059.150,94

ENTIDAD : 27 INSTITUTO DE VIVIENDA DE CORRIENTES

CLASIFICACION ECONOMICA DE GASTO	Credito Original	Modificaciones	Credito Vigente	Comprometido	Ordenado	Saldo
GASTOS CORRIENTES						
GASTOS DE CONSUMO						
REMUNERACIONES						
SUELDOS Y SALARIOS	18.760.000,00	7.843.000,00	26.603.000,00	20.537.483,71	20.537.483,71	6.065.516,29
CONTRIBUCIONES PATRONALES	4.250.000,00	1.717.000,00	5.967.000,00	4.635.238,26	4.635.238,26	1.331.761,74
PRESTACIONES SOCIALES	860.000,00	541.000,00	1.401.000,00	1.019.837,34	1.019.837,34	381.162,66
BENEFICIOS Y COMPENSACIONES	1.130.000,00	103.000,00	1.027.000,00	0,00	0,00	1.027.000,00
Total REMUNERACIONES	25.000.000,00	9.998.000,00	34.998.000,00	26.192.559,31	26.192.559,31	8.805.440,69
BIENES Y SERVICIOS						
BIENES DE CONSUMO	1.200.000,00	240.186,59	1.440.186,59	951.320,47	951.320,47	488.866,12
SERVICIOS NO PERSONALES	27.000.000,00	3.500.000,00	30.500.000,00	19.507.969,59	19.507.969,59	10.992.030,41
Total BIENES Y SERVICIOS	28.200.000,00	3.740.186,59	31.940.186,59	20.459.290,06	20.459.290,06	11.480.896,53
Total GASTOS DE CONSUMO	53.200.000,00	13.738.186,59	66.938.186,59	46.651.849,37	46.651.849,37	20.286.337,22
Total GASTOS CORRIENTES	53.200.000,00	13.738.186,59	66.938.186,59	46.651.849,37	46.651.849,37	20.286.337,22
GASTOS DE CAPITAL						
INVERSION REAL DIRECTA						
FORMACION BRUTA DE CAPITAL FIJO						
EDIFICIOS E INSTALACIONES	10.000,00	0,00	10.000,00	0,00	0,00	10.000,00
CONSTRUCCIONES DEL DOMINIO PRIVADO	100.599.210,00	116.719.665,84	217.318.875,84	163.205.368,05	163.205.368,05	54.113.507,79
CONSTRUCCIONES DEL DOMINIO PUBLICO	34.860.000,00	19.613.018,96	54.473.018,96	43.022.485,26	43.022.485,26	11.450.533,70
MAQUINARIA Y EQUIPO	420.000,00	0,00	420.000,00	120.685,78	120.685,78	299.314,22
Total FORMACION BRUTA DE CAPITAL FIJO	135.889.210,00	136.332.684,80	272.221.894,80	206.348.539,09	206.348.539,09	65.873.355,71
TIERRAS Y TERRENOS						
TIERRAS Y TERRENOS	1.500.000,00	0,00	1.500.000,00	360.000,00	360.000,00	1.140.000,00
Total TIERRAS Y TERRENOS	1.500.000,00	0,00	1.500.000,00	360.000,00	360.000,00	1.140.000,00
Total INVERSION REAL DIRECTA	137.389.210,00	136.332.684,80	273.721.894,80	206.708.539,09	206.708.539,09	67.013.355,71
Total GASTOS DE CAPITAL	137.389.210,00	136.332.684,80	273.721.894,80	206.708.539,09	206.708.539,09	67.013.355,71
Total	190.589.210,00	150.070.871,39	340.660.081,39	253.360.388,46	253.360.388,46	87.299.692,93

ENTIDAD : 29 ADMINIST. DE OBRAS SANITARIAS DE CORRIENTES

CLASIFICACION ECONOMICA DE GASTO	Credito Original	Modificaciones	Credito Vigente	Comprometido	Ordenado	Saldo
GASTOS CORRIENTES						
GASTOS DE OPERACION						
REMUNERACIONES						
SUELDOS Y SALARIOS	100,00	0,00	100,00	0,00	0,00	100,00
Total REMUNERACIONES	100,00	0,00	100,00	0,00	0,00	100,00
Total GASTOS DE OPERACION	100,00	0,00	100,00	0,00	0,00	100,00
GASTOS DE CONSUMO						
REMUNERACIONES						
SUELDOS Y SALARIOS	6.354.200,00	98.783,00-	6.255.417,00	6.073.008,18	6.073.008,18	182.408,82
CONTRIBUCIONES PATRONALES	1.388.700,00	80.879,00	1.469.579,00	1.428.302,09	1.428.302,09	41.276,91
PRESTACIONES SOCIALES	257.000,00	17.904,00	274.904,00	252.862,23	252.862,23	22.041,77
Total REMUNERACIONES	7.999.900,00	0,00	7.999.900,00	7.754.172,50	7.754.172,50	245.727,50
BIENES Y SERVICIOS						
BIENES DE CONSUMO	399.200,00	85.000,00	484.200,00	352.311,73	352.311,73	131.888,27
SERVICIOS NO PERSONALES	1.560.000,00	40.662,70	1.600.662,70	277.466,18	277.466,18	1.323.196,52
Total BIENES Y SERVICIOS	1.959.200,00	125.662,70	2.084.862,70	629.777,91	629.777,91	1.455.084,79
Total GASTOS DE CONSUMO	9.959.100,00	125.662,70	10.084.762,70	8.383.950,41	8.383.950,41	1.700.812,29
RENTAS DE LA PROPIEDAD						
ARRENDAMIENTO DE TIERRAS Y TERRENOS						
ARRENDAMIENTO DE TIERRAS Y TERRENOS	0,00	13.500,00	13.500,00	13.500,00	13.500,00	0,00
Total ARRENDAMIENTO DE TIERRAS Y TERRENOS	0,00	13.500,00	13.500,00	13.500,00	13.500,00	0,00
Total RENTAS DE LA PROPIEDAD	0,00	13.500,00	13.500,00	13.500,00	13.500,00	0,00
Total GASTOS CORRIENTES	9.959.200,00	139.162,70	10.098.362,70	8.397.450,41	8.397.450,41	1.700.912,29
GASTOS DE CAPITAL						
INVERSION REAL DIRECTA						
FORMACION BRUTA DE CAPITAL FIJO						
CONSTRUCCIONES DEL DOMINIO PRIVADO	660.000,00	3.000,00	663.000,00	99.854,08	99.854,08	563.145,92
CONSTRUCCIONES DEL DOMINIO PUBLICO	273.782.000,00	16.214.178,84	289.996.178,84	13.021.350,48	13.021.350,48	276.974.828,36
MAQUINARIA Y EQUIPO	740.400,00	0,00	740.400,00	69.969,42	69.969,42	670.430,58
PRODUCCION PROPIA	0,00	0,00	0,00	0,00	0,00	0,00
Total FORMACION BRUTA DE CAPITAL FIJO	275.182.400,00	16.217.178,84	291.399.578,84	13.191.173,98	13.191.173,98	278.208.404,86
Total INVERSION REAL DIRECTA	275.182.400,00	16.217.178,84	291.399.578,84	13.191.173,98	13.191.173,98	278.208.404,86

ENTIDAD : 29 ADMINIST. DE OBRAS SANITARIAS DE CORRIENTES

CLASIFICACION ECONOMICA DE GASTO	Credito Original	Modificaciones	Credito Vigente	Comprometido	Ordenado	Saldo
GASTOS DE CAPITAL						
Total GASTOS DE CAPITAL	275.182.400,00	16.217.178,84	291.399.578,84	13.191.173,98	13.191.173,98	278.208.404,86
APLICACIONES FINANCIERAS						
AMORTIZACION DE LA DEUDA Y DISMINUCION DE OTR						
AMORTIZACION DEUDA INTERNA A LARGO PLAZO						
AMORTIZACION DEUDA INTERNA A LARGO PLAZO	0,00	0,00	0,00	0,00	0,00	0,00
Total AMORTIZACION DEUDA INTERNA A LARGO PLAZO	0,00	0,00	0,00	0,00	0,00	0,00
Total AMORTIZACION DE LA DEUDA Y DISMINUCION DE OTR	0,00	0,00	0,00	0,00	0,00	0,00
Total APLICACIONES FINANCIERAS	0,00	0,00	0,00	0,00	0,00	0,00
Total	285.141.600,00	16.356.341,54	301.497.941,54	21.588.624,39	21.588.624,39	279.909.317,15

ENTIDAD : 41 INSTITUTO DE PREVISION SOCIAL

CLASIFICACION ECONOMICA DE GASTO	Credito Original	Modificaciones	Credito Vigente	Comprometido	Ordenado	Saldo
GASTOS CORRIENTES						
GASTOS DE CONSUMO						
REMUNERACIONES						
SUELDOS Y SALARIOS	9.056.554,00	3.559.964,00	12.616.518,00	12.301.077,04	12.301.077,04	315.440,96
CONTRIBUCIONES PATRONALES	2.427.169,00	408.223,00	2.835.392,00	2.576.065,37	2.576.065,37	259.326,63
PRESTACIONES SOCIALES	486.849,00	71.573,00	558.422,00	495.954,65	495.954,65	62.467,35
BENEFICIOS Y COMPENSACIONES	586.957,00	539.760,00-	47.197,00	27.825,82	27.825,82	19.371,18
Total REMUNERACIONES	12.557.529,00	3.500.000,00	16.057.529,00	15.400.922,88	15.400.922,88	656.606,12
BIENES Y SERVICIOS						
BIENES DE CONSUMO	410.352,00	500.000,00	910.352,00	462.178,59	462.178,59	448.173,41
SERVICIOS NO PERSONALES	3.991.230,00	500.000,00-	3.491.230,00	2.457.561,43	2.457.561,43	1.033.668,57
Total BIENES Y SERVICIOS	4.401.582,00	0,00	4.401.582,00	2.919.740,02	2.919.740,02	1.481.841,98
Total GASTOS DE CONSUMO	16.959.111,00	3.500.000,00	20.459.111,00	18.320.662,90	18.320.662,90	2.138.448,10
PRESTACIONES DE LA SEGURIDAD SOCIAL						
PRESTACIONES DE LA SEGURIDAD SOCIAL	1.092.643.303,00	134.387.085,04	1.227.030.388,04	1.198.042.768,25	1.198.042.768,25	28.987.619,79
Total PRESTACIONES DE LA SEGURIDAD SOCIAL	1.092.643.303,00	134.387.085,04	1.227.030.388,04	1.198.042.768,25	1.198.042.768,25	28.987.619,79
Total PRESTACIONES DE LA SEGURIDAD SOCIAL	1.092.643.303,00	134.387.085,04	1.227.030.388,04	1.198.042.768,25	1.198.042.768,25	28.987.619,79
TRANSFERENCIAS CORRIENTES Y FIGURATIVAS						
AL SECTOR PRIVADO						
A UNIDADES FAMILIARES	470.280,00	455.211,00	925.491,00	925.490,02	925.490,02	0,98
Total AL SECTOR PRIVADO	470.280,00	455.211,00	925.491,00	925.490,02	925.490,02	0,98
Total TRANSFERENCIAS CORRIENTES Y FIGURATIVAS	470.280,00	455.211,00	925.491,00	925.490,02	925.490,02	0,98
Total GASTOS CORRIENTES	1.110.072.694,00	138.342.296,04	1.248.414.990,04	1.217.288.921,17	1.217.288.921,17	31.126.068,87
GASTOS DE CAPITAL						
INVERSION REAL DIRECTA						
FORMACION BRUTA DE CAPITAL FIJO						
EDIFICIOS E INSTALACIONES	78.989,00	78.000,00-	989,00	0,00	0,00	989,00
MAQUINARIA Y EQUIPO	476.762,00	78.000,00	554.762,00	355.482,84	355.482,84	199.279,16
Total FORMACION BRUTA DE CAPITAL FIJO	555.751,00	0,00	555.751,00	355.482,84	355.482,84	200.268,16
ACTIVOS INTANGIBLES	54.985,00	0,00	54.985,00	0,00	0,00	54.985,00

ENTIDAD : 41 INSTITUTO DE PREVISION SOCIAL

CLASIFICACION ECONOMICA DE GASTO	Credito Original	Modificaciones	Credito Vigente	Comprometido	Ordenado	Saldo
GASTOS DE CAPITAL						
INVERSION REAL DIRECTA						
ACTIVOS INTANGIBLES						
Total ACTIVOS INTANGIBLES	54.985,00	0,00	54.985,00	0,00	0,00	54.985,00
Total INVERSION REAL DIRECTA	610.736,00	0,00	610.736,00	355.482,84	355.482,84	255.253,16
Total GASTOS DE CAPITAL	610.736,00	0,00	610.736,00	355.482,84	355.482,84	255.253,16
Total	1.110.683.430,00	138.342.296,04	1.249.025.726,04	1.217.644.404,01	1.217.644.404,01	31.381.322,03

ENTIDAD : 42 INSTITUTO DE OBRA SOCIAL DE CORRIENTES

CLASIFICACION ECONOMICA DE GASTO	Credito Original	Modificaciones	Credito Vigente	Comprometido	Ordenado	Saldo
GASTOS CORRIENTES						
GASTOS DE OPERACION						
REMUNERACIONES						
SUELDOS Y SALARIOS	1.046.700,00	285.727,00	1.332.427,00	1.332.426,72	1.332.426,72	0,28
Total REMUNERACIONES	1.046.700,00	285.727,00	1.332.427,00	1.332.426,72	1.332.426,72	0,28
Total GASTOS DE OPERACION	1.046.700,00	285.727,00	1.332.427,00	1.332.426,72	1.332.426,72	0,28
GASTOS DE CONSUMO						
REMUNERACIONES						
SUELDOS Y SALARIOS	21.406.894,00	8.661.623,00	30.068.517,00	29.641.647,98	29.641.647,98	426.869,02
CONTRIBUCIONES PATRONALES	5.841.873,00	1.453.999,00	7.295.872,00	7.063.773,25	7.063.773,25	232.098,75
PRESTACIONES SOCIALES	2.345.530,00	334.349,00-	2.011.181,00	1.857.362,05	1.857.362,05	153.818,95
BENEFICIOS Y COMPENSACIONES	20.000,00	20.000,00-	0,00	0,00	0,00	0,00
Total REMUNERACIONES	29.614.297,00	9.761.273,00	39.375.570,00	38.562.783,28	38.562.783,28	812.786,72
BIENES Y SERVICIOS						
BIENES DE CONSUMO						
SERVICIOS NO PERSONALES	4.107.783,00	24.250,00-	4.083.533,00	3.324.503,46	3.324.503,46	759.029,54
Total BIENES Y SERVICIOS	6.740.618,00	379.250,00-	6.361.368,00	4.516.634,02	4.516.634,02	1.844.733,98
Total GASTOS DE CONSUMO	36.354.915,00	9.382.023,00	45.736.938,00	43.079.417,30	43.079.417,30	2.657.520,70
RENTAS DE LA PROPIEDAD						
INTERESES						
INTERESES DEUDA INTERNA	178.250,00	0,00	178.250,00	0,00	0,00	178.250,00
Total INTERESES	178.250,00	0,00	178.250,00	0,00	0,00	178.250,00
Total RENTAS DE LA PROPIEDAD	178.250,00	0,00	178.250,00	0,00	0,00	178.250,00
OTROS GASTOS						
GASTOS COBERTURA SALUD						
GASTOS COBERTURA SALUD	177.657.633,00	47.829.265,18	225.486.898,18	216.783.300,41	216.783.300,41	8.703.597,77
Total GASTOS COBERTURA SALUD	177.657.633,00	47.829.265,18	225.486.898,18	216.783.300,41	216.783.300,41	8.703.597,77
Total OTROS GASTOS	177.657.633,00	47.829.265,18	225.486.898,18	216.783.300,41	216.783.300,41	8.703.597,77
TRANSFERENCIAS CORRIENTES Y FIGURATIVAS						
AL SECTOR PUBLICO						
A PROVINCIAS Y MUNICIPIOS	721.850,00	110.000,00	831.850,00	113.245,37	113.245,37	718.604,63
Total AL SECTOR PUBLICO	721.850,00	110.000,00	831.850,00	113.245,37	113.245,37	718.604,63

ENTIDAD : 42 INSTITUTO DE OBRA SOCIAL DE CORRIENTES

CLASIFICACION ECONOMICA DE GASTO	Credito Original	Modificaciones	Credito Vigente	Comprometido	Ordenado	Saldo
GASTOS CORRIENTES						
TRANSFERENCIAS CORRIENTES Y FIGURATIVAS						
Total TRANSFERENCIAS CORRIENTES Y FIGURATIVAS	721.850,00	110.000,00	831.850,00	113.245,37	113.245,37	718.604,63
Total GASTOS CORRIENTES	215.959.348,00	57.607.015,18	273.566.363,18	261.308.389,80	261.308.389,80	12.257.973,38
GASTOS DE CAPITAL						
INVERSION REAL DIRECTA						
FORMACION BRUTA DE CAPITAL FIJO						
EDIFICIOS E INSTALACIONES	1.050.000,00	0,00	1.050.000,00	1.028,35	1.028,35	1.048.971,65
CONSTRUCCIONES DEL DOMINIO PRIVADO	3.511.556,00	1.000.000,00	4.511.556,00	0,00	0,00	4.511.556,00
CONSTRUCCIONES DEL DOMINIO PUBLICO	0,00	0,00	0,00	0,00	0,00	0,00
MAQUINARIA Y EQUIPO	4.180.913,00	1.697.000,00	5.877.913,00	1.024.650,88	1.024.650,88	4.853.262,12
Total FORMACION BRUTA DE CAPITAL FIJO	8.742.469,00	2.697.000,00	11.439.469,00	1.025.679,23	1.025.679,23	10.413.789,77
TIERRAS Y TERRENOS						
TIERRAS Y TERRENOS	1.050.000,00	0,00	1.050.000,00	0,00	0,00	1.050.000,00
Total TIERRAS Y TERRENOS	1.050.000,00	0,00	1.050.000,00	0,00	0,00	1.050.000,00
Total INVERSION REAL DIRECTA	9.792.469,00	2.697.000,00	12.489.469,00	1.025.679,23	1.025.679,23	11.463.789,77
Total GASTOS DE CAPITAL	9.792.469,00	2.697.000,00	12.489.469,00	1.025.679,23	1.025.679,23	11.463.789,77
APLICACIONES FINANCIERAS						
AMORTIZACION DE LA DEUDA Y DISMINUCION DE OTR						
AMORTIZACION DEUDA INTERNA A LARGO PLAZO						
AMORTIZACION DEUDA INTERNA A LARGO PLAZO	395.625,00	0,00	395.625,00	0,00	0,00	395.625,00
Total AMORTIZACION DEUDA INTERNA A LARGO PLAZO	395.625,00	0,00	395.625,00	0,00	0,00	395.625,00
Total AMORTIZACION DE LA DEUDA Y DISMINUCION DE OTR	395.625,00	0,00	395.625,00	0,00	0,00	395.625,00
Total APLICACIONES FINANCIERAS	395.625,00	0,00	395.625,00	0,00	0,00	395.625,00
Total	226.147.442,00	60.304.015,18	286.451.457,18	262.334.069,03	262.334.069,03	24.117.388,15

ENTIDAD : 51 DIRECCION PROVINCIAL DE ENERGIA DE CORRIENTES

CLASIFICACION ECONOMICA DE GASTO	Credito Original	Modificaciones	Credito Vigente	Comprometido	Ordenado	Saldo
GASTOS DE CAPITAL						
INVERSION REAL DIRECTA						
TIERRAS Y TERRENOS						
Total TIERRAS Y TERRENOS	0,00	0,00	0,00	0,00	0,00	0,00
ACTIVOS INTANGIBLES						
ACTIVOS INTANGIBLES	2.177.548,00	2.034.473,00-	143.075,00	143.073,26	143.073,26	1,74
Total ACTIVOS INTANGIBLES	2.177.548,00	2.034.473,00-	143.075,00	143.073,26	143.073,26	1,74
Total INVERSION REAL DIRECTA	22.096.217,00	13.508.537,79	35.604.754,79	34.727.620,97	34.727.620,97	877.133,82
Total GASTOS DE CAPITAL	22.096.217,00	13.508.537,79	35.604.754,79	34.727.620,97	34.727.620,97	877.133,82
Total	390.500.000,00	12.695.207,32	403.195.207,32	379.718.598,24	379.718.598,24	23.476.609,08

ESTADO DE EJECUCION PRESUPUESTARIA DE EROGACIONES
POR FINALIDAD Y FUNCION AL MES DE DICIEMBRE

CONSOLIDADO DE LA ADMINISTRACION CENTRAL Y ORGANISMOS DESCENTRALIZADOS NO AUTOFINANCIADOS

Cuadro correspondiente al Art. 89 Inc. a) de la Ley 5571

Finalidad - Funcion	Credito Original	Modificaciones	Credito Vigente	Comprometido	Ordenado
100 ADMINISTRACION GUBERNAMENTAL					
Funcion: 100 ADMINISTRACION GUBERNAMENTAL					
1 ACTIVIDADES CENTRALES	0,00	0,00	0,00	0,00	0,00
11 GESTION Y ADMINISTRACION DE LA HACIENDA	49.000,00	79.500,00	128.500,00	39.338,55	39.338,55
12 CONSTRUCCION DE VIVIENDAS DE AUTOGESTION	0,00	51.593.584,17	51.593.584,17	34.923.966,56	34.923.966,56
13 ADMINISTRACION DE JUSTICIA EN SEGUNDA IN	0,00	1.042.144,92	1.042.144,92	1.042.144,04	1.042.144,04
14 SERVICIOS PORTUARIOS	0,00	0,00	0,00	0,00	0,00
16 ADMINISTRACION Y CONTROL DE RECURSOS HUM	0,00	28.369,23	28.369,23	28.368,37	28.368,37
17 GESTION Y ADMINIST.DE LA INFORMACION FIN	0,00	0,00	0,00	0,00	0,00
22 CATASTRO PARCELARIO, JURIDICO, GEOM. Y E	0,00	0,00	0,00	0,00	0,00
23 SANEAMIENTO FINANCIERO Y DESARR.ECONOMIC	0,00	0,00	0,00	0,00	0,00
24 PROGRAMA DE DESARROLLO MUNICIPAL II	0,00	0,00	0,00	0,00	0,00
Total Funcion	49.000,00	52.743.598,32	52.792.598,32	36.033.817,52	36.033.817,52
Funcion: 101 LEGISLATIVA					
1 ACTIVIDADES CENTRALES	8.870.720,96	6.750.400,00	15.621.120,96	15.561.550,26	15.561.550,26
11 GESTION Y ADMINISTRACION DE LA HACIENDA	30.056.258,36	14.645.400,00	44.701.658,36	44.520.789,30	44.520.789,30
12 CONSTRUCCION DE VIVIENDAS DE AUTOGESTION	60.816.991,62	18.034.920,00	78.851.911,62	77.693.007,16	77.693.007,16
13 ADMINISTRACION DE JUSTICIA EN SEGUNDA IN	2.411.084,83	600.000,00	3.011.084,83	2.915.099,86	2.915.099,86
14 SERVICIOS PORTUARIOS	3.176.808,23	1.228.600,00	4.405.408,23	3.555.064,77	3.555.064,77
Total Funcion	105.331.864,00	41.259.320,00	146.591.184,00	144.245.511,35	144.245.511,35
Funcion: 102 JUDICIAL					
1 ACTIVIDADES CENTRALES	92.386.769,00	7.261.238,91	99.648.007,91	80.138.957,83	80.138.957,83
11 GESTION Y ADMINISTRACION DE LA HACIENDA	12.860.247,00	6.148.172,00	19.008.419,00	15.628.598,02	15.628.598,02
12 CONSTRUCCION DE VIVIENDAS DE AUTOGESTION	149.788.985,00	27.764.428,13	177.553.413,13	163.726.505,97	163.726.505,97
13 ADMINISTRACION DE JUSTICIA EN SEGUNDA IN	40.863.232,00	6.541.321,00	47.404.553,00	43.608.876,42	43.608.876,42
14 SERVICIOS PORTUARIOS	63.684.552,00	3.872.273,04	67.556.825,04	66.012.507,68	66.012.507,68
15 COORDINACION POLITICA DE LAS SUBSECRETAR	1.600.000,00	0,00	1.600.000,00	112.382,00	112.382,00
16 ADMINISTRACION Y CONTROL DE RECURSOS HUM	400.000,00	0,00	400.000,00	5.010,00	5.010,00
17 GESTION Y ADMINIST.DE LA INFORMACION FIN	0,00	5.450.000,00	5.450.000,00	4.798.551,44	4.798.551,44
23 SANEAMIENTO FINANCIERO Y DESARR.ECONOMIC	0,00	0,00	0,00	0,00	0,00
Total Funcion	361.583.785,00	57.037.433,08	418.621.218,08	374.031.389,36	374.031.389,36
Funcion: 103 CONDUCCION SUPERIOR					
1 ACTIVIDADES CENTRALES	63.927.785,51	106.865.530,29	170.793.315,80	164.727.800,32	164.727.800,32
3 ACTIVIDADES COMUNES PROGRAMAS 11 Y 12	3.649.750,00	11.030.990,00	14.680.740,00	11.818.126,21	11.818.126,21
11 GESTION Y ADMINISTRACION DE LA HACIENDA	0,00	130.436,00	130.436,00	0,00	0,00
12 CONSTRUCCION DE VIVIENDAS DE AUTOGESTION	297.050,00	2.309.835,00	2.606.885,00	433.213,32	433.213,32

ESTADO DE EJECUCION PRESUPUESTARIA DE EROGACIONES
 POR FINALIDAD Y FUNCION AL MES DE DICIEMBRE

CONSOLIDADO DE LA ADMINISTRACION CENTRAL Y ORGANISMOS DESCENTRALIZADOS NO AUTOFINANCIADOS

Cuadro correspondiente al Art. 89 Inc. a) de la Ley 5571

Finalidad - Funcion	Credito Original	Modificaciones	Credito Vigente	Comprometido	Ordenado
100 ADMINISTRACION GUBERNAMENTAL					
Funcion: 103 CONDUCCION SUPERIOR					
Total Funcion	67.874.585,51	120.336.791,29	188.211.376,80	176.979.139,85	176.979.139,85
Funcion: 104 ADMINISTRACION FISCAL					
11 GESTION Y ADMINISTRACION DE LA HACIENDA	49.346.605,00	10.728.501,01	60.075.106,01	53.703.904,68	53.703.904,68
14 SERVICIOS PORTUARIOS	92.110.000,00	18.559.548,96	110.669.548,96	110.181.605,63	110.181.605,63
15 COORDINACION POLITICA DE LAS SUBSECRETAR	7.020.000,00	375.100,00	7.395.100,00	6.666.752,08	6.666.752,08
17 GESTION Y ADMINIST.DE LA INFORMACION FIN	4.890.000,00	387.931,68	5.277.931,68	5.166.800,47	5.166.800,47
23 SANEAMIENTO FINANCIERO Y DESARR.ECONOMIC	0,00	0,00	0,00	0,00	0,00
99 PARTIDAS NO ASIGNABLES POR PROGRAMAS	0,00	139.061.178,68	139.061.178,68	0,00	0,00
Total Funcion	153.366.605,00	169.112.260,33	322.478.865,33	175.719.062,86	175.719.062,86
Funcion: 105 CONTROL FISCAL					
11 GESTION Y ADMINISTRACION DE LA HACIENDA	12.655.348,00	3.255.615,22	15.910.963,22	15.552.798,86	15.552.798,86
23 SANEAMIENTO FINANCIERO Y DESARR.ECONOMIC	0,00	0,00	0,00	0,00	0,00
Total Funcion	12.655.348,00	3.255.615,22	15.910.963,22	15.552.798,86	15.552.798,86
Funcion: 106 CULTO					
13 ADMINISTRACION DE JUSTICIA EN SEGUNDA IN	419.185,48	2.347.295,41	2.766.480,89	1.113.777,78	1.113.777,78
Total Funcion	419.185,48	2.347.295,41	2.766.480,89	1.113.777,78	1.113.777,78
Funcion: 107 APOYO A LOS GOBIERNOS LOCALES					
11 GESTION Y ADMINISTRACION DE LA HACIENDA	1.451.425,00	521.466,62	1.972.891,62	1.927.999,17	1.927.999,17
23 SANEAMIENTO FINANCIERO Y DESARR.ECONOMIC	0,00	0,00	0,00	0,00	0,00
96 FDO FEDERAL SOLIDARIO - DTO NAC NRO 206/	78.735.548,00	0,00	78.735.548,00	78.367.039,23	78.367.039,23
97 APOYO A MUNICIPIOS	632.375.673,00	159.527.353,00	791.903.026,00	770.414.245,34	770.414.245,34
Total Funcion	712.562.646,00	160.048.819,62	872.611.465,62	850.709.283,74	850.709.283,74
Funcion: 108 ADMINISTRACION GUBERNAMENTAL SIN DISCRIMINAR					
1 ACTIVIDADES CENTRALES	241.539.017,15	122.393.781,75	363.932.798,90	302.311.053,48	302.311.053,48
11 GESTION Y ADMINISTRACION DE LA HACIENDA	19.320.732,20	5.175.946,00	24.496.678,20	23.880.829,19	23.880.829,19
12 CONSTRUCCION DE VIVIENDAS DE AUTOGESTION	4.451.397,28	1.783.342,84	6.234.740,12	6.029.320,56	6.029.320,56
13 ADMINISTRACION DE JUSTICIA EN SEGUNDA IN	19.975.958,22	9.817.335,11	29.793.293,33	29.399.019,22	29.399.019,22
14 SERVICIOS PORTUARIOS	1.420.675,11	387.488,10	1.808.163,21	1.725.629,29	1.725.629,29

ESTADO DE EJECUCION PRESUPUESTARIA DE EROGACIONES
 POR FINALIDAD Y FUNCION AL MES DE DICIEMBRE

CONSOLIDADO DE LA ADMINISTRACION CENTRAL Y ORGANISMOS DESCENTRALIZADOS NO AUTOFINANCIADOS

Cuadro correspondiente al Art. 89 Inc. a) de la Ley 5571

Finalidad - Funcion	Credito Original	Modificaciones	Credito Vigente	Comprometido	Ordenado
100 ADMINISTRACION GUBERNAMENTAL					
Funcion: 108 ADMINISTRACION GUBERNAMENTAL SIN DISCRIMINAR					
16 ADMINISTRACION Y CONTROL DE RECURSOS HUM	12.208.000,00	18.514.500,19	30.722.500,19	26.701.507,54	26.701.507,54
17 GESTION Y ADMINIST.DE LA INFORMACION FIN	8.929.074,99	13.405.162,86	22.334.237,85	20.934.610,63	20.934.610,63
18 APOYO AL VETERANO DE GUERRA	6.027.300,00	2.131.022,84	8.158.322,84	6.854.160,12	6.854.160,12
19 ADMINIST. Y FISCALIZ. DE LA POLIT. TRIBU	255.000,00	0,00	255.000,00	203.911,99	203.911,99
20 ADMINISTRACION PRESUPUESTARIA	4.240.000,00	165.032,35	4.405.032,35	4.378.825,79	4.378.825,79
21 PROC.DE DATOS A LA ADM.PUB.PE.-PL.-PJ. Y	20.000,00	3.600,00	23.600,00	11.330,82	11.330,82
23 SANEAMIENTO FINANCIERO Y DESARR.ECONOMIC	935.208,00	6.524.051,80	7.459.259,80	4.014.266,11	4.014.266,11
24 PROGRAMA DE DESARROLLO MUNICIPAL II	29.000,00	405.264,75	434.264,75	231.130,39	231.130,39
25 UNIDAD PROYECTO HOSPITAL PEDIATRICO JUAN	45.950.900,00	100.000,00	46.050.900,00	23.792.742,30	23.792.742,30
96 FDO FEDERAL SOLIDARIO - DTO NAC NRO 206/	0,00	6.021.192,56	6.021.192,56	5.933.971,28	5.933.971,28
99 PARTIDAS NO ASIGNABLES POR PROGRAMAS	12.000,00	75.000,00	87.000,00	0,00	0,00
Total Funcion	365.314.262,95	186.902.721,15	552.216.984,10	456.402.308,71	456.402.308,71
TOTAL DEL GRUPO	1.779.157.281,94	793.043.854,42	2.572.201.136,36	2.230.787.090,03	2.230.787.090,03
200 SEGURIDAD					
Funcion: 201 POLICIA INTERIOR					
11 GESTION Y ADMINISTRACION DE LA HACIENDA	411.667.028,00	123.619.324,47	535.286.352,47	534.170.052,81	534.170.052,81
13 ADMINISTRACION DE JUSTICIA EN SEGUNDA IN	2.500.000,00	286.631,69-	2.213.368,31	1.536.447,03	1.536.447,03
Total Funcion	414.167.028,00	123.332.692,78	537.499.720,78	535.706.499,84	535.706.499,84
Funcion: 202 RECLUSION Y CORRECCION					
13 ADMINISTRACION DE JUSTICIA EN SEGUNDA IN	3.622.395,03	137.935,12	3.760.330,15	3.101.081,74	3.101.081,74
15 COORDINACION POLITICA DE LAS SUBSECRETAR	63.698.707,00	22.645.726,82	86.344.433,82	85.746.354,66	85.746.354,66
Total Funcion	67.321.102,03	22.783.661,94	90.104.763,97	88.847.436,40	88.847.436,40
Funcion: 203 SEGURIDAD SIN DISCRIMINAR					
12 CONSTRUCCION DE VIVIENDAS DE AUTOGESTION	869.150,00	1.016.030,38	1.885.180,38	1.865.295,76	1.865.295,76
13 ADMINISTRACION DE JUSTICIA EN SEGUNDA IN	1.150.000,00	172.058,00-	977.942,00	527.941,34	527.941,34
Total Funcion	2.019.150,00	843.972,38	2.863.122,38	2.393.237,10	2.393.237,10

ESTADO DE EJECUCION PRESUPUESTARIA DE EROGACIONES
POR FINALIDAD Y FUNCION AL MES DE DICIEMBRE

CONSOLIDADO DE LA ADMINISTRACION CENTRAL Y ORGANISMOS DESCENTRALIZADOS NO AUTOFINANCIADOS

Cuadro correspondiente al Art. 89 Inc. a) de la Ley 5571

Finalidad - Funcion	Credito Original	Modificaciones	Credito Vigente	Comprometido	Ordenado
200 SEGURIDAD					
TOTAL DEL GRUPO	483.507.280,03	146.960.327,10	630.467.607,13	626.947.173,34	626.947.173,34
300 SERVICIOS SOCIALES					
Funcion: 301 SALUD					
1 ACTIVIDADES CENTRALES	8.239.144,91	39.472,20	8.278.617,11	8.277.077,41	8.277.077,41
3 ACTIVIDADES COMUNES PROGRAMAS 11 Y 12	14.303,00	0,00	14.303,00	14.303,00	14.303,00
11 GESTION Y ADMINISTRACION DE LA HACIENDA	38.750.452,22	11.246.868,67	49.997.320,89	49.085.564,43	49.085.564,43
12 CONSTRUCCION DE VIVIENDAS DE AUTOGESTION	233.289,92	0,00	233.289,92	233.289,92	233.289,92
13 ADMINISTRACION DE JUSTICIA EN SEGUNDA IN	311.875.794,96	25.163.700,01-	286.712.094,95	277.915.913,95	277.915.913,95
14 SERVICIOS PORTUARIOS	299.616,57	0,00	299.616,57	299.616,57	299.616,57
15 COORDINACION POLITICA DE LAS SUBSECRETAR	225.858.101,00	110.821.442,69	336.679.543,69	336.449.651,47	336.449.651,47
16 ADMINISTRACION Y CONTROL DE RECURSOS HUM	41.378.168,47	43.709.598,42	85.087.766,89	84.437.086,53	84.437.086,53
17 GESTION Y ADMINIST.DE LA INFORMACION FIN	9.885.423,88	17.681.486,02	27.566.909,90	27.003.858,50	27.003.858,50
18 APOYO AL VETERANO DE GUERRA	19.649.999,65	1.596.606,79	21.246.606,44	18.682.987,99	18.682.987,99
19 ADMINIST. Y FISCALIZ. DE LA POLIT. TRIBU	1.992.730,93	1.576.546,93-	416.184,00	402.592,45	402.592,45
20 ADMINISTRACION PRESUPUESTARIA	8.685.000,90	11.570.353,62	20.255.354,52	20.076.193,36	20.076.193,36
21 PROC.DE DATOS A LA ADM.PUB.PE.-PL.-PJ. Y	17.853.713,03	19.296.733,29	37.150.446,32	25.363.657,22	25.363.657,22
22 CATASTRO PARCELARIO, JURIDICO, GEOM. Y E	13.773.659,00	3.624.009,33-	10.149.649,67	8.075.204,23	8.075.204,23
Total Funcion	698.489.398,44	185.598.305,43	884.087.703,87	856.316.997,03	856.316.997,03
Funcion: 302 PROMOCION Y ASISTENCIA SOCIAL					
1 ACTIVIDADES CENTRALES	0,00	3.833.214,30	3.833.214,30	3.246.891,25	3.246.891,25
11 GESTION Y ADMINISTRACION DE LA HACIENDA	0,00	158.335,00	158.335,00	0,00	0,00
12 CONSTRUCCION DE VIVIENDAS DE AUTOGESTION	122.151.533,31	46.926.890,86	169.078.424,17	168.633.379,07	168.633.379,07
13 ADMINISTRACION DE JUSTICIA EN SEGUNDA IN	0,00	0,00	0,00	0,00	0,00
23 SANEAMIENTO FINANCIERO Y DESARR.ECONOMIC	0,00	324.500,00	324.500,00	324.500,00	324.500,00
Total Funcion	122.151.533,31	51.242.940,16	173.394.473,47	172.204.770,32	172.204.770,32
Funcion: 304 EDUCACION Y CULTURA					
1 ACTIVIDADES CENTRALES	140.469.522,79	64.115.592,56	204.585.115,35	194.349.108,42	194.349.108,42
11 GESTION Y ADMINISTRACION DE LA HACIENDA	655.204.551,00	366.337.026,65	1.021.541.577,65	1.021.322.610,15	1.021.322.610,15
12 CONSTRUCCION DE VIVIENDAS DE AUTOGESTION	151.613.684,31	81.939.108,47	233.552.792,78	232.325.253,80	232.325.253,80
13 ADMINISTRACION DE JUSTICIA EN SEGUNDA IN	65.087.583,08	42.669.243,71-	22.418.339,37	20.675.185,34	20.675.185,34
14 SERVICIOS PORTUARIOS	14.582.983,00	5.776.520,32-	8.806.462,68	8.738.726,88	8.738.726,88
15 COORDINACION POLITICA DE LAS SUBSECRETAR	44.000,00	0,00	44.000,00	43.431,94	43.431,94
16 ADMINISTRACION Y CONTROL DE RECURSOS HUM	37.862.976,00	14.387.434,25	52.250.410,25	33.708.635,10	33.708.635,10
17 GESTION Y ADMINIST.DE LA INFORMACION FIN	85.004.605,00	11.336.909,06	96.341.514,06	8.478.865,13	8.478.865,13

ESTADO DE EJECUCION PRESUPUESTARIA DE EROGACIONES
 POR FINALIDAD Y FUNCION AL MES DE DICIEMBRE

CONSOLIDADO DE LA ADMINISTRACION CENTRAL Y ORGANISMOS DESCENTRALIZADOS NO AUTOFINANCIADOS

Cuadro correspondiente al Art. 89 Inc. a) de la Ley 5571

Finalidad - Funcion	Credito Original	Modificaciones	Credito Vigente	Comprometido	Ordenado
300 SERVICIOS SOCIALES					
Funcion: 304 EDUCACION Y CULTURA					
18 APOYO AL VETERANO DE GUERRA	14.391.317,00	2.862.958,54	17.254.275,54	17.075.607,42	17.075.607,42
19 ADMINIST. Y FISCALIZ. DE LA POLIT. TRIBU	30.789.477,00	4.824.301,39	35.613.778,39	35.605.166,29	35.605.166,29
20 ADMINISTRACION PRESUPUESTARIA	608.854.030,00	150.695.591,77	759.549.621,77	759.437.775,97	759.437.775,97
21 PROC.DE DATOS A LA ADM.PUB.PE.-PL.-PJ. Y	10.968.149,00	2.555.412,54	13.523.561,54	13.523.476,68	13.523.476,68
22 CATASTRO PARCELARIO, JURIDICO, GEOM. Y E	25.180.527,00	4.143.884,89	29.324.411,89	29.324.241,42	29.324.241,42
23 SANEAMIENTO FINANCIERO Y DESARR.ECONOMIC	0,00	79.857.732,11	79.857.732,11	63.273.468,99	63.273.468,99
Total Funcion	1.840.053.405,18	734.610.188,20	2.574.663.593,38	2.437.881.553,53	2.437.881.553,53
Funcion: 306 VIVIENDA Y URBANISMO					
11 GESTION Y ADMINISTRACION DE LA HACIENDA	0,00	0,00	0,00	0,00	0,00
13 ADMINISTRACION DE JUSTICIA EN SEGUNDA IN	0,00	0,00	0,00	0,00	0,00
23 SANEAMIENTO FINANCIERO Y DESARR.ECONOMIC	60.377.905,00	4.999.067,58	65.376.972,58	11.438.741,87	11.438.741,87
Total Funcion	60.377.905,00	4.999.067,58	65.376.972,58	11.438.741,87	11.438.741,87
Funcion: 307 AGUA POTABLE Y ALCANTARILLADO					
1 ACTIVIDADES CENTRALES	7.000.000,00	6.867.077,08-	132.922,92	132.922,92	132.922,92
11 GESTION Y ADMINISTRACION DE LA HACIENDA	0,00	441.226,00	441.226,00	0,00	0,00
13 ADMINISTRACION DE JUSTICIA EN SEGUNDA IN	0,00	0,00	0,00	0,00	0,00
16 ADMINISTRACION Y CONTROL DE RECURSOS HUM	0,00	0,00	0,00	0,00	0,00
Total Funcion	7.000.000,00	-6.425.851,08	574.148,92	132.922,92	132.922,92
Funcion: 308 OTROS SERVICIOS URBANOS					
13 ADMINISTRACION DE JUSTICIA EN SEGUNDA IN	0,00	2.406.000,00	2.406.000,00	2.405.024,14	2.405.024,14
16 ADMINISTRACION Y CONTROL DE RECURSOS HUM	12.983.230,01	7.045.243,39-	5.937.986,62	0,00	0,00
Total Funcion	12.983.230,01	-4.639.243,39	8.343.986,62	2.405.024,14	2.405.024,14
Funcion: 309 SERVICIOS SOCIALES SIN DISCRIMINAR					
1 ACTIVIDADES CENTRALES	10.640.932,30	3.257.124,33-	7.383.807,97	7.204.091,44	7.204.091,44
13 ADMINISTRACION DE JUSTICIA EN SEGUNDA IN	19.412.076,97	374.695,45	19.786.772,42	16.183.753,09	16.183.753,09
16 ADMINISTRACION Y CONTROL DE RECURSOS HUM	116.851,08	0,00	116.851,08	0,00	0,00
99 PARTIDAS NO ASIGNABLES POR PROGRAMAS	84.917.136,00	9.897.438,83-	75.019.697,17	38.938.736,13	38.938.736,13
Total Funcion	115.086.996,35	-12.779.867,71	102.307.128,64	62.326.580,66	62.326.580,66

ESTADO DE EJECUCION PRESUPUESTARIA DE EROGACIONES
POR FINALIDAD Y FUNCION AL MES DE DICIEMBRE

CONSOLIDADO DE LA ADMINISTRACION CENTRAL Y ORGANISMOS DESCENTRALIZADOS NO AUTOFINANCIADOS

Cuadro correspondiente al Art. 89 Inc. a) de la Ley 5571

Finalidad - Funcion	Credito Original	Modificaciones	Credito Vigente	Comprometido	Ordenado
300 SERVICIOS SOCIALES					
TOTAL DEL GRUPO	2.856.142.468,29	952.605.539,19	3.808.748.007,48	3.542.706.590,47	3.542.706.590,47
400 SERVICIOS ECONOMICOS					
Funcion: 401 ENERGIA, COMBUSTIBLES Y MINERIA					
1 ACTIVIDADES CENTRALES	1.050.000,00	785.112,00-	264.888,00	264.887,44	264.887,44
16 ADMINISTRACION Y CONTROL DE RECURSOS HUM	19.996.917,06	11.752.290,00-	8.244.627,06	0,00	0,00
17 GESTION Y ADMINIST.DE LA INFORMACION FIN	61.000.000,00	4.213.662,23	65.213.662,23	57.666.773,30	57.666.773,30
Total Funcion	82.046.917,06	-8.323.739,77	73.723.177,29	57.931.660,74	57.931.660,74
Funcion: 403 TRANSPORTE					
1 ACTIVIDADES CENTRALES	77.056.932,00	47.509.944,20-	29.546.987,80	26.190.253,96	26.190.253,96
11 GESTION Y ADMINISTRACION DE LA HACIENDA	41.045.230,00	8.789.100,31	49.834.330,31	44.899.762,17	44.899.762,17
12 CONSTRUCCION DE VIVIENDAS DE AUTOGESTION	436.110.116,00	26.217.145,95	462.327.261,95	140.095.497,99	140.095.497,99
13 ADMINISTRACION DE JUSTICIA EN SEGUNDA IN	11.202.054,83	10.045.156,00-	1.156.898,83	1.100.869,89	1.100.869,89
15 COORDINACION POLITICA DE LAS SUBSECRETAR	0,00	0,00	0,00	0,00	0,00
16 ADMINISTRACION Y CONTROL DE RECURSOS HUM	2.083.801,85	1.850.000,00-	233.801,85	4.136,98	4.136,98
23 SANEAMIENTO FINANCIERO Y DESARR.ECONOMIC	0,00	0,00	0,00	0,00	0,00
Total Funcion	567.498.134,68	-24.398.853,94	543.099.280,74	212.290.520,99	212.290.520,99
Funcion: 404 ECOLOGIA Y MEDIO AMBIENTE					
1 ACTIVIDADES CENTRALES	0,00	1.158.124,24	1.158.124,24	1.037.151,66	1.037.151,66
11 GESTION Y ADMINISTRACION DE LA HACIENDA	664.060,00	13.000,00	677.060,00	90.713,46	90.713,46
13 ADMINISTRACION DE JUSTICIA EN SEGUNDA IN	6.596.240,00	8.177.519,33	14.773.759,33	7.902.762,94	7.902.762,94
14 SERVICIOS PORTUARIOS	1.000,00	0,00	1.000,00	744,51	744,51
Total Funcion	7.261.300,00	9.348.643,57	16.609.943,57	9.031.372,57	9.031.372,57
Funcion: 405 AGRICULTURA Y GANADERIA					
11 GESTION Y ADMINISTRACION DE LA HACIENDA	59.264.202,00	28.649.701,31	87.913.903,31	76.421.144,36	76.421.144,36
15 COORDINACION POLITICA DE LAS SUBSECRETAR	2.216.500,00	362.500,00	2.579.000,00	2.545.061,73	2.545.061,73
16 ADMINISTRACION Y CONTROL DE RECURSOS HUM	41.350.000,00	0,00	41.350.000,00	2.356.726,57	2.356.726,57
Total Funcion	102.830.702,00	29.012.201,31	131.842.903,31	81.322.932,66	81.322.932,66
Funcion: 407 COMERCIO, ALMACENAJE Y TURISMO					

ESTADO DE EJECUCION PRESUPUESTARIA DE EROGACIONES
 POR FINALIDAD Y FUNCION AL MES DE DICIEMBRE

CONSOLIDADO DE LA ADMINISTRACION CENTRAL Y ORGANISMOS DESCENTRALIZADOS NO AUTOFINANCIADOS

Cuadro correspondiente al Art. 89 Inc. a) de la Ley 5571

Finalidad - Funcion	Credito Original	Modificaciones	Credito Vigente	Comprometido	Ordenado
400 SERVICIOS ECONOMICOS					
Funcion: 407 COMERCIO, ALMACENAJE Y TURISMO					
12 CONSTRUCCION DE VIVIENDAS DE AUTOGESTION	1.110.900,00	148.001,00	1.258.901,00	1.183.867,62	1.183.867,62
14 SERVICIOS PORTUARIOS	1.234.200,00	241.937,42	1.476.137,42	1.298.751,62	1.298.751,62
Total Funcion	2.345.100,00	389.938,42	2.735.038,42	2.482.619,24	2.482.619,24
Funcion: 409 SERVICIOS ECONOMICOS SIN DISCRIMINAR					
1 ACTIVIDADES CENTRALES	84.628.196,00	30.156.152,77	114.784.348,77	99.343.349,42	99.343.349,42
11 GESTION Y ADMINISTRACION DE LA HACIENDA	0,00	0,00	0,00	0,00	0,00
12 CONSTRUCCION DE VIVIENDAS DE AUTOGESTION	464.880,00	147.199,00	612.079,00	604.397,44	604.397,44
13 ADMINISTRACION DE JUSTICIA EN SEGUNDA IN	0,00	0,00	0,00	0,00	0,00
96 FDO FEDERAL SOLIDARIO - DTO NAC NRO 206/	0,00	0,00	0,00	0,00	0,00
Total Funcion	85.093.076,00	30.303.351,77	115.396.427,77	99.947.746,86	99.947.746,86
TOTAL DEL GRUPO	847.075.229,74	36.331.541,36	883.406.771,10	463.006.853,06	463.006.853,06
500 DEUDA PUBLICA					
Funcion: 501 DEUDA PUBLICA. INTERESES Y GASTOS					
24 PROGRAMA DE DESARROLLO MUNICIPAL II	0,00	0,00	0,00	0,00	0,00
98 SERVICIOS DE LA DEUDA PUBLICA	66.892.142,00	1.557.716,28-	65.334.425,72	43.989.529,75	43.989.529,75
Total Funcion	66.892.142,00	-1.557.716,28	65.334.425,72	43.989.529,75	43.989.529,75
TOTAL DEL GRUPO	66.892.142,00	-1.557.716,28	65.334.425,72	43.989.529,75	43.989.529,75
TOTAL GENERAL	6.032.774.402,00	1.927.383.545,79	7.960.157.947,79	6.907.437.236,65	6.907.437.236,65

ESTADO DE EJECUCION PRESUPUESTARIA DE EROGACIONES
POR FINALIDAD Y FUNCION AL MES DICIEMBRE

ADMINISTRACION CENTRAL

Cuadro correspondiente al Art. 89 Inc. a) de la Ley 5571

Finalidad - Funcion	Credito Original	Modificaciones	Credito Vigente	Comprometido	Ordenado
100 ADMINISTRACION GUBERNAMENTAL					
Funcion: 100 ADMINISTRACION GUBERNAMENTAL					
1 ACTIVIDADES CENTRALES	0,00	0,00	0,00	0,00	0,00
12 CONSTRUCCION DE VIVIENDAS DE AUTOGESTION	0,00	51.593.584,17	51.593.584,17	34.923.966,56	34.923.966,56
13 ADMINISTRACION DE JUSTICIA EN SEGUNDA IN	0,00	1.042.144,92	1.042.144,92	1.042.144,04	1.042.144,04
14 SERVICIOS PORTUARIOS	0,00	0,00	0,00	0,00	0,00
16 ADMINISTRACION Y CONTROL DE RECURSOS HUM	0,00	28.369,23	28.369,23	28.368,37	28.368,37
17 GESTION Y ADMINIST.DE LA INFORMACION FIN	0,00	0,00	0,00	0,00	0,00
22 CATASTRO PARCELARIO, JURIDICO, GEOM. Y E	0,00	0,00	0,00	0,00	0,00
23 SANEAMIENTO FINANCIERO Y DESARR.ECONOMIC	0,00	0,00	0,00	0,00	0,00
24 PROGRAMA DE DESARROLLO MUNICIPAL II	0,00	0,00	0,00	0,00	0,00
Total Funcion	0,00	52.664.098,32	52.664.098,32	35.994.478,97	35.994.478,97
Funcion: 101 LEGISLATIVA					
1 ACTIVIDADES CENTRALES	8.870.720,96	6.750.400,00	15.621.120,96	15.561.550,26	15.561.550,26
11 GESTION Y ADMINISTRACION DE LA HACIENDA	30.056.258,36	14.645.400,00	44.701.658,36	44.520.789,30	44.520.789,30
12 CONSTRUCCION DE VIVIENDAS DE AUTOGESTION	60.816.991,62	18.034.920,00	78.851.911,62	77.693.007,16	77.693.007,16
13 ADMINISTRACION DE JUSTICIA EN SEGUNDA IN	2.411.084,83	600.000,00	3.011.084,83	2.915.099,86	2.915.099,86
14 SERVICIOS PORTUARIOS	3.176.808,23	1.228.600,00	4.405.408,23	3.555.064,77	3.555.064,77
Total Funcion	105.331.864,00	41.259.320,00	146.591.184,00	144.245.511,35	144.245.511,35
Funcion: 102 JUDICIAL					
1 ACTIVIDADES CENTRALES	92.386.769,00	7.261.238,91	99.648.007,91	80.138.957,83	80.138.957,83
11 GESTION Y ADMINISTRACION DE LA HACIENDA	12.860.247,00	6.148.172,00	19.008.419,00	15.628.598,02	15.628.598,02
12 CONSTRUCCION DE VIVIENDAS DE AUTOGESTION	149.788.985,00	27.764.428,13	177.553.413,13	163.726.505,97	163.726.505,97
13 ADMINISTRACION DE JUSTICIA EN SEGUNDA IN	40.863.232,00	6.541.321,00	47.404.553,00	43.608.876,42	43.608.876,42
14 SERVICIOS PORTUARIOS	63.684.552,00	3.872.273,04	67.556.825,04	66.012.507,68	66.012.507,68
15 COORDINACION POLITICA DE LAS SUBSECRETAR	1.600.000,00	0,00	1.600.000,00	112.382,00	112.382,00
16 ADMINISTRACION Y CONTROL DE RECURSOS HUM	400.000,00	0,00	400.000,00	5.010,00	5.010,00
17 GESTION Y ADMINIST.DE LA INFORMACION FIN	0,00	5.450.000,00	5.450.000,00	4.798.551,44	4.798.551,44
23 SANEAMIENTO FINANCIERO Y DESARR.ECONOMIC	0,00	0,00	0,00	0,00	0,00
Total Funcion	361.583.785,00	57.037.433,08	418.621.218,08	374.031.389,36	374.031.389,36
Funcion: 103 CONDUCCION SUPERIOR					
1 ACTIVIDADES CENTRALES	63.927.785,51	106.865.530,29	170.793.315,80	164.727.800,32	164.727.800,32
3 ACTIVIDADES COMUNES PROGRAMAS 11 Y 12	3.649.750,00	11.030.990,00	14.680.740,00	11.818.126,21	11.818.126,21
11 GESTION Y ADMINISTRACION DE LA HACIENDA	0,00	130.436,00	130.436,00	0,00	0,00
12 CONSTRUCCION DE VIVIENDAS DE AUTOGESTION	297.050,00	2.309.835,00	2.606.885,00	433.213,32	433.213,32

ESTADO DE EJECUCION PRESUPUESTARIA DE EROGACIONES
 POR FINALIDAD Y FUNCION AL MES DICIEMBRE

ADMINISTRACION CENTRAL

Cuadro correspondiente al Art. 89 Inc. a) de la Ley 5571

Finalidad - Funcion	Credito Original	Modificaciones	Credito Vigente	Comprometido	Ordenado
100 ADMINISTRACION GUBERNAMENTAL					
Funcion: 103 CONDUCCION SUPERIOR					
Total Funcion	67.874.585,51	120.336.791,29	188.211.376,80	176.979.139,85	176.979.139,85
Funcion: 104 ADMINISTRACION FISCAL					
11 GESTION Y ADMINISTRACION DE LA HACIENDA	49.346.605,00	10.728.501,01	60.075.106,01	53.703.904,68	53.703.904,68
14 SERVICIOS PORTUARIOS	92.110.000,00	18.559.548,96	110.669.548,96	110.181.605,63	110.181.605,63
15 COORDINACION POLITICA DE LAS SUBSECRETAR	7.020.000,00	375.100,00	7.395.100,00	6.666.752,08	6.666.752,08
17 GESTION Y ADMINIST.DE LA INFORMACION FIN	4.890.000,00	387.931,68	5.277.931,68	5.166.800,47	5.166.800,47
23 SANEAMIENTO FINANCIERO Y DESARR.ECONOMIC	0,00	0,00	0,00	0,00	0,00
99 PARTIDAS NO ASIGNABLES POR PROGRAMAS	276.191.909,00	124.125.279,62	400.317.188,62	139.767.953,08	139.767.953,08
Total Funcion	429.558.514,00	154.176.361,27	583.734.875,27	315.487.015,94	315.487.015,94
Funcion: 105 CONTROL FISCAL					
11 GESTION Y ADMINISTRACION DE LA HACIENDA	12.655.348,00	3.255.615,22	15.910.963,22	15.552.798,86	15.552.798,86
23 SANEAMIENTO FINANCIERO Y DESARR.ECONOMIC	0,00	0,00	0,00	0,00	0,00
Total Funcion	12.655.348,00	3.255.615,22	15.910.963,22	15.552.798,86	15.552.798,86
Funcion: 106 CULTO					
13 ADMINISTRACION DE JUSTICIA EN SEGUNDA IN	419.185,48	2.347.295,41	2.766.480,89	1.113.777,78	1.113.777,78
Total Funcion	419.185,48	2.347.295,41	2.766.480,89	1.113.777,78	1.113.777,78
Funcion: 107 APOYO A LOS GOBIERNOS LOCALES					
11 GESTION Y ADMINISTRACION DE LA HACIENDA	1.451.425,00	521.466,62	1.972.891,62	1.927.999,17	1.927.999,17
23 SANEAMIENTO FINANCIERO Y DESARR.ECONOMIC	0,00	0,00	0,00	0,00	0,00
96 FDO FEDERAL SOLIDARIO - DTO NAC NRO 206/	78.735.548,00	0,00	78.735.548,00	78.367.039,23	78.367.039,23
97 APOYO A MUNICIPIOS	632.375.673,00	159.527.353,00	791.903.026,00	770.414.245,34	770.414.245,34
Total Funcion	712.562.646,00	160.048.819,62	872.611.465,62	850.709.283,74	850.709.283,74
Funcion: 108 ADMINISTRACION GUBERNAMENTAL SIN DISCRIMINAR					
1 ACTIVIDADES CENTRALES	241.539.017,15	122.393.781,75	363.932.798,90	302.311.053,48	302.311.053,48
11 GESTION Y ADMINISTRACION DE LA HACIENDA	19.320.732,20	5.175.946,00	24.496.678,20	23.880.829,19	23.880.829,19
12 CONSTRUCCION DE VIVIENDAS DE AUTOGESTION	4.451.397,28	1.783.342,84	6.234.740,12	6.029.320,56	6.029.320,56
13 ADMINISTRACION DE JUSTICIA EN SEGUNDA IN	19.975.958,22	9.817.335,11	29.793.293,33	29.399.019,22	29.399.019,22
14 SERVICIOS PORTUARIOS	1.420.675,11	387.488,10	1.808.163,21	1.725.629,29	1.725.629,29

ESTADO DE EJECUCION PRESUPUESTARIA DE EROGACIONES
 POR FINALIDAD Y FUNCION AL MES DICIEMBRE

ADMINISTRACION CENTRAL

Cuadro correspondiente al Art. 89 Inc. a) de la Ley 5571

Finalidad - Funcion	Credito Original	Modificaciones	Credito Vigente	Comprometido	Ordenado
100 ADMINISTRACION GUBERNAMENTAL					
Funcion: 108 ADMINISTRACION GUBERNAMENTAL SIN DISCRIMINAR					
16 ADMINISTRACION Y CONTROL DE RECURSOS HUM	12.208.000,00	18.514.500,19	30.722.500,19	26.701.507,54	26.701.507,54
17 GESTION Y ADMINIST.DE LA INFORMACION FIN	8.929.074,99	13.405.162,86	22.334.237,85	20.934.610,63	20.934.610,63
18 APOYO AL VETERANO DE GUERRA	6.027.300,00	2.131.022,84	8.158.322,84	6.854.160,12	6.854.160,12
19 ADMINIST. Y FISCALIZ. DE LA POLIT. TRIBU	255.000,00	0,00	255.000,00	203.911,99	203.911,99
20 ADMINISTRACION PRESUPUESTARIA	4.240.000,00	165.032,35	4.405.032,35	4.378.825,79	4.378.825,79
21 PROC.DE DATOS A LA ADM.PUB.PE.-PL.-PJ. Y	20.000,00	3.600,00	23.600,00	11.330,82	11.330,82
23 SANEAMIENTO FINANCIERO Y DESARR.ECONOMIC	935.208,00	6.524.051,80	7.459.259,80	4.014.266,11	4.014.266,11
24 PROGRAMA DE DESARROLLO MUNICIPAL II	29.000,00	405.264,75	434.264,75	231.130,39	231.130,39
25 UNIDAD PROYECTO HOSPITAL PEDIATRICO JUAN	45.950.900,00	100.000,00	46.050.900,00	23.792.742,30	23.792.742,30
96 FDO FEDERAL SOLIDARIO - DTO NAC NRO 206/	0,00	6.021.192,56	6.021.192,56	5.933.971,28	5.933.971,28
99 PARTIDAS NO ASIGNABLES POR PROGRAMAS	12.000,00	75.000,00	87.000,00	0,00	0,00
Total Funcion	365.314.262,95	186.902.721,15	552.216.984,10	456.402.308,71	456.402.308,71
TOTAL DEL GRUPO	2.055.300.190,94	778.028.455,36	2.833.328.646,30	2.370.515.704,56	2.370.515.704,56
200 SEGURIDAD					
Funcion: 201 POLICIA INTERIOR					
11 GESTION Y ADMINISTRACION DE LA HACIENDA	411.667.028,00	123.619.324,47	535.286.352,47	534.170.052,81	534.170.052,81
13 ADMINISTRACION DE JUSTICIA EN SEGUNDA IN	2.500.000,00	286.631,69-	2.213.368,31	1.536.447,03	1.536.447,03
Total Funcion	414.167.028,00	123.332.692,78	537.499.720,78	535.706.499,84	535.706.499,84
Funcion: 202 RECLUSION Y CORRECCION					
13 ADMINISTRACION DE JUSTICIA EN SEGUNDA IN	3.622.395,03	137.935,12	3.760.330,15	3.101.081,74	3.101.081,74
15 COORDINACION POLITICA DE LAS SUBSECRETAR	63.698.707,00	22.645.726,82	86.344.433,82	85.746.354,66	85.746.354,66
Total Funcion	67.321.102,03	22.783.661,94	90.104.763,97	88.847.436,40	88.847.436,40
Funcion: 203 SEGURIDAD SIN DISCRIMINAR					
12 CONSTRUCCION DE VIVIENDAS DE AUTOGESTION	869.150,00	1.016.030,38	1.885.180,38	1.865.295,76	1.865.295,76
13 ADMINISTRACION DE JUSTICIA EN SEGUNDA IN	1.150.000,00	172.058,00-	977.942,00	527.941,34	527.941,34
Total Funcion	2.019.150,00	843.972,38	2.863.122,38	2.393.237,10	2.393.237,10

ESTADO DE EJECUCION PRESUPUESTARIA DE EROGACIONES
 POR FINALIDAD Y FUNCION AL MES DICIEMBRE

ADMINISTRACION CENTRAL

Cuadro correspondiente al Art. 89 Inc. a) de la Ley 5571

Finalidad - Funcion	Credito Original	Modificaciones	Credito Vigente	Comprometido	Ordenado
200 SEGURIDAD					
TOTAL DEL GRUPO	483.507.280,03	146.960.327,10	630.467.607,13	626.947.173,34	626.947.173,34
300 SERVICIOS SOCIALES					
Funcion: 301 SALUD					
1 ACTIVIDADES CENTRALES	8.239.144,91	39.472,20	8.278.617,11	8.277.077,41	8.277.077,41
3 ACTIVIDADES COMUNES PROGRAMAS 11 Y 12	14.303,00	0,00	14.303,00	14.303,00	14.303,00
11 GESTION Y ADMINISTRACION DE LA HACIENDA	486.908,22	0,00	486.908,22	486.908,22	486.908,22
12 CONSTRUCCION DE VIVIENDAS DE AUTOGESTION	233.289,92	0,00	233.289,92	233.289,92	233.289,92
13 ADMINISTRACION DE JUSTICIA EN SEGUNDA IN	311.875.794,96	25.163.700,01-	286.712.094,95	277.915.913,95	277.915.913,95
14 SERVICIOS PORTUARIOS	299.616,57	0,00	299.616,57	299.616,57	299.616,57
15 COORDINACION POLITICA DE LAS SUBSECRETAR	225.858.101,00	110.821.442,69	336.679.543,69	336.449.651,47	336.449.651,47
16 ADMINISTRACION Y CONTROL DE RECURSOS HUM	41.378.168,47	43.709.598,42	85.087.766,89	84.437.086,53	84.437.086,53
17 GESTION Y ADMINIST.DE LA INFORMACION FIN	9.885.423,88	17.681.486,02	27.566.909,90	27.003.858,50	27.003.858,50
18 APOYO AL VETERANO DE GUERRA	19.649.999,65	1.596.606,79	21.246.606,44	18.682.987,99	18.682.987,99
19 ADMINIST. Y FISCALIZ. DE LA POLIT. TRIBU	1.992.730,93	1.576.546,93-	416.184,00	402.592,45	402.592,45
20 ADMINISTRACION PRESUPUESTARIA	8.685.000,90	11.570.353,62	20.255.354,52	20.076.193,36	20.076.193,36
21 PROC.DE DATOS A LA ADM.PUB.PE.-PL.-PJ. Y	17.853.713,03	19.296.733,29	37.150.446,32	25.363.657,22	25.363.657,22
22 CATASTRO PARCELARIO, JURIDICO, GEOM. Y E	13.773.659,00	3.624.009,33-	10.149.649,67	8.075.204,23	8.075.204,23
Total Funcion	660.225.854,44	174.351.436,76	834.577.291,20	807.718.340,82	807.718.340,82
Funcion: 302 PROMOCION Y ASISTENCIA SOCIAL					
1 ACTIVIDADES CENTRALES	0,00	3.833.214,30	3.833.214,30	3.246.891,25	3.246.891,25
11 GESTION Y ADMINISTRACION DE LA HACIENDA	0,00	158.335,00	158.335,00	0,00	0,00
12 CONSTRUCCION DE VIVIENDAS DE AUTOGESTION	122.151.533,31	46.926.890,86	169.078.424,17	168.633.379,07	168.633.379,07
13 ADMINISTRACION DE JUSTICIA EN SEGUNDA IN	0,00	0,00	0,00	0,00	0,00
23 SANEAMIENTO FINANCIERO Y DESARR.ECONOMIC	0,00	324.500,00	324.500,00	324.500,00	324.500,00
Total Funcion	122.151.533,31	51.242.940,16	173.394.473,47	172.204.770,32	172.204.770,32
Funcion: 304 EDUCACION Y CULTURA					
1 ACTIVIDADES CENTRALES	140.469.522,79	51.285.539,33	191.755.062,12	182.076.676,34	182.076.676,34
11 GESTION Y ADMINISTRACION DE LA HACIENDA	655.204.551,00	366.337.026,65	1.021.541.577,65	1.021.322.610,15	1.021.322.610,15
12 CONSTRUCCION DE VIVIENDAS DE AUTOGESTION	151.613.684,31	81.506.996,99	233.120.681,30	231.896.113,03	231.896.113,03
13 ADMINISTRACION DE JUSTICIA EN SEGUNDA IN	65.087.583,08	42.669.243,71-	22.418.339,37	20.675.185,34	20.675.185,34
14 SERVICIOS PORTUARIOS	14.582.983,00	5.776.520,32-	8.806.462,68	8.738.726,88	8.738.726,88
15 COORDINACION POLITICA DE LAS SUBSECRETAR	44.000,00	0,00	44.000,00	43.431,94	43.431,94
16 ADMINISTRACION Y CONTROL DE RECURSOS HUM	37.862.976,00	14.387.434,25	52.250.410,25	33.708.635,10	33.708.635,10
17 GESTION Y ADMINIST.DE LA INFORMACION FIN	85.004.605,00	11.336.909,06	96.341.514,06	8.478.865,13	8.478.865,13

ESTADO DE EJECUCION PRESUPUESTARIA DE EROGACIONES
 POR FINALIDAD Y FUNCION AL MES DICIEMBRE

ADMINISTRACION CENTRAL

Cuadro correspondiente al Art. 89 Inc. a) de la Ley 5571

Finalidad - Funcion	Credito Original	Modificaciones	Credito Vigente	Comprometido	Ordenado
300 SERVICIOS SOCIALES					
Funcion: 304 EDUCACION Y CULTURA					
18 APOYO AL VETERANO DE GUERRA	14.391.317,00	2.862.958,54	17.254.275,54	17.075.607,42	17.075.607,42
19 ADMINIST. Y FISCALIZ. DE LA POLIT. TRIBU	30.789.477,00	4.824.301,39	35.613.778,39	35.605.166,29	35.605.166,29
20 ADMINISTRACION PRESUPUESTARIA	608.854.030,00	150.695.591,77	759.549.621,77	759.437.775,97	759.437.775,97
21 PROC.DE DATOS A LA ADM.PUB.PE.-PL.-PJ. Y	10.968.149,00	2.555.412,54	13.523.561,54	13.523.476,68	13.523.476,68
22 CATASTRO PARCELARIO, JURIDICO, GEOM. Y E	25.180.527,00	4.143.884,89	29.324.411,89	29.324.241,42	29.324.241,42
23 SANEAMIENTO FINANCIERO Y DESARR.ECONOMIC	0,00	79.857.732,11	79.857.732,11	63.273.468,99	63.273.468,99
Total Funcion	1.840.053.405,18	721.348.023,49	2.561.401.428,67	2.425.179.980,68	2.425.179.980,68
Funcion: 306 VIVIENDA Y URBANISMO					
13 ADMINISTRACION DE JUSTICIA EN SEGUNDA IN	0,00	0,00	0,00	0,00	0,00
23 SANEAMIENTO FINANCIERO Y DESARR.ECONOMIC	60.377.905,00	4.999.067,58	65.376.972,58	11.438.741,87	11.438.741,87
Total Funcion	60.377.905,00	4.999.067,58	65.376.972,58	11.438.741,87	11.438.741,87
Funcion: 307 AGUA POTABLE Y ALCANTARILLADO					
1 ACTIVIDADES CENTRALES	7.000.000,00	6.867.077,08-	132.922,92	132.922,92	132.922,92
13 ADMINISTRACION DE JUSTICIA EN SEGUNDA IN	0,00	0,00	0,00	0,00	0,00
16 ADMINISTRACION Y CONTROL DE RECURSOS HUM	0,00	0,00	0,00	0,00	0,00
Total Funcion	7.000.000,00	-6.867.077,08	132.922,92	132.922,92	132.922,92
Funcion: 308 OTROS SERVICIOS URBANOS					
13 ADMINISTRACION DE JUSTICIA EN SEGUNDA IN	0,00	2.406.000,00	2.406.000,00	2.405.024,14	2.405.024,14
16 ADMINISTRACION Y CONTROL DE RECURSOS HUM	12.983.230,01	7.045.243,39-	5.937.986,62	0,00	0,00
Total Funcion	12.983.230,01	-4.639.243,39	8.343.986,62	2.405.024,14	2.405.024,14
Funcion: 309 SERVICIOS SOCIALES SIN DISCRIMINAR					
1 ACTIVIDADES CENTRALES	10.640.932,30	3.257.124,33-	7.383.807,97	7.204.091,44	7.204.091,44
13 ADMINISTRACION DE JUSTICIA EN SEGUNDA IN	19.412.076,97	374.695,45	19.786.772,42	16.183.753,09	16.183.753,09
16 ADMINISTRACION Y CONTROL DE RECURSOS HUM	116.851,08	0,00	116.851,08	0,00	0,00
96 FDO FEDERAL SOLIDARIO - DTO NAC NRO 206/	0,00	70.561.701,00	70.561.701,00	45.117.691,00	45.117.691,00
99 PARTIDAS NO ASIGNABLES POR PROGRAMAS	84.917.136,00	9.897.438,83-	75.019.697,17	38.938.736,13	38.938.736,13
Total Funcion	115.086.996,35	57.781.833,29	172.868.829,64	107.444.271,66	107.444.271,66

ESTADO DE EJECUCION PRESUPUESTARIA DE EROGACIONES
 POR FINALIDAD Y FUNCION AL MES DICIEMBRE

ADMINISTRACION CENTRAL

Cuadro correspondiente al Art. 89 Inc. a) de la Ley 5571

Finalidad - Funcion	Credito Original	Modificaciones	Credito Vigente	Comprometido	Ordenado
300 SERVICIOS SOCIALES					
TOTAL DEL GRUPO	2.817.878.924,29	998.216.980,81	3.816.095.905,10	3.526.524.052,41	3.526.524.052,41
400 SERVICIOS ECONOMICOS					
Funcion: 401 ENERGIA, COMBUSTIBLES Y MINERIA					
1 ACTIVIDADES CENTRALES	1.050.000,00	785.112,00-	264.888,00	264.887,44	264.887,44
16 ADMINISTRACION Y CONTROL DE RECURSOS HUM	19.996.917,06	11.752.290,00-	8.244.627,06	0,00	0,00
17 GESTION Y ADMINIST.DE LA INFORMACION FIN	61.000.000,00	4.213.662,23	65.213.662,23	57.666.773,30	57.666.773,30
Total Funcion	82.046.917,06	-8.323.739,77	73.723.177,29	57.931.660,74	57.931.660,74
Funcion: 403 TRANSPORTE					
1 ACTIVIDADES CENTRALES	51.500.000,00	51.499.779,20-	220,80	0,00	0,00
13 ADMINISTRACION DE JUSTICIA EN SEGUNDA IN	11.202.054,83	10.045.156,00-	1.156.898,83	1.100.869,89	1.100.869,89
15 COORDINACION POLITICA DE LAS SUBSECRETAR	0,00	0,00	0,00	0,00	0,00
16 ADMINISTRACION Y CONTROL DE RECURSOS HUM	2.083.801,85	1.850.000,00-	233.801,85	4.136,98	4.136,98
23 SANEAMIENTO FINANCIERO Y DESARR.ECONOMIC	0,00	0,00	0,00	0,00	0,00
Total Funcion	64.785.856,68	-63.394.935,20	1.390.921,48	1.105.006,87	1.105.006,87
Funcion: 404 ECOLOGIA Y MEDIO AMBIENTE					
1 ACTIVIDADES CENTRALES	0,00	1.158.124,24	1.158.124,24	1.037.151,66	1.037.151,66
13 ADMINISTRACION DE JUSTICIA EN SEGUNDA IN	6.596.240,00	8.177.519,33	14.773.759,33	7.902.762,94	7.902.762,94
14 SERVICIOS PORTUARIOS	1.000,00	0,00	1.000,00	744,51	744,51
Total Funcion	6.597.240,00	9.335.643,57	15.932.883,57	8.940.659,11	8.940.659,11
Funcion: 405 AGRICULTURA Y GANADERIA					
11 GESTION Y ADMINISTRACION DE LA HACIENDA	4.232.300,00	2.467.413,44	6.699.713,44	5.062.848,74	5.062.848,74
15 COORDINACION POLITICA DE LAS SUBSECRETAR	2.216.500,00	362.500,00	2.579.000,00	2.545.061,73	2.545.061,73
16 ADMINISTRACION Y CONTROL DE RECURSOS HUM	41.350.000,00	0,00	41.350.000,00	2.356.726,57	2.356.726,57
Total Funcion	47.798.800,00	2.829.913,44	50.628.713,44	9.964.637,04	9.964.637,04
Funcion: 407 COMERCIO, ALMACENAJE Y TURISMO					
12 CONSTRUCCION DE VIVIENDAS DE AUTOGESTION	1.110.900,00	148.001,00	1.258.901,00	1.183.867,62	1.183.867,62
14 SERVICIOS PORTUARIOS	1.234.200,00	241.937,42	1.476.137,42	1.298.751,62	1.298.751,62

ESTADO DE EJECUCION PRESUPUESTARIA DE EROGACIONES
 POR FINALIDAD Y FUNCION AL MES DICIEMBRE

ADMINISTRACION CENTRAL

Cuadro correspondiente al Art. 89 Inc. a) de la Ley 5571

Finalidad - Funcion	Credito Original	Modificaciones	Credito Vigente	Comprometido	Ordenado
400 SERVICIOS ECONOMICOS					
Funcion: 407 COMERCIO, ALMACENAJE Y TURISMO					
Total Funcion	2.345.100,00	389.938,42	2.735.038,42	2.482.619,24	2.482.619,24
Funcion: 409 SERVICIOS ECONOMICOS SIN DISCRIMINAR					
1 ACTIVIDADES CENTRALES	84.628.196,00	30.156.152,77	114.784.348,77	99.343.349,42	99.343.349,42
11 GESTION Y ADMINISTRACION DE LA HACIENDA	0,00	0,00	0,00	0,00	0,00
12 CONSTRUCCION DE VIVIENDAS DE AUTOGESTION	464.880,00	147.199,00	612.079,00	604.397,44	604.397,44
13 ADMINISTRACION DE JUSTICIA EN SEGUNDA IN	0,00	0,00	0,00	0,00	0,00
96 FDO FEDERAL SOLIDARIO - DTO NAC NRO 206/	0,00	0,00	0,00	0,00	0,00
Total Funcion	85.093.076,00	30.303.351,77	115.396.427,77	99.947.746,86	99.947.746,86
TOTAL DEL GRUPO	288.666.989,74	-28.859.827,77	259.807.161,97	180.372.329,86	180.372.329,86
500 DEUDA PUBLICA					
Funcion: 501 DEUDA PUBLICA. INTERESES Y GASTOS					
24 PROGRAMA DE DESARROLLO MUNICIPAL II	0,00	0,00	0,00	0,00	0,00
98 SERVICIOS DE LA DEUDA PUBLICA	66.892.142,00	1.557.716,28-	65.334.425,72	43.989.529,75	43.989.529,75
Total Funcion	66.892.142,00	-1.557.716,28	65.334.425,72	43.989.529,75	43.989.529,75
TOTAL DEL GRUPO	66.892.142,00	-1.557.716,28	65.334.425,72	43.989.529,75	43.989.529,75
TOTAL GENERAL	5.712.245.527,00	1.892.788.219,22	7.605.033.746,22	6.748.348.789,92	6.748.348.789,92

ESTADO DE EJECUCION PRESUPUESTARIA DE EROGACIONES
 POR FINALIDAD Y FUNCION AL MES DICIEMBRE

ORGANISMOS DESCENTRALIZADOS NO AUTOFINANCIADOS

Cuadro correspondiente al Art. 89 Inc. a) de la Ley 5571

Finalidad - Funcion	Credito Original	Modificaciones	Credito Vigente	Comprometido	Ordenado
100 ADMINISTRACION GUBERNAMENTAL					
Funcion: 100 ADMINISTRACION GUBERNAMENTAL					
11 GESTION Y ADMINISTRACION DE LA HACIENDA	49.000,00	79.500,00	128.500,00	39.338,55	39.338,55
Total Funcion	49.000,00	79.500,00	128.500,00	39.338,55	39.338,55
Funcion: 101 LEGISLATIVA					
11 GESTION Y ADMINISTRACION DE LA HACIENDA	0,00	0,00	0,00	0,00	0,00
Total Funcion	0,00	,00	0,00	0,00	0,00
TOTAL DEL GRUPO	49.000,00	79.500,00	128.500,00	39.338,55	39.338,55
300 SERVICIOS SOCIALES					
Funcion: 301 SALUD					
11 GESTION Y ADMINISTRACION DE LA HACIENDA	38.263.544,00	11.246.868,67	49.510.412,67	48.598.656,21	48.598.656,21
Total Funcion	38.263.544,00	11.246.868,67	49.510.412,67	48.598.656,21	48.598.656,21
Funcion: 304 EDUCACION Y CULTURA					
1 ACTIVIDADES CENTRALES	0,00	12.830.053,23	12.830.053,23	12.272.432,08	12.272.432,08
11 GESTION Y ADMINISTRACION DE LA HACIENDA	0,00	0,00	0,00	0,00	0,00
12 CONSTRUCCION DE VIVIENDAS DE AUTOGESTION	0,00	432.111,48	432.111,48	429.140,77	429.140,77
Total Funcion	0,00	13.262.164,71	13.262.164,71	12.701.572,85	12.701.572,85
Funcion: 306 VIVIENDA Y URBANISMO					
11 GESTION Y ADMINISTRACION DE LA HACIENDA	0,00	0,00	0,00	0,00	0,00
Total Funcion	0,00	,00	0,00	0,00	0,00
Funcion: 307 AGUA POTABLE Y ALCANTARILLADO					
11 GESTION Y ADMINISTRACION DE LA HACIENDA	0,00	441.226,00	441.226,00	0,00	0,00
Total Funcion	0,00	441.226,00	441.226,00	0,00	0,00

ESTADO DE EJECUCION PRESUPUESTARIA DE EROGACIONES
 POR FINALIDAD Y FUNCION AL MES DICIEMBRE

ORGANISMOS DESCENTRALIZADOS NO AUTOFINANCIADOS

Cuadro correspondiente al Art. 89 Inc. a) de la Ley 5571

Finalidad - Funcion	Credito Original	Modificaciones	Credito Vigente	Comprometido	Ordenado
300 SERVICIOS SOCIALES					
TOTAL DEL GRUPO	38.263.544,00	24.950.259,38	63.213.803,38	61.300.229,06	61.300.229,06
400 SERVICIOS ECONOMICOS					
Funcion: 403 TRANSPORTE					
1 ACTIVIDADES CENTRALES	25.556.932,00	3.989.835,00	29.546.767,00	26.190.253,96	26.190.253,96
11 GESTION Y ADMINISTRACION DE LA HACIENDA	41.045.230,00	8.789.100,31	49.834.330,31	44.899.762,17	44.899.762,17
12 CONSTRUCCION DE VIVIENDAS DE AUTOGESTION	436.110.116,00	26.217.145,95	462.327.261,95	140.095.497,99	140.095.497,99
13 ADMINISTRACION DE JUSTICIA EN SEGUNDA IN	0,00	0,00	0,00	0,00	0,00
Total Funcion	502.712.278,00	38.996.081,26	541.708.359,26	211.185.514,12	211.185.514,12
Funcion: 404 ECOLOGIA Y MEDIO AMBIENTE					
11 GESTION Y ADMINISTRACION DE LA HACIENDA	664.060,00	13.000,00	677.060,00	90.713,46	90.713,46
Total Funcion	664.060,00	13.000,00	677.060,00	90.713,46	90.713,46
Funcion: 405 AGRICULTURA Y GANADERIA					
11 GESTION Y ADMINISTRACION DE LA HACIENDA	55.031.902,00	26.182.287,87	81.214.189,87	71.358.295,62	71.358.295,62
Total Funcion	55.031.902,00	26.182.287,87	81.214.189,87	71.358.295,62	71.358.295,62
TOTAL DEL GRUPO	558.408.240,00	65.191.369,13	623.599.609,13	282.634.523,20	282.634.523,20
TOTAL GENERAL	596.720.784,00	90.221.128,51	686.941.912,51	343.974.090,81	343.974.090,81

EJECUCION PRESUPUESTARIA DE LOS RECURSOS PARA EL EJERCICIO 2011
CONSOLIDADO DE LA ADMINISTRACION CENTRAL MAS ORGANISMOS DESCENTRALIZADOS NO AUTOFINANCIADOS
Cuadro correspondiente al Art. 89 Inc. a) de la Ley 5571

Item	Conceptos	Comparativo del presupuesto y de la ejecucion presupuestaria para el ejercicio economico 2011						Totales Generales
		Ejecucion presupuestaria para el ejercicio economico 2011 (1)						
		Adm.Central	Inst. Cultura	Inst.Cardiolog.	I.P.T.	I.C.A.A.	D.P.V.	
I	Presupuesto Aprobado	5.712.245.527,00	0,00	5.394.467,00	44.550.000,00	1.516.008,00	269.068.400,00	6.032.774.402,00
II	Modificaciones Presupuestarias	1.892.788.219,22	762.211,48	1.086.088,00	16.558.750,39	2.661.497,49	13.526.779,21	1.927.383.545,79
III	Presupuesto Vigente (I + II)	7.605.033.746,22	762.211,48	6.480.555,00	61.108.750,39	4.177.505,49	282.595.179,21	7.960.157.947,79
IV	Ejecucion Presupuestaria (1+2)	6.905.614.427,53	762.211,48	6.480.555,00	61.058.750,39	5.596.278,06	103.978.496,46	7.083.490.718,92
1	Recursos Totales (A+B)	6.454.920.807,33	762.211,48	6.480.555,00	60.826.354,79	3.250.390,57	97.265.087,75	6.623.505.406,92
A	Recursos Corrientes	5.868.189.923,95	762.211,48	6.480.555,00	54.787.803,25	2.414.646,06	41.996,30	5.932.677.136,04
	Ingresos Tributarios	797.274.847,33						797.274.847,33
	Ingresos No Tributarios	111.059.036,63	432.111,48		1.040,00	2.075.987,52	41.996,30	113.610.171,93
	Venta de Bienes y Servicios	42.335.672,76	0,00			180.853,83		42.516.526,59
	Rentas de la Propiedad	3.328.766,82			0,00	444,71		3.329.211,53
	Transferencias Corrientes	180.909.093,64	330.100,00	6.480.555,00		157.360,00		187.877.108,64
	Copartic.Federal de Impuestos	3.848.520.654,96						3.848.520.654,96
	Leyes Especiales	884.761.851,81			54.786.763,25			939.548.615,06
B	Recursos de Capital	586.730.883,38			6.038.551,54	835.744,51	97.223.091,45	690.828.270,88
	Recursos Propios de Capital	11.728.280,00			11.000,00	677.494,51		12.416.774,51
	Transferencias de Capital	573.079.615,31				158.250,00	97.223.091,45	670.460.956,76
	Recuperacion de Prestamos	1.922.988,07			6.027.551,54			7.950.539,61
2	Fuentes Financieras	450.693.620,20			232.395,60	2.345.887,49	6.713.408,71	459.985.312,00
	Recupero de Prestamos	22.055.932,59						22.055.932,59
	Disminucion Activos Financieros	396.648.332,42			232.395,60	2.345.887,49	6.713.408,71	405.940.024,22
	Obtenc.Prest.e Increm.Ots.Pasivos	31.989.355,19						31.989.355,19
V	Desviac.presupuest.ejerc.2011 (III-IV)	699.419.318,69	0,00	0,00	50.000,00	1.418.772,57	178.616.682,75	876.667.228,87

Observaciones:

(1) Los importes que constan en las respectivas columnas se exponen netos de recursos figurativos

Cuadro correspondiente al Art. 89 Inc. a) de la Ley 5571

Ingreso Efectivo al mes de Diciembre

Cod. Rec.	Descripcion	Cod. Fte.	Org. Finan.	Ppto. Asignado	Modif.	Asignado Vigente	Ingreso Efectivo Mes de Diciembre	Ingreso del Grupo
11203	INMUEBLES	10	0	36.393.500,00	11.695.974,70	48.089.474,70	48.089.474,70	797.274.847,33
11605	SELLOS	10	0	74.416.200,00	42.312.286,11	116.728.486,11	116.728.486,11	
11608	INGRESOS BRUTOS	10	0	497.456.800,00	134.123.252,64	631.580.052,64	631.580.052,64	
11909	IMPUESTOS PROVINCIALES POR CLASIFIC	10	0	10.000.000,00	0,00	10.000.000,00	876.833,88	
12103	DIRECCION DE RECURSOS FORESTALES	14	0	150.000,00	0,00	150.000,00	131.946,18	113.610.171,93
12104	DIRECCION DE AERONAUTICA	10	0	300.000,00	0,00	300.000,00	300.000,00	
12105	DIRECCION DE TRANSPORTE	10	0	2.126.000,00	0,00	2.126.000,00	2.124.027,37	
12106	DIRECCION DE COMERCIO	10	0	0,00	24.705,40	24.705,40	24.705,40	
12107	JUDICIALES	14	0	4.406.061,00	1.323.401,27	5.729.462,27	5.633.753,73	
12109	TASAS SEGUN BCE.DGR	10	0	16.603.000,00	0,00	16.603.000,00	10.502.494,36	
12110	DIRECCION DE PUERTOS	10	0	346.600,00	0,00	346.600,00	258.297,28	
12111	REGISTRO PCIAL.DE LAS PERSONAS-LEY	14	0	250.000,00	0,00	250.000,00	108.345,95	
12112	JEFATURA-LEY 5154/97	14	0	2.700.000,00	579.602,00	3.279.602,00	3.279.602,00	
12114	LEY 4495/90-PROGR.AGROQUIMICOS	14	0	0,00	12.300,00	12.300,00	12.300,00	
12117	DCION SERVICIO DE SANIDAD ANIMAL	14	0	0,00	262.081,82	262.081,82	262.081,82	
12204	PEAJE	14	0	246.960,00	32.268,00	279.228,00	279.228,00	
12207	DERECHO DE CONCESION DE ISLAS	11	0	123.000,00	0,00	123.000,00	269.423,96	
12208	DERECHO ESPECIAL DE CONCESION DE AG	11	0	21.050,00	0,00	21.050,00	201.309,50	
12209	OTROS	11	0	543.290,00	0,00	543.290,00	1.605.254,06	
12209	OTROS	14	0	4.000,00	4.111,97	8.111,97	8.111,97	
12305	VENTA LEGAJOS DE LICITACION	10	0	0,00	35.020,00	35.020,00	35.020,00	
12305	VENTA LEGAJOS DE LICITACION	11	102	120.000,00	0,00	120.000,00	19.355,50	
12305	VENTA LEGAJOS DE LICITACION	11	155	0,00	1.040,00	1.040,00	1.040,00	
12305	VENTA LEGAJOS DE LICITACION	14	0	0,00	35.316,20	35.316,20	35.316,20	
12309	OTROS NO TRIBUTARIOS	10	0	0,00	55.000,00	55.000,00	55.000,00	
12309	OTROS NO TRIBUTARIOS	13	0	0,00	3.600.000,00	3.600.000,00	3.600.000,00	
12309	OTROS NO TRIBUTARIOS	14	0	250.000,00	5.159.104,22	5.409.104,22	5.408.122,41	
12312	FDO.LEY 3.992/85-CARCEL PENITENCIAR	14	0	95.000,00	0,00	95.000,00	4.806,00	
12323	RECUPERO SINIESTRO ART	10	0	0,00	810.709,12	810.709,12	810.709,12	
12326	AUDITORIAS H. TRIBUNAL DE CUENTAS	10	0	0,00	40.230,00	40.230,00	40.230,00	
12327	TEATRO OFICIAL JUAN DE VERA	11	0	0,00	432.111,48	432.111,48	432.111,48	
12327	TEATRO OFICIAL JUAN DE VERA	14	0	315.000,00	0,00	315.000,00	0,00	
12399	INGRESOS NO TRIBUTARIOS POR CLASIFI	10	0	0,00	0,00	0,00	1.891.821,80	
12399	INGRESOS NO TRIBUTARIOS POR CLASIFI	11	102	130.000,00	0,00	130.000,00	22.640,80	
12402	EXCEDENTE REGALIA SALTO GRANDE	14	0	30.000.000,00	0,00	30.000.000,00	15.074.273,00	
12403	REGALIAS HID. DE YACIRETA	10	0	0,00	45.124.793,50	45.124.793,50	45.124.793,50	
12404	REGALIAS SALTO GRANDE	10	0	0,00	15.084.047,27	15.084.047,27	15.084.047,27	
12501	ALQUILERES	14	0	493.240,00	24.920,75	518.160,75	518.160,75	
12601	SUBSECRETARIA DE TRABAJO - FONDO ES	14	0	500.000,00	0,00	500.000,00	236.693,76	
12604	MULTAS DCION.FAUNA Y FLORA	14	0	1.750.000,00	0,00	1.750.000,00	215.148,76	
14201	VENTA DE SERVICIOS-ARANCELAMIENTO	11	0	285.106,00	0,00	285.106,00	180.853,83	42.516.526,59
14201	VENTA DE SERVICIOS-ARANCELAMIENTO	14	0	29.250.000,00	13.085.672,76	42.335.672,76	42.335.672,76	
16201	INTERESES POR DEPOSITOS INTERNOS	10	0	0,00	3.328.766,82	3.328.766,82	3.328.766,82	3.329.211,53
16201	INTERESES POR DEPOSITOS INTERNOS	11	0	1.050,00	0,00	1.050,00	444,71	
16201	INTERESES POR DEPOSITOS INTERNOS	11	155	50.000,00	0,00	50.000,00	0,00	

Cuadro correspondiente al Art. 89 Inc. a) de la Ley 5571

Ingreso Efectivo al mes de Diciembre

Cod. Rec.	Descripcion	Cod. Fte.	Org. Finan.	Ppto. Asignado	Modif.	Asignado Vigente	Ingreso Efectivo Mes de Diciembre	Ingreso del Grupo
17102	DE INSTITUCIONES PRIVADAS SIN FINES	11	0	5.394.467,00	445.088,00	5.839.555,00	5.839.555,00	21.831.625,20
17103	DE EMPRESAS PRIVADAS	11	0	0,00	641.000,00	641.000,00	641.000,00	
17103	DE EMPRESAS PRIVADAS	14	0	360.000,00	0,00	360.000,00	0,00	
17202	DE INSTITUCIONES DESCENTRALIZADAS D	10	0	5.394.467,00	270.750,00	5.665.217,00	270.750,00	
17202	DE INSTITUCIONES DESCENTRALIZADAS D	11	0	0,00	330.100,00	330.100,00	330.100,00	
17202	DE INSTITUCIONES DESCENTRALIZADAS D	14	0	0,00	6.410.000,21	6.410.000,21	6.410.000,21	
17205	INST.DESC.P/REMUN.CARDIOLOGIA	10	0	0,00	0,00	0,00	5.839.555,00	
17502	DE ORGANISMOS INTERNACIONALES	10	0	0,00	844.377,40	844.377,40	1.026.924,44	
17502	DE ORGANISMOS INTERNACIONALES	13	0	400.000,00	1.073.740,55	1.473.740,55	1.473.740,55	
17601	COPARTIC.FEDERAL-DISTRIBUCION SECUN	10	0	3.075.154.400,00	616.837.657,54	3.691.992.057,54	3.687.707.667,90	3.848.520.654,96
17607	FONDO DESEQUILIBRIOS PROVINCIALES	10	0	18.000.000,00	0,00	18.000.000,00	17.999.999,06	
17608	FONDO EDUCATIVO LEY PROV. 6048 ART.	10	0	0,00	138.528.598,36	138.528.598,36	142.812.988,00	
17801	MRIO. DE SALUD DE LA NACION	13	0	1.282.000,00	4.118.903,23	5.400.903,23	5.400.903,23	166.045.483,44
17806	APORTES DEL TESORO NACIONAL	13	0	0,00	957.500,00	957.500,00	957.500,00	
17809	OTROS	13	0	49.000,00	1.728.422,07	1.777.422,07	1.934.782,07	
17815	CONVENIO SEGURIDAD ALIMENTARIA	13	0	0,00	57.921.823,80	57.921.823,80	57.921.823,80	
17816	TRANSFERENCIA LEY 23427	13	0	600.000,00	1.257.375,06	1.857.375,06	1.089.827,79	
17822	SECRET.AGRICULTURA,GAN.Y PESCA DE N	12	0	4.666.080,00	0,00	4.666.080,00	0,00	
17822	SECRET.AGRICULTURA,GAN.Y PESCA DE N	13	0	3.236.000,00	6.021.467,59	9.257.467,59	6.101.467,59	
17824	TRANSFERENCIA DE NACION P/PROMEBA	13	0	60.893.113,00	36.842,40	60.929.955,40	9.240.667,63	
17825	PROG.NACIONALES MINISTERIO DE EDUCA	10	0	122.867.581,00	1.487.760,00	124.355.341,00	60.651.412,95	
17826	PROGRAMA NACIONAL MEDICOS COMUNITAR	10	0	0,00	8.736.479,52	8.736.479,52	8.736.479,52	
17827	PLAN NACER MRIO.SALUD NACION	13	0	5.460.000,00	281.357,28	5.741.357,28	5.741.357,28	
17828	PROG. ABLACION E IMPLANTES	13	0	0,00	530.984,11	530.984,11	530.984,11	
17829	PLAN FINAL.ESTUDIOS PRIMARIOS Y SEC	10	0	0,00	2.830.000,00	2.830.000,00	4.330.000,00	
17831	PROG.DESENDEUDAMIENTO LEY 6022	13	0	0,00	3.164.283,72	3.164.283,72	3.164.283,72	
17833	PRO.SAN.E. PROGRAMA SANIDAD ESCOLAR	13	0	0,00	243.993,75	243.993,75	243.993,75	
17901	LEY 24.049 TRANSFERENCIAS DE SERVI	10	0	29.696.000,00	0,00	29.696.000,00	29.700.000,00	939.548.615,06
17902	LEY 23.906 FONDO EDUCATIVO	10	0	0,00	0,00	0,00	30.150,25	
17909	LEY 24.699- GANANCIAS SUMA FIJA	10	0	16.184.000,00	0,00	16.184.000,00	16.184.400,00	
17910	LEY 24.699 - BIENES PERSONALES	10	0	125.996.000,00	0,00	125.996.000,00	116.342.215,10	
17912	LEY 24.977-LEY 25.067 - REGIMEN SIM	10	0	26.436.000,00	6.441.193,46	32.877.193,46	32.877.193,46	
17913	LEY 24621-EXCEDENTE CONURBANO BONAE	10	0	389.399.000,00	91.154.885,32	480.553.885,32	480.553.885,32	
17914	FONDO NACIONAL DEL TABACO	11	155	40.000.000,00	14.786.763,25	54.786.763,25	54.786.763,25	
17916	LEY 25.053-INCENTIVO DOCENTE	10	0	0,00	81.427.368,39	81.427.368,39	81.427.368,39	
17917	LEY 24.049 POSOCO - PROSONU	13	0	8.904.000,00	0,00	8.904.000,00	8.900.000,00	
17920	LEY N'26075-FINANCIAM.EDUCATIVO	10	0	0,00	107.103.656,48	107.103.656,48	107.103.656,48	
17922	LEY 24065- FDO.COMPENSADOR	14	0	14.080.800,00	0,00	14.080.800,00	10.896.857,38	
17923	LEY N'26075-FCIAM.EDUCATIVO-DISTRIB	10	0	358.460.600,00	0,00	358.460.600,00	0,00	
17951	DEL GOBIERNO NAC.OTROS FONDOS COPAR	10	0	0,00	745.289,69	745.289,69	745.289,69	
17998	DEL GOBIERNO NACIONAL POR CLASIFICA	13	0	0,00	0,00	0,00	835,74	
21101	VENTA DE TIERRAS Y TERRENOS	11	0	542.512,00	0,00	542.512,00	677.494,51	12.416.774,51
21103	VENTA DE RODADOS, MAQUINARIAS Y EQU	10	0	0,00	8.867.000,00	8.867.000,00	8.867.000,00	
21103	VENTA DE RODADOS, MAQUINARIAS Y EQU	11	155	0,00	11.000,00	11.000,00	11.000,00	
21109	VENTA DE OTROS BIENES	10	0	0,00	2.861.280,00	2.861.280,00	2.861.280,00	

Cuadro correspondiente al Art. 89 Inc. a) de la Ley 5571

Ingreso Efectivo al mes de Diciembre

Cod. Rec.	Descripcion	Cod. Fte.	Org. Finan.	Ppto. Asignado	Modif.	Asignado Vigente	Ingreso Efectivo Mes de Diciembre	Ingreso del Grupo
22202	DE INSTITUCIONES DESCENTRALIZADAS D	14	0	0,00	1.306.800,00	1.306.800,00	1.306.800,00	670.460.956,76
22701	LEY 24.073-LEY 24.919-OBRA DE INFR	10	0	237.939.000,00	51.264.945,60	289.203.945,60	289.203.945,60	
22702	LEY 23.966- SEGURIDAD SOCIAL	10	0	17.921.000,00	2.282.043,35	20.203.043,35	20.203.043,35	
22702	LEY 23.966- SEGURIDAD SOCIAL	11	102	25.000.000,00	6.813.370,50	31.813.370,50	31.813.370,50	
22706	FONDO FEDERAL SOLIDARIO	13	0	262.451.826,00	0,00	262.451.826,00	262.265.826,36	
22801	DEL MINISTERIO DE ECONOMIA NACION	13	0	0,00	158.250,00	158.250,00	158.250,00	
22803	TRANSF.DIRECCION NACIONAL DE VIALID	13	0	242.718.400,00	0,00	242.718.400,00	65.409.720,95	
22809	OTROS APORTES	13	0	0,00	100.000,00	100.000,00	100.000,00	
23101	DEL SECTOR PRIVADO	10	0	0,00	207.827,78	207.827,78	74.988,07	7.950.539,61
23101	DEL SECTOR PRIVADO	11	155	4.500.000,00	1.527.551,54	6.027.551,54	6.027.551,54	
23101	DEL SECTOR PRIVADO	13	0	300.000,00	0,00	300.000,00	0,00	
23101	DEL SECTOR PRIVADO	14	0	908.800,00	0,00	908.800,00	0,00	
23601	DE MUNICIPALIDADES Y OTRAS PROVINCI	10	0	0,00	1.848.000,00	1.848.000,00	1.848.000,00	
23602	RECUPERACION PLAN CANJE A MUNICIPIO	10	0	11.404.857,00	0,00	11.404.857,00	0,00	
33102	RECUPERO PRESTAMO D.COOPERATIVAS	14	0	0,00	334.376,98	334.376,98	334.376,98	22.055.932,59
33103	RECUPERO PRESTAMOS MICROCREDITOS	14	0	0,00	525.051,30	525.051,30	525.051,30	
33104	RECUPERO FINBACOR I	10	0	0,00	60.784,24	60.784,24	60.784,24	
33602	MUNIC.CAPITAL REP. BIRF	10	0	0,00	8.979.591,48	8.979.591,48	13.097.508,05	
33603	PROG.PROV.EQUIP.A MUNICIPIOS	10	0	0,00	0,00	0,00	7.286.940,43	
34102	DEL SECTOR PRIVADO PRODERNEA	10	0	0,00	751.271,59	751.271,59	751.271,59	
35101	REMANENTE-RECURSOS-CIERRE DEL EJERC	10	0	0,00	157.530.078,58	157.530.078,58	157.530.078,58	405.940.024,22
35101	REMANENTE-RECURSOS-CIERRE DEL EJERC	11	0	0,00	2.295.430,55	2.295.430,55	2.295.430,55	
35101	REMANENTE-RECURSOS-CIERRE DEL EJERC	11	102	0,00	6.713.408,71	6.713.408,71	6.713.408,71	
35101	REMANENTE-RECURSOS-CIERRE DEL EJERC	11	155	0,00	232.395,60	232.395,60	232.395,60	
35101	REMANENTE-RECURSOS-CIERRE DEL EJERC	12	0	0,00	0,00	0,00	1.589.280,00	
35101	REMANENTE-RECURSOS-CIERRE DEL EJERC	12	155	0,00	1.589.280,00	1.589.280,00	0,00	
35101	REMANENTE-RECURSOS-CIERRE DEL EJERC	13	0	0,00	197.201.355,89	197.201.355,89	198.440.917,06	
35101	REMANENTE-RECURSOS-CIERRE DEL EJERC	13	155	0,00	1.239.561,17	1.239.561,17	0,00	
35101	REMANENTE-RECURSOS-CIERRE DEL EJERC	14	0	0,00	39.138.513,72	39.138.513,72	39.138.513,72	
35501	ADELANTO A PROVEEDORES Y CONTRAT. C	11	102	1.100.000,00	0,00	1.100.000,00	0,00	
36102	DEUDA INTERNA A L.P.-CONSOLIDACION	12	0	19.278.642,00	0,00	19.278.642,00	5.930.635,28	5.930.635,28
37802	DEL GOBIERNO NACIONAL A LARGO PLAZO	12	0	145.120.000,00	0,00	145.120.000,00	0,00	26.058.719,91
37802	DEL GOBIERNO NACIONAL A LARGO PLAZO	12	153	41.350.000,00	0,00	41.350.000,00	26.058.719,91	
Total				6.032.774.402,00	1.927.383.545,79	7.960.157.947,79	7.083.490.718,92	7.083.490.718,92

Observaciones:

(1) Los importes que constan en las respectivas columnas se exponen netos de recursos figurativos

CONSOLIDADO DE ADMINISTRACION CENTRAL Y ENTIDADES NO AUTOFINANCIADAS
ACUMULADO AL MES DE DICIEMBRE

Cuadro correspondiente al Art. 89 Inc. a) de la Ley 5571

CODIGO ECONOMICO DE RECURSO	CREDITO ORIGINAL	MODIFICACIONES	CREDITO VIGENTE	RECAUDADO	DIFERENCIA
RECURSOS CORRIENTES	5.022.239.365,00	1.433.544.377,21	6.455.783.742,21	5.932.677.136,04	523.106.606,17
11000 INGRESOS TRIBUTARIOS	618.266.500,00	188.131.513,45	806.398.013,45	797.274.847,33	9.123.166,12
11200 PATRIMONIALES	36.393.500,00	11.695.974,70	48.089.474,70	48.089.474,70	0,00
11600 SOBRE LA PRODUCCION, CONSUMO Y TRANSACCI	571.873.000,00	176.435.538,75	748.308.538,75	748.308.538,75	0,00
11900 OTROS RECURSOS TRIBUTARIOS	10.000.000,00	0,00	10.000.000,00	876.833,88	9.123.166,12
12000 INGRESOS NO TRIBUTARIOS	61.473.201,00	72.640.763,00	134.113.964,00	113.610.171,93	20.503.792,07
12100 TASAS Y TARIFAS	26.881.661,00	2.202.090,49	29.083.751,49	22.637.554,09	6.446.197,40
12200 DERECHOS	938.300,00	36.379,97	974.679,97	2.363.327,49	1.388.647,52-
12300 OTROS INGRESOS	910.000,00	10.168.531,02	11.078.531,02	12.356.173,31	1.277.642,29-
12400 REGALIAS	30.000.000,00	60.208.840,77	90.208.840,77	75.283.113,77	14.925.727,00
12500 ALQUILERES	493.240,00	24.920,75	518.160,75	518.160,75	0,00
12600 MULTAS	2.250.000,00	0,00	2.250.000,00	451.842,52	1.798.157,48
12900 OTROS	0,00	0,00	0,00	0,00	0,00
14000 VENTA DE BIENES SERV. ADMINISTRACIONES P	29.535.106,00	13.085.672,76	42.620.778,76	42.516.526,59	104.252,17
14200 VENTA DE SERVICIOS	29.535.106,00	13.085.672,76	42.620.778,76	42.516.526,59	104.252,17
16000 RENTAS DE LA PROPIEDAD	51.050,00	3.328.766,82	3.379.816,82	3.329.211,53	50.605,29
16100 INTERESES POR PRESTAMOS	0,00	0,00	0,00	0,00	0,00
16200 INTERESES POR DEPOSITOS	51.050,00	3.328.766,82	3.379.816,82	3.329.211,53	50.605,29
17000 TRANSFERENCIAS CORRIENTES	4.312.913.508,00	1.156.357.661,18	5.469.271.169,18	4.975.946.378,66	493.324.790,52
17100 TRANSFERENCIAS DEL SECTOR PRIVADO	5.754.467,00	1.086.088,00	6.840.555,00	6.480.555,00	360.000,00
17200 TRANSFERENCIAS DEL SECTOR PUBLICO	5.394.467,00	7.010.850,21	12.405.317,21	12.850.405,21	445.088,00-
17400 TRANSFERENCIAS PROVINCIALES	0,00	0,00	0,00	0,00	0,00
17500 TRANSFERENCIAS DEL SECTOR EXTERNO	400.000,00	1.918.117,95	2.318.117,95	2.500.664,99	182.547,04-
17600 DEL GOBIERNO NACIONAL REG.COPARTICIPACIO	3.093.154.400,00	755.366.255,90	3.848.520.655,90	3.848.520.654,96	0,94
17800 DEL GOBIERNO NACIONAL OTROS FDOS. NO REI	199.053.774,00	89.317.192,53	288.370.966,53	166.045.483,44	122.325.483,09
17900 DEL GOBIERNO NACIONAL.COPARTICIP.LEYES E	1.009.156.400,00	301.659.156,59	1.310.815.556,59	939.548.615,06	371.266.941,53
RECURSOS DE CAPITAL	803.686.395,00	87.147.872,77	890.834.267,77	712.132.931,88	178.701.335,89
21000 RECURSOS PROPIOS DE CAPITAL	542.512,00	11.739.280,00	12.281.792,00	12.416.774,51	134.982,51-
21100 VENTA Y/O DESAFECTACION DE ACTIVOS FIJOS	542.512,00	11.739.280,00	12.281.792,00	12.416.774,51	134.982,51-
22000 TRANSFERENCIAS DE CAPITAL	786.030.226,00	61.925.409,45	847.955.635,45	670.460.956,76	177.494.678,69

CONSOLIDADO DE ADMINISTRACION CENTRAL Y ENTIDADES NO AUTOFINANCIADAS
ACUMULADO AL MES DE DICIEMBRE

Cuadro correspondiente al Art. 89 Inc. a) de la Ley 5571

CODIGO ECONOMICO DE RECURSO	CREDITO ORIGINAL	MODIFICACIONES	CREDITO VIGENTE	RECAUDADO	DIFERENCIA
22200 TRANSFERENCIAS DEL SECTOR PUBLICO	0,00	1.306.800,00	1.306.800,00	1.306.800,00	0,00
22600 TRANSFERENCIAS DEL SECTOR EXTERNO	0,00	0,00	0,00	0,00	0,00
22700 DEL GOBIERNO NACIONAL-LEYES ESPECIALES	543.311.826,00	60.360.359,45	603.672.185,45	603.486.185,81	185.999,64
22800 DEL GOB.NACIONAL-APORTES NO REINTEGRABLE	242.718.400,00	258.250,00	242.976.650,00	65.667.970,95	177.308.679,05
23000 RECUPERACION DE PRESTAMOS DE CORTO PLAZO	17.113.657,00	3.583.379,32	20.697.036,32	7.950.539,61	12.746.496,71
23100 DEL SECTOR PRIVADO	5.708.800,00	1.735.379,32	7.444.179,32	6.102.539,61	1.341.639,71
23300 DE INSTITUCIONES DESCENTRALIZADAS DE LA	0,00	0,00	0,00	0,00	0,00
23400 DE EMPRESAS PUBLICAS NO FCIERAS DE LA PR	0,00	0,00	0,00	0,00	0,00
23600 DE MUNICIPALIDADES Y OTRAS PROVINCIAS	11.404.857,00	1.848.000,00	13.252.857,00	1.848.000,00	11.404.857,00
23900 DEL GOBIERNO NACIONAL	0,00	0,00	0,00	0,00	0,00
33000 RECUPERACION DE PRESTAMOS DE CORTO PLAZO	0,00	9.899.804,00	9.899.804,00	21.304.661,00	11.404.857,00-
33100 DEL SECTOR PRIVADO	0,00	920.212,52	920.212,52	920.212,52	0,00
33600 DE MUNICIPALIDADES Y OTRAS PROVINCIAS	0,00	8.979.591,48	8.979.591,48	20.384.448,48	11.404.857,00-
FINANCIAMIENTO	206.848.642,00	406.691.295,81	613.539.937,81	438.680.651,00	174.859.286,81
34000 APORTES NO REINTEGRABLES	0,00	751.271,59	751.271,59	751.271,59	0,00
34100 DEL SECTOR PRIVADO	0,00	751.271,59	751.271,59	751.271,59	0,00
35000 DISMINUCION DE OTROS ACTIVOS FINANCIEROS	1.100.000,00	405.940.024,22	407.040.024,22	405.940.024,22	1.100.000,00
35100 REMANENTES	0,00	405.940.024,22	405.940.024,22	405.940.024,22	0,00
35500 ADELANTOS A PROVEEDORES Y CONTRATISTAS	1.100.000,00	0,00	1.100.000,00	0,00	1.100.000,00
36000 ENDEUDAMIENTO PUBLICO	19.278.642,00	0,00	19.278.642,00	5.930.635,28	13.348.006,72
36100 DEUDA INTERNA	19.278.642,00	0,00	19.278.642,00	5.930.635,28	13.348.006,72
37000 OBTENCION DE PRESTAMOS	186.470.000,00	0,00	186.470.000,00	26.058.719,91	160.411.280,09
37200 DE LA ADMINISTRACION CENTRAL PROVINCIAL	0,00	0,00	0,00	0,00	0,00
37600 DE INSTITUCIONES PUBLICAS FINANCIERAS	0,00	0,00	0,00	0,00	0,00
37800 DEL GOBIERNO NACIONAL	186.470.000,00	0,00	186.470.000,00	26.058.719,91	160.411.280,09
RECURSOS FIGURATIVOS	0,00	0,00	0,00	0,00	0,00
41000 RECURSOS FIGURATIVOS	0,00	0,00	0,00	0,00	0,00
41100 CONTRIBUCIONES ADM.P. PCIAL. GASTOS CORR	0,00	0,00	0,00	0,00	0,00

Provincia de Corrientes
Ministerio de Hacienda y Finanzas
Contaduria General de la Provincia

E J E R C I C I O 2 0 1 1

Reporte: ril1942
Fecha: 23/04/2012
Pagina: 003 de 003
Hora: 17:54:25

ESTADO DE EJECUCION PRESUPUESTARIA DE RECURSOS

CONSOLIDADO DE ADMINISTRACION CENTRAL Y ENTIDADES NO AUTOFINANCIADAS
ACUMULADO AL MES DE DICIEMBRE

Cuadro correspondiente al Art. 89 Inc. a) de la Ley 5571

CODIGO ECONOMICO DE RECURSO	CREDITO ORIGINAL	MODIFICACIONES	CREDITO VIGENTE	RECAUDADO	DIFERENCIA
TOTALES GENERALES ----->	6.032.774.402,00	1.927.383.545,79	7.960.157.947,79	7.083.490.718,92	876.667.228,87

ADMINISTRACION CENTRAL
ACUMULADO AL MES DE DICIEMBRE

Cuadro correspondiente al Art. 89 Inc. a) de la Ley 5571

CODIGO ECONOMICO DE RECURSO	CREDITO ORIGINAL	MODIFICACIONES	CREDITO VIGENTE	RECAUDADO	DIFERENCIA
RECURSOS CORRIENTES	4.975.571.402,00	1.416.750.914,48	6.392.322.316,48	5.868.189.923,95	524.132.392,53
11000 INGRESOS TRIBUTARIOS	618.266.500,00	188.131.513,45	806.398.013,45	797.274.847,33	9.123.166,12
11200 PATRIMONIALES	36.393.500,00	11.695.974,70	48.089.474,70	48.089.474,70	0,00
11600 SOBRE LA PRODUCCION, CONSUMO Y TRANSACCI	571.873.000,00	176.435.538,75	748.308.538,75	748.308.538,75	0,00
11900 OTROS RECURSOS TRIBUTARIOS	10.000.000,00	0,00	10.000.000,00	876.833,88	9.123.166,12
12000 INGRESOS NO TRIBUTARIOS	60.535.861,00	72.207.611,52	132.743.472,52	111.059.036,63	21.684.435,89
12100 TASAS Y TARIFAS	26.881.661,00	2.202.090,49	29.083.751,49	22.637.554,09	6.446.197,40
12200 DERECHOS	250.960,00	36.379,97	287.339,97	287.339,97	0,00
12300 OTROS INGRESOS	660.000,00	9.735.379,54	10.395.379,54	11.881.025,53	1.485.645,99-
12400 REGALIAS	30.000.000,00	60.208.840,77	90.208.840,77	75.283.113,77	14.925.727,00
12500 ALQUILERES	493.240,00	24.920,75	518.160,75	518.160,75	0,00
12600 MULTAS	2.250.000,00	0,00	2.250.000,00	451.842,52	1.798.157,48
12900 OTROS	0,00	0,00	0,00	0,00	0,00
14000 VENTA DE BIENES SERV. ADMINISTRACIONES P	29.250.000,00	13.085.672,76	42.335.672,76	42.335.672,76	0,00
14200 VENTA DE SERVICIOS	29.250.000,00	13.085.672,76	42.335.672,76	42.335.672,76	0,00
16000 RENTAS DE LA PROPIEDAD	0,00	3.328.766,82	3.328.766,82	3.328.766,82	0,00
16100 INTERESES POR PRESTAMOS	0,00	0,00	0,00	0,00	0,00
16200 INTERESES POR DEPOSITOS	0,00	3.328.766,82	3.328.766,82	3.328.766,82	0,00
17000 TRANSFERENCIAS CORRIENTES	4.267.519.041,00	1.139.997.349,93	5.407.516.390,93	4.914.191.600,41	493.324.790,52
17100 TRANSFERENCIAS DEL SECTOR PRIVADO	360.000,00	0,00	360.000,00	0,00	360.000,00
17200 TRANSFERENCIAS DEL SECTOR PUBLICO	5.394.467,00	6.680.750,21	12.075.217,21	12.520.305,21	445.088,00-
17400 TRANSFERENCIAS PROVINCIALES	0,00	0,00	0,00	0,00	0,00
17500 TRANSFERENCIAS DEL SECTOR EXTERNO	400.000,00	1.918.117,95	2.318.117,95	2.500.664,99	182.547,04-
17600 DEL GOBIERNO NACIONAL REG.COPARTICIPACIO	3.093.154.400,00	755.366.255,90	3.848.520.655,90	3.848.520.654,96	0,94
17800 DEL GOBIERNO NACIONAL OTROS FDOS. NO REI	199.053.774,00	89.159.832,53	288.213.606,53	165.888.123,44	122.325.483,09
17900 DEL GOBIERNO NACIONAL.COPARTICIP.LEYES E	969.156.400,00	286.872.393,34	1.256.028.793,34	884.761.851,81	371.266.941,53
RECURSOS DE CAPITAL	530.925.483,00	78.637.700,73	609.563.183,73	608.035.544,38	1.527.639,35
21000 RECURSOS PROPIOS DE CAPITAL	0,00	11.728.280,00	11.728.280,00	11.728.280,00	0,00
21100 VENTA Y/O DESAFECTACION DE ACTIVOS FIJOS	0,00	11.728.280,00	11.728.280,00	11.728.280,00	0,00
22000 TRANSFERENCIAS DE CAPITAL	518.311.826,00	54.953.788,95	573.265.614,95	573.079.615,31	185.999,64

ADMINISTRACION CENTRAL
 ACUMULADO AL MES DE DICIEMBRE

Cuadro correspondiente al Art. 89 Inc. a) de la Ley 5571

CODIGO ECONOMICO DE RECURSO	CREDITO ORIGINAL	MODIFICACIONES	CREDITO VIGENTE	RECAUDADO	DIFERENCIA
22200 TRANSFERENCIAS DEL SECTOR PUBLICO	0,00	1.306.800,00	1.306.800,00	1.306.800,00	0,00
22700 DEL GOBIERNO NACIONAL-LEYES ESPECIALES	518.311.826,00	53.546.988,95	571.858.814,95	571.672.815,31	185.999,64
22800 DEL GOB.NACIONAL-APORTES NO REINTEGRABLE	0,00	100.000,00	100.000,00	100.000,00	0,00
23000 RECUPERACION DE PRESTAMOS DE CORTO PLAZO	12.613.657,00	2.055.827,78	14.669.484,78	1.922.988,07	12.746.496,71
23100 DEL SECTOR PRIVADO	1.208.800,00	207.827,78	1.416.627,78	74.988,07	1.341.639,71
23300 DE INSTITUCIONES DESCENTRALIZADAS DE LA	0,00	0,00	0,00	0,00	0,00
23400 DE EMPRESAS PUBLICAS NO FCIERAS DE LA PR	0,00	0,00	0,00	0,00	0,00
23600 DE MUNICIPALIDADES Y OTRAS PROVINCIAS	11.404.857,00	1.848.000,00	13.252.857,00	1.848.000,00	11.404.857,00
23900 DEL GOBIERNO NACIONAL	0,00	0,00	0,00	0,00	0,00
33000 RECUPERACION DE PRESTAMOS DE CORTO PLAZO	0,00	9.899.804,00	9.899.804,00	21.304.661,00	11.404.857,00-
33100 DEL SECTOR PRIVADO	0,00	920.212,52	920.212,52	920.212,52	0,00
33600 DE MUNICIPALIDADES Y OTRAS PROVINCIAS	0,00	8.979.591,48	8.979.591,48	20.384.448,48	11.404.857,00-
FINANCIAMIENTO	205.748.642,00	397.399.604,01	603.148.246,01	429.388.959,20	173.759.286,81
34000 RECUPERACION DE PRESTAMOS DE LARGO PLAZO	0,00	751.271,59	751.271,59	751.271,59	0,00
34100 DEL SECTOR PRIVADO	0,00	751.271,59	751.271,59	751.271,59	0,00
35000 DISMINUCION DE OTROS ACTIVOS FINANCIEROS	0,00	396.648.332,42	396.648.332,42	396.648.332,42	0,00
35100 REMANENTES	0,00	396.648.332,42	396.648.332,42	396.648.332,42	0,00
36000 ENDEUDAMIENTO PUBLICO	19.278.642,00	0,00	19.278.642,00	5.930.635,28	13.348.006,72
36100 DEUDA INTERNA	19.278.642,00	0,00	19.278.642,00	5.930.635,28	13.348.006,72
37000 OBTENCION DE PRESTAMOS	186.470.000,00	0,00	186.470.000,00	26.058.719,91	160.411.280,09
37200 DE LA ADMINISTRACION CENTRAL PROVINCIAL	0,00	0,00	0,00	0,00	0,00
37600 DE INSTITUCIONES PUBLICAS FINANCIERAS	0,00	0,00	0,00	0,00	0,00
37800 DEL GOBIERNO NACIONAL	186.470.000,00	0,00	186.470.000,00	26.058.719,91	160.411.280,09
TOTALES GENERALES ----->	5.712.245.527,00	1.892.788.219,22	7.605.033.746,22	6.905.614.427,53	699.419.318,69

ENTIDADES DESCENTRALIZADAS NO AUTOFINANCIADAS
 CORRESPONDE ACUMULADOS AL MES DE DICIEMBRE

Cuadro correspondiente al Art. 89 Inc. a) de la Ley 5571

CODIGO ECONOMICO DE RECURSO	CREDITO ORIGINAL	MODIFICACIONES	CREDITO VIGENTE	RECAUDADO	DIFERENCIA
RECURSOS CORRIENTES	46.667.963,00	16.793.462,73	63.461.425,73	64.487.212,09	1.025.786,36-
12000 INGRESOS NO TRIBUTARIOS	937.340,00	433.151,48	1.370.491,48	2.551.135,30	1.180.643,82-
12200 DERECHOS	687.340,00	0,00	687.340,00	2.075.987,52	1.388.647,52-
12300 OTROS INGRESOS	250.000,00	433.151,48	683.151,48	475.147,78	208.003,70
12500 ALQUILERES	0,00	0,00	0,00	0,00	0,00
14000 VENTA DE BIENES SERV. ADMINISTRACIONES P	285.106,00	0,00	285.106,00	180.853,83	104.252,17
14200 VENTA DE SERVICIOS	285.106,00	0,00	285.106,00	180.853,83	104.252,17
16000 RENTAS DE LA PROPIEDAD	51.050,00	0,00	51.050,00	444,71	50.605,29
16200 INTERESES POR DEPOSITOS	51.050,00	0,00	51.050,00	444,71	50.605,29
17000 TRANSFERENCIAS CORRIENTES	45.394.467,00	16.360.311,25	61.754.778,25	61.754.778,25	0,00
17100 TRANSFERENCIAS DEL SECTOR PRIVADO	5.394.467,00	1.086.088,00	6.480.555,00	6.480.555,00	0,00
17200 TRANSFERENCIAS DEL SECTOR PUBLICO	0,00	330.100,00	330.100,00	330.100,00	0,00
17500 TRANSFERENCIAS DEL SECTOR EXTERNO	0,00	0,00	0,00	0,00	0,00
17800 DEL GOBIERNO NACIONAL OTROS FDOS. NO REI	0,00	157.360,00	157.360,00	157.360,00	0,00
17900 DEL GOBIERNO NACIONAL.COPARTICIP.LEYES E	40.000.000,00	14.786.763,25	54.786.763,25	54.786.763,25	0,00
RECURSOS DE CAPITAL	272.760.912,00	8.510.172,04	281.271.084,04	104.097.387,50	177.173.696,54
21000 RECURSOS PROPIOS DE CAPITAL	542.512,00	11.000,00	553.512,00	688.494,51	134.982,51-
21100 VENTA Y/O DESAFECTACION DE ACTIVOS FIJOS	542.512,00	11.000,00	553.512,00	688.494,51	134.982,51-
22000 TRANSFERENCIAS DE CAPITAL	267.718.400,00	6.971.620,50	274.690.020,50	97.381.341,45	177.308.679,05
22600 TRANSFERENCIAS DEL SECTOR EXTERNO	0,00	0,00	0,00	0,00	0,00
22700 DEL GOBIERNO NACIONAL-LEYES ESPECIALES	25.000.000,00	6.813.370,50	31.813.370,50	31.813.370,50	0,00
22800 DEL GOB.NACIONAL-APORTES NO REINTEGRABLE	242.718.400,00	158.250,00	242.876.650,00	65.567.970,95	177.308.679,05
23000 RECUPERACION DE PRESTAMOS DE CORTO PLAZO	4.500.000,00	1.527.551,54	6.027.551,54	6.027.551,54	0,00

ENTIDADES DESCENTRALIZADAS NO AUTOFINANCIADAS
 CORRESPONDE ACUMULADOS AL MES DE DICIEMBRE

Cuadro correspondiente al Art. 89 Inc. a) de la Ley 5571

CODIGO ECONOMICO DE RECURSO	CREDITO ORIGINAL	MODIFICACIONES	CREDITO VIGENTE	RECAUDADO	DIFERENCIA
23100 DEL SECTOR PRIVADO	4.500.000,00	1.527.551,54	6.027.551,54	6.027.551,54	0,00
FINANCIAMIENTO	1.100.000,00	9.291.691,80	10.391.691,80	9.291.691,80	1.100.000,00
35000 DISMINUCION DE OTROS ACTIVOS FINANCIEROS	1.100.000,00	9.291.691,80	10.391.691,80	9.291.691,80	1.100.000,00
35100 REMANENTES	0,00	9.291.691,80	9.291.691,80	9.291.691,80	0,00
35500 ADELANTOS A PROVEEDORES Y CONTRATISTAS	1.100.000,00	0,00	1.100.000,00	0,00	1.100.000,00
37000 OBTENCION DE PRESTAMOS	0,00	0,00	0,00	0,00	0,00
37200 DE LA ADMINISTRACION CENTRAL PROVINCIAL	0,00	0,00	0,00	0,00	0,00
RECURSOS FIGURATIVOS	276.191.909,00	55.625.801,94	331.817.710,94	170.088.340,28	161.729.370,66
41000 RECURSOS FIGURATIVOS	276.191.909,00	55.625.801,94	331.817.710,94	170.088.340,28	161.729.370,66
41100 CONTRIBUCIONES ADM.P. PCIAL. GASTOS CORR	81.238.359,00	30.880.490,89	112.118.849,89	107.063.765,60	5.055.084,29
41200 CONTRIBUCIONES SEC.PUB.PCIAL GASTOS CAPI	194.953.550,00	24.745.311,05	219.698.861,05	63.024.574,68	156.674.286,37
TOTALES GENERALES ----->	596.720.784,00	90.221.128,51	686.941.912,51	347.964.631,67	338.977.280,84

Cuadro correspondiente al Art. 89 Inc. a) de la Ley 5571

Entidad: 23 INSTITUTO DE CARDIOLOGIA DE CORRIENTES

CODIGO ECONOMICO DE RECURSO	CREDITO ORIGINAL	MODIFICACIONES	CREDITO VIGENTE	RECAUDADO	DIFERENCIA
RECURSOS CORRIENTES	5.394.467,00	1.086.088,00	6.480.555,00	6.480.555,00	0,00
17000 TRANSFERENCIAS CORRIENTES	5.394.467,00	1.086.088,00	6.480.555,00	6.480.555,00	0,00
17100 TRANSFERENCIAS DEL SECTOR PRIVADO	5.394.467,00	1.086.088,00	6.480.555,00	6.480.555,00	0,00
RECURSOS FIGURATIVOS	32.869.077,00	10.160.780,67	43.029.857,67	40.768.251,13	2.261.606,54
41000 RECURSOS FIGURATIVOS	32.869.077,00	10.160.780,67	43.029.857,67	40.768.251,13	2.261.606,54
41100 CONTRIBUCIONES ADM.P. PCIAL. GASTOS CORR	32.869.077,00	10.160.780,67	43.029.857,67	40.768.251,13	2.261.606,54
41200 CONTRIBUCIONES SEC.PUB.PCIAL GASTOS CAPI	0,00	0,00	0,00	0,00	0,00
T O T A L E S D E L A E N T I D A D	38.263.544,00	11.246.868,67	49.510.412,67	47.248.806,13	2.261.606,54
T O T A L E S G E N E R A L E S	38.263.544,00	11.246.868,67	49.510.412,67	47.248.806,13	2.261.606,54

Cuadro correspondiente al Art. 89 Inc. a) de la Ley 5571

Entidad: 24 INSTITUTO PROVINCIAL DEL TABACO

CODIGO ECONOMICO DE RECURSO	CREDITO ORIGINAL	MODIFICACIONES	CREDITO VIGENTE	RECAUDADO	DIFERENCIA
RECURSOS CORRIENTES	40.050.000,00	14.787.803,25	54.837.803,25	54.787.803,25	50.000,00
12000 INGRESOS NO TRIBUTARIOS	0,00	1.040,00	1.040,00	1.040,00	0,00
12300 OTROS INGRESOS	0,00	1.040,00	1.040,00	1.040,00	0,00
16000 RENTAS DE LA PROPIEDAD	50.000,00	0,00	50.000,00	0,00	50.000,00
16200 INTERESES POR DEPOSITOS	50.000,00	0,00	50.000,00	0,00	50.000,00
17000 TRANSFERENCIAS CORRIENTES	40.000.000,00	14.786.763,25	54.786.763,25	54.786.763,25	0,00
17900 DEL GOBIERNO NACIONAL.COPARTICIP.LEYES E	40.000.000,00	14.786.763,25	54.786.763,25	54.786.763,25	0,00
RECURSOS DE CAPITAL	4.500.000,00	1.538.551,54	6.038.551,54	6.038.551,54	0,00
21000 RECURSOS PROPIOS DE CAPITAL	0,00	11.000,00	11.000,00	11.000,00	0,00
21100 VENTA Y/O DESAFECTACION DE ACTIVOS FIJOS	0,00	11.000,00	11.000,00	11.000,00	0,00
23000 RECUPERACION DE PRESTAMOS DE CORTO PLAZO	4.500.000,00	1.527.551,54	6.027.551,54	6.027.551,54	0,00
23100 DEL SECTOR PRIVADO	4.500.000,00	1.527.551,54	6.027.551,54	6.027.551,54	0,00
FINANCIAMIENTO	0,00	232.395,60	232.395,60	232.395,60	0,00
35000 DISMINUCION DE OTROS ACTIVOS FINANCIEROS	0,00	232.395,60	232.395,60	232.395,60	0,00
35100 REMANENTES	0,00	232.395,60	232.395,60	232.395,60	0,00
37000 OBTENCION DE PRESTAMOS	0,00	0,00	0,00	0,00	0,00
37200 DE LA ADMINISTRACION CENTRAL PROVINCIAL	0,00	0,00	0,00	0,00	0,00
RECURSOS FIGURATIVOS	2.330.093,00	367.661,00	2.697.754,00	2.617.423,03	80.330,97
41000 RECURSOS FIGURATIVOS	2.330.093,00	367.661,00	2.697.754,00	2.617.423,03	80.330,97
41100 CONTRIBUCIONES ADM.P. PCIAL. GASTOS CORR	2.330.093,00	367.661,00	2.697.754,00	2.617.423,03	80.330,97
T O T A L E S D E L A E N T I D A D	46.880.093,00	16.926.411,39	63.806.504,39	63.676.173,42	130.330,97
T O T A L E S G E N E R A L E S	46.880.093,00	16.926.411,39	63.806.504,39	63.676.173,42	130.330,97

Cuadro correspondiente al Art. 89 Inc. a) de la Ley 5571

Entidad: 25 INSTITUTO CORRENTINO DEL AGUA Y DEL AMBIENTE

CODIGO ECONOMICO DE RECURSO	CREDITO ORIGINAL	MODIFICACIONES	CREDITO VIGENTE	RECAUDADO	DIFERENCIA
RECURSOS CORRIENTES	973.496,00	157.360,00	1.130.856,00	2.414.646,06	1.283.790,06-
12000 INGRESOS NO TRIBUTARIOS	687.340,00	0,00	687.340,00	2.075.987,52	1.388.647,52-
12200 DERECHOS	687.340,00	0,00	687.340,00	2.075.987,52	1.388.647,52-
14000 VENTA DE BIENES SERV. ADMINISTRACIONES P	285.106,00	0,00	285.106,00	180.853,83	104.252,17
14200 VENTA DE SERVICIOS	285.106,00	0,00	285.106,00	180.853,83	104.252,17
16000 RENTAS DE LA PROPIEDAD	1.050,00	0,00	1.050,00	444,71	605,29
16200 INTERESES POR DEPOSITOS	1.050,00	0,00	1.050,00	444,71	605,29
17000 TRANSFERENCIAS CORRIENTES	0,00	157.360,00	157.360,00	157.360,00	0,00
17500 TRANSFERENCIAS DEL SECTOR EXTERNO	0,00	0,00	0,00	0,00	0,00
17800 DEL GOBIERNO NACIONAL OTROS FDOS. NO REI	0,00	157.360,00	157.360,00	157.360,00	0,00
RECURSOS DE CAPITAL	542.512,00	158.250,00	700.762,00	835.744,51	134.982,51-
21000 RECURSOS PROPIOS DE CAPITAL	542.512,00	0,00	542.512,00	677.494,51	134.982,51-
21100 VENTA Y/O DESAFECTACION DE ACTIVOS FIJOS	542.512,00	0,00	542.512,00	677.494,51	134.982,51-
22000 TRANSFERENCIAS DE CAPITAL	0,00	158.250,00	158.250,00	158.250,00	0,00
22600 TRANSFERENCIAS DEL SECTOR EXTERNO	0,00	0,00	0,00	0,00	0,00
22800 DEL GOB.NACIONAL-APORTES NO REINTEGRABLE	0,00	158.250,00	158.250,00	158.250,00	0,00
FINANCIAMIENTO	0,00	2.345.887,49	2.345.887,49	2.345.887,49	0,00
35000 DISMINUCION DE OTROS ACTIVOS FINANCIEROS	0,00	2.345.887,49	2.345.887,49	2.345.887,49	0,00
35100 REMANENTES	0,00	2.345.887,49	2.345.887,49	2.345.887,49	0,00
RECURSOS FIGURATIVOS	7.348.861,00	7.128.104,99	14.476.965,99	8.480.755,91	5.996.210,08
41000 RECURSOS FIGURATIVOS	7.348.861,00	7.128.104,99	14.476.965,99	8.480.755,91	5.996.210,08
41100 CONTRIBUCIONES ADM.P. PCIAL. GASTOS CORR	4.527.027,00	1.861.832,99	6.388.859,99	5.361.331,28	1.027.528,71
41200 CONTRIBUCIONES SEC.PUB.PCIAL GASTOS CAPI	2.821.834,00	5.266.272,00	8.088.106,00	3.119.424,63	4.968.681,37
T O T A L E S D E L A E N T I D A D	8.864.869,00	9.789.602,48	18.654.471,48	14.077.033,97	4.577.437,51
T O T A L E S G E N E R A L E S	8.864.869,00	9.789.602,48	18.654.471,48	14.077.033,97	4.577.437,51

Cuadro correspondiente al Art. 89 Inc. a) de la Ley 5571

Entidad: 26 INSTITUTO DE CULTURA DE CORRIENTES

CODIGO ECONOMICO DE RECURSO	CREDITO ORIGINAL	MODIFICACIONES	CREDITO VIGENTE	RECAUDADO	DIFERENCIA
RECURSOS CORRIENTES	0,00	762.211,48	762.211,48	762.211,48	0,00
12000 INGRESOS NO TRIBUTARIOS	0,00	432.111,48	432.111,48	432.111,48	0,00
12300 OTROS INGRESOS	0,00	432.111,48	432.111,48	432.111,48	0,00
12500 ALQUILERES	0,00	0,00	0,00	0,00	0,00
14000 VENTA DE BIENES SERV. ADMINISTRACIONES P	0,00	0,00	0,00	0,00	0,00
14200 VENTA DE SERVICIOS	0,00	0,00	0,00	0,00	0,00
17000 TRANSFERENCIAS CORRIENTES	0,00	330.100,00	330.100,00	330.100,00	0,00
17200 TRANSFERENCIAS DEL SECTOR PUBLICO	0,00	330.100,00	330.100,00	330.100,00	0,00
RECURSOS FIGURATIVOS	0,00	12.499.953,23	12.499.953,23	10.796.714,73	1.703.238,50
41000 RECURSOS FIGURATIVOS	0,00	12.499.953,23	12.499.953,23	10.796.714,73	1.703.238,50
41100 CONTRIBUCIONES ADM.P. PCIAL. GASTOS CORR	0,00	12.398.433,23	12.398.433,23	10.796.714,73	1.601.718,50
41200 CONTRIBUCIONES SEC.PUB.PCIAL GASTOS CAPI	0,00	101.520,00	101.520,00	0,00	101.520,00
T O T A L E S D E L A E N T I D A D	0,00	13.262.164,71	13.262.164,71	11.558.926,21	1.703.238,50
T O T A L E S G E N E R A L E S	0,00	13.262.164,71	13.262.164,71	11.558.926,21	1.703.238,50

Cuadro correspondiente al Art. 89 Inc. a) de la Ley 5571

Entidad: 28 DIRECCION PROVINCIAL DE VIALIDAD

CODIGO ECONOMICO DE RECURSO	CREDITO ORIGINAL	MODIFICACIONES	CREDITO VIGENTE	RECAUDADO	DIFERENCIA
RECURSOS CORRIENTES	250.000,00	0,00	250.000,00	41.996,30	208.003,70
12000 INGRESOS NO TRIBUTARIOS	250.000,00	0,00	250.000,00	41.996,30	208.003,70
12300 OTROS INGRESOS	250.000,00	0,00	250.000,00	41.996,30	208.003,70
RECURSOS DE CAPITAL	267.718.400,00	6.813.370,50	274.531.770,50	97.223.091,45	177.308.679,05
22000 TRANSFERENCIAS DE CAPITAL	267.718.400,00	6.813.370,50	274.531.770,50	97.223.091,45	177.308.679,05
22700 DEL GOBIERNO NACIONAL-LEYES ESPECIALES	25.000.000,00	6.813.370,50	31.813.370,50	31.813.370,50	0,00
22800 DEL GOB.NACIONAL-APORTES NO REINTEGRABLE	242.718.400,00	0,00	242.718.400,00	65.409.720,95	177.308.679,05
FINANCIAMIENTO	1.100.000,00	6.713.408,71	7.813.408,71	6.713.408,71	1.100.000,00
35000 DISMINUCION DE OTROS ACTIVOS FINANCIEROS	1.100.000,00	6.713.408,71	7.813.408,71	6.713.408,71	1.100.000,00
35100 REMANENTES	0,00	6.713.408,71	6.713.408,71	6.713.408,71	0,00
35500 ADELANTOS A PROVEEDORES Y CONTRATISTAS	1.100.000,00	0,00	1.100.000,00	0,00	1.100.000,00
RECURSOS FIGURATIVOS	233.643.878,00	25.469.302,05	259.113.180,05	107.425.195,48	151.687.984,57
41000 RECURSOS FIGURATIVOS	233.643.878,00	25.469.302,05	259.113.180,05	107.425.195,48	151.687.984,57
41100 CONTRIBUCIONES ADM.P. PCIAL. GASTOS CORR	41.512.162,00	6.091.783,00	47.603.945,00	47.520.045,43	83.899,57
41200 CONTRIBUCIONES SEC.PUB.PCIAL GASTOS CAPI	192.131.716,00	19.377.519,05	211.509.235,05	59.905.150,05	151.604.085,00
T O T A L E S D E L A E N T I D A D	502.712.278,00	38.996.081,26	541.708.359,26	211.403.691,94	330.304.667,32
T O T A L E S G E N E R A L E S	502.712.278,00	38.996.081,26	541.708.359,26	211.403.691,94	330.304.667,32

EJECUCION PRESUPUESTARIA DE LOS RECURSOS PARA EL EJERCICIO 2011
ORGANISMOS DESCENTRALIZADOS AUTOFINANCIADOS
CLASIFICACION INSTITUCIONAL Y ECONOMICA

		Comparativo del presupuesto y de la ejecucion presupuest.para el ejercicio econom.2011							
		Ejecucion presupuestaria para el ejercicio economico 2011 (1)					Totales Generales	EMPRESAS DEL ESTADO D.P.E.C.	
Item	Conceptos	LOTERIA	IN.VI.CO.	A.O.S.C.	I.P.S.	I.O.S.COR.			
I	Presupuesto Aprobado	635.000.000,00	190.589.210,00	285.141.600,00	1.110.683.430,00	226.147.442,00	2.447.561.682,00	390.500.000,00	
II	Modificaciones Presupuestarias	62.900.000,00	150.070.871,39	16.356.341,54	138.342.296,04	60.304.015,18	427.973.524,15	12.695.207,32	
III	Presupuesto Vigente (I + II)	697.900.000,00	340.660.081,39	301.497.941,54	1.249.025.726,04	286.451.457,18	2.875.535.206,15	403.195.207,32	
IV	Ejecucion Presupuestaria (1+2)	745.420.340,64	278.870.678,61	21.199.966,37	1.203.025.348,02	325.752.255,60	2.574.268.589,24	380.442.732,08	
1	Recursos Totales (A+B)	745.420.340,64	253.132.492,02	19.987.726,48	1.161.434.699,02	302.683.240,42	2.482.658.498,58	380.442.732,08	
A	Recursos Corrientes	745.420.340,64	1.450.550,84	5.858.345,98	1.161.434.699,02	302.683.240,42	2.216.847.176,90	380.442.732,08	
	Ingresos No Tributarios	0,00	1.450.550,84	4.724.829,94	530.021,46	18.572.244,25	25.277.646,49	8.224.952,50	
	Contribuciones				1.094.140.330,05	281.379.098,83	1.375.519.428,88		
	Venta de Bienes y Servicios					2.731.897,34	2.731.897,34		
	Ingresos de Operaciones	745.420.340,64		501.516,04			745.921.856,68	341.497.848,22	
	Rentas de la Propiedad	0,00	0,00	0,00	0,00	0,00	0,00	0,00	
	Transferencias Corrientes			632.000,00	66.764.347,51	0,00	67.396.347,51	30.719.931,36	
B	Recursos de Capital		251.681.941,18	14.129.380,50			265.811.321,68	0,00	
	Recursos Propios de Capital	0,00	0,00	0,00	0,00	0,00	0,00	0,00	
	Transferencias de Capital		225.683.371,29	14.129.380,50			239.812.751,79	0,00	
	Recuperacion de Prestamos		25.998.569,89	0,00			25.998.569,89		
2	Fuentes Financieras		25.738.186,59	1.212.239,89	41.590.649,00	23.069.015,18	91.610.090,66	0,00	
	Aportes No Reintegrables		0,00	0,00		0,00	0,00		
	Disminucion de Activos Financieros		25.738.186,59	1.212.239,89	41.590.649,00	23.069.015,18	91.610.090,66	0,00	
	Obtenc.Prest.e incremto.Ots.Pasiv.	0,00	0,00	0,00	0,00	0,00	0,00	0,00	
V	Desviac.presupuest.ejerc.2011 (III-IV)	47.520.340,64	61.789.402,78	280.297.975,17	46.000.378,02	39.300.798,42	301.266.616,91	22.752.475,24	

Cuadro correspondiente al Art. 89 Inc. a) de la Ley 5571

Entidad: 21 INSTITUTO DE LOTERIA Y CASINOS

CODIGO ECONOMICO DE RECURSO	CREDITO ORIGINAL	MODIFICACIONES	CREDITO VIGENTE	RECAUDADO	DIFERENCIA
RECURSOS CORRIENTES	635.000.000,00	62.900.000,00	697.900.000,00	745.420.340,64	47.520.340,64-
12000 INGRESOS NO TRIBUTARIOS	0,00	0,00	0,00	0,00	0,00
12300 OTROS INGRESOS	0,00	0,00	0,00	0,00	0,00
15000 INGRESOS DE OPERACION	635.000.000,00	62.900.000,00	697.900.000,00	745.420.340,64	47.520.340,64-
15100 VENTA BRUTA DE BIENES	635.000.000,00	62.900.000,00	697.900.000,00	745.420.340,64	47.520.340,64-
T O T A L E S D E L A E N T I D A D	635.000.000,00	62.900.000,00	697.900.000,00	745.420.340,64	47.520.340,64-
T O T A L E S G E N E R A L E S	635.000.000,00	62.900.000,00	697.900.000,00	745.420.340,64	47.520.340,64-

Cuadro correspondiente al Art. 89 Inc. a) de la Ley 5571

Entidad: 27 INSTITUTO DE VIVIENDA DE CORRIENTES

CODIGO ECONOMICO DE RECURSO	CREDITO ORIGINAL	MODIFICACIONES	CREDITO VIGENTE	RECAUDADO	DIFERENCIA
RECURSOS CORRIENTES	4.502.000,00	0,00	4.502.000,00	1.450.550,84	3.051.449,16
12000 INGRESOS NO TRIBUTARIOS	4.502.000,00	0,00	4.502.000,00	1.450.550,84	3.051.449,16
12300 OTROS INGRESOS	4.502.000,00	0,00	4.502.000,00	1.450.550,84	3.051.449,16
16000 RENTAS DE LA PROPIEDAD	0,00	0,00	0,00	0,00	0,00
16300 INTERESES POR TITULOS Y VALORES	0,00	0,00	0,00	0,00	0,00
17000 TRANSFERENCIAS CORRIENTES	0,00	0,00	0,00	0,00	0,00
17800 DEL GOBIERNO NACIONAL OTROS FDOS. NO REI	0,00	0,00	0,00	0,00	0,00
RECURSOS DE CAPITAL	186.087.210,00	124.332.684,80	310.419.894,80	251.681.941,18	58.737.953,62
22000 TRANSFERENCIAS DE CAPITAL	161.087.210,00	124.332.684,80	285.419.894,80	225.683.371,29	59.736.523,51
22200 TRANSFERENCIAS DEL SECTOR PUBLICO	0,00	124.332.684,80	124.332.684,80	94.460.420,95	29.872.263,85
22700 DEL GOBIERNO NACIONAL-LEYES ESPECIALES	90.000.000,00	0,00	90.000.000,00	131.222.950,34	41.222.950,34-
22800 DEL GOB.NACIONAL-APORTES NO REINTEGRABLE	71.087.210,00	0,00	71.087.210,00	0,00	71.087.210,00
23000 RECUPERACION DE PRESTAMOS DE CORTO PLAZO	25.000.000,00	0,00	25.000.000,00	25.998.569,89	998.569,89-
23100 DEL SECTOR PRIVADO	25.000.000,00	0,00	25.000.000,00	25.998.569,89	998.569,89-
FINANCIAMIENTO	0,00	25.738.186,59	25.738.186,59	25.738.186,59	0,00
35000 DISMINUCION DE OTROS ACTIVOS FINANCIEROS	0,00	25.738.186,59	25.738.186,59	25.738.186,59	0,00
35100 REMANENTES	0,00	25.738.186,59	25.738.186,59	25.738.186,59	0,00
35200 INVERSIONES TEMPORARIAS	0,00	0,00	0,00	0,00	0,00
T O T A L E S D E L A E N T I D A D	190.589.210,00	150.070.871,39	340.660.081,39	278.870.678,61	61.789.402,78
T O T A L E S G E N E R A L E S	190.589.210,00	150.070.871,39	340.660.081,39	278.870.678,61	61.789.402,78

Cuadro correspondiente al Art. 89 Inc. a) de la Ley 5571

Entidad: 29 ADMINIST. DE OBRAS SANITARIAS DE CORRIENTES

CODIGO ECONOMICO DE RECURSO	CREDITO ORIGINAL	MODIFICACIONES	CREDITO VIGENTE	RECAUDADO	DIFERENCIA
RECURSOS CORRIENTES	283.109.200,00	0,00	283.109.200,00	5.357.948,75	277.751.251,25
12000 INGRESOS NO TRIBUTARIOS	7.100.000,00	0,00	7.100.000,00	4.303.465,32	2.796.534,68
12200 DERECHOS	6.900.000,00	0,00	6.900.000,00	4.242.742,10	2.657.257,90
12300 OTROS INGRESOS	70.000,00	0,00	70.000,00	60.723,22	9.276,78
12600 MULTAS	130.000,00	0,00	130.000,00	0,00	130.000,00
12900 OTROS	0,00	0,00	0,00	0,00	0,00
15000 INGRESOS DE OPERACION	850.000,00	0,00	850.000,00	422.483,43	427.516,57
15300 VENTA BRUTA DE SERVICIOS	850.000,00	0,00	850.000,00	422.483,43	427.516,57
17000 TRANSFERENCIAS CORRIENTES	275.159.200,00	0,00	275.159.200,00	632.000,00	274.527.200,00
17200 TRANSFERENCIAS DEL SECTOR PUBLICO	1.959.200,00	0,00	1.959.200,00	632.000,00	1.327.200,00
17800 DEL GOBIERNO NACIONAL OTROS FDOS. NO REI	273.200.000,00	0,00	273.200.000,00	0,00	273.200.000,00
RECURSOS DE CAPITAL	2.032.400,00	15.144.101,65	17.176.501,65	13.389.380,50	3.787.121,15
22000 TRANSFERENCIAS DE CAPITAL	1.982.400,00	15.144.101,65	17.126.501,65	13.389.380,50	3.737.121,15
22200 TRANSFERENCIAS DEL SECTOR PUBLICO	1.982.400,00	15.144.101,65	17.126.501,65	13.389.380,50	3.737.121,15
22800 DEL GOB.NACIONAL-APORTES NO REINTEGRABLE	0,00	0,00	0,00	0,00	0,00
34000 RECUPERACION DE PRESTAMOS DE LARGO PLAZO	50.000,00	0,00	50.000,00	0,00	50.000,00
34100 DEL SECTOR PRIVADO	50.000,00	0,00	50.000,00	0,00	50.000,00
FINANCIAMIENTO	0,00	1.212.239,89	1.212.239,89	1.212.239,89	0,00
35000 DISMINUCION DE OTROS ACTIVOS FINANCIEROS	0,00	1.212.239,89	1.212.239,89	1.212.239,89	0,00
35100 REMANENTES	0,00	1.212.239,89	1.212.239,89	1.212.239,89	0,00
T O T A L E S D E L A E N T I D A D	285.141.600,00	16.356.341,54	301.497.941,54	19.959.569,14	281.538.372,40
T O T A L E S G E N E R A L E S	285.141.600,00	16.356.341,54	301.497.941,54	19.959.569,14	281.538.372,40

Cuadro correspondiente al Art. 89 Inc. a) de la Ley 5571

Entidad: 41 INSTITUTO DE PREVISION SOCIAL

CODIGO ECONOMICO DE RECURSO	CREDITO ORIGINAL	MODIFICACIONES	CREDITO VIGENTE	RECAUDADO	DIFERENCIA
RECURSOS CORRIENTES	1.110.683.430,00	96.751.647,04	1.207.435.077,04	1.161.434.699,02	46.000.378,02
12000 INGRESOS NO TRIBUTARIOS	0,00	455.828,85	455.828,85	530.021,46	74.192,61-
12200 DERECHOS	0,00	0,00	0,00	0,00	0,00
12300 OTROS INGRESOS	0,00	455.828,85	455.828,85	530.021,46	74.192,61-
13000 CONTRIBUCIONES	1.020.168.376,00	79.965.651,57	1.100.134.027,57	1.094.140.330,05	5.993.697,52
13100 CONTRIBUCIONES A LA SEGURIDAD SOCIAL	1.020.168.376,00	79.965.651,57	1.100.134.027,57	1.094.140.330,05	5.993.697,52
13200 OTRAS CONTRIBUCIONES	0,00	0,00	0,00	0,00	0,00
17000 TRANSFERENCIAS CORRIENTES	90.515.054,00	16.330.166,62	106.845.220,62	66.764.347,51	40.080.873,11
17200 TRANSFERENCIAS DEL SECTOR PUBLICO	15.255.536,00	0,00	15.255.536,00	0,00	15.255.536,00
17900 DEL GOBIERNO NACIONAL.COPARTICIP.LEYES E	75.259.518,00	16.330.166,62	91.589.684,62	66.764.347,51	24.825.337,11
FINANCIAMIENTO	0,00	41.590.649,00	41.590.649,00	41.590.649,00	0,00
35000 DISMINUCION DE OTROS ACTIVOS FINANCIEROS	0,00	41.590.649,00	41.590.649,00	41.590.649,00	0,00
35100 REMANENTES	0,00	41.590.649,00	41.590.649,00	41.590.649,00	0,00
T O T A L E S D E L A E N T I D A D	1.110.683.430,00	138.342.296,04	1.249.025.726,04	1.203.025.348,02	46.000.378,02
T O T A L E S G E N E R A L E S	1.110.683.430,00	138.342.296,04	1.249.025.726,04	1.203.025.348,02	46.000.378,02

Cuadro correspondiente al Art. 89 Inc. a) de la Ley 5571

Entidad: 42 INSTITUTO DE OBRA SOCIAL DE CORRIENTES

CODIGO ECONOMICO DE RECURSO	CREDITO ORIGINAL	MODIFICACIONES	CREDITO VIGENTE	RECAUDADO	DIFERENCIA
RECURSOS CORRIENTES	226.147.442,00	37.235.000,00	263.382.442,00	302.683.240,42	39.300.798,42-
12000 INGRESOS NO TRIBUTARIOS	0,00	16.441.436,37	16.441.436,37	18.572.244,25	2.130.807,88-
12300 OTROS INGRESOS	0,00	16.441.436,37	16.441.436,37	18.572.244,25	2.130.807,88-
13000 CONTRIBUCIONES	220.844.991,00	20.793.563,63	241.638.554,63	281.379.098,83	39.740.544,20-
13100 CONTRIBUCIONES A LA SEGURIDAD SOCIAL	220.844.991,00	20.793.563,63	241.638.554,63	281.379.098,83	39.740.544,20-
14000 VENTA DE BIENES SERV. ADMINISTRACIONES P	5.241.956,00	0,00	5.241.956,00	2.731.897,34	2.510.058,66
14100 VENTA DE BIENES	677.086,00	0,00	677.086,00	713.843,83	36.757,83-
14200 VENTA DE SERVICIOS	4.564.870,00	0,00	4.564.870,00	2.018.053,51	2.546.816,49
17000 TRANSFERENCIAS CORRIENTES	60.495,00	0,00	60.495,00	0,00	60.495,00
17200 TRANSFERENCIAS DEL SECTOR PUBLICO	0,00	0,00	0,00	0,00	0,00
17400 TRANSFERENCIAS PROVINCIALES	60.495,00	0,00	60.495,00	0,00	60.495,00
17800 DEL GOBIERNO NACIONAL OTROS FDOS. NO REI	0,00	0,00	0,00	0,00	0,00
FINANCIAMIENTO	0,00	23.069.015,18	23.069.015,18	23.069.015,18	0,00
35000 DISMINUCION DE OTROS ACTIVOS FINANCIEROS	0,00	23.069.015,18	23.069.015,18	23.069.015,18	0,00
35100 REMANENTES	0,00	23.069.015,18	23.069.015,18	23.069.015,18	0,00
T O T A L E S D E L A E N T I D A D	226.147.442,00	60.304.015,18	286.451.457,18	325.752.255,60	39.300.798,42-
T O T A L E S G E N E R A L E S	226.147.442,00	60.304.015,18	286.451.457,18	325.752.255,60	39.300.798,42-

Cuadro correspondiente al Art. 89 Inc. a) de la Ley 5571

Entidad: 51 DIRECCION PROVINCIAL DE ENERGIA DE CORRIENTES

CODIGO ECONOMICO DE RECURSO	CREDITO ORIGINAL	MODIFICACIONES	CREDITO VIGENTE	RECAUDADO	DIFERENCIA
RECURSOS CORRIENTES	390.500.000,00	12.695.207,32	403.195.207,32	380.442.732,08	22.752.475,24
12000 INGRESOS NO TRIBUTARIOS	22.000.000,00	0,00	22.000.000,00	8.224.952,50	13.775.047,50
12400 REGALIAS	22.000.000,00	0,00	22.000.000,00	8.224.952,50	13.775.047,50
15000 INGRESOS DE OPERACION	344.600.000,00	5.249.517,37	349.849.517,37	341.497.848,22	8.351.669,15
15200 VENTA BRUTA DE SERVICIOS	332.000.000,00	0,00	332.000.000,00	323.648.330,85	8.351.669,15
15900 OTROS INGRESOS DE OPERACION	12.600.000,00	5.249.517,37	17.849.517,37	17.849.517,37	0,00
17000 TRANSFERENCIAS CORRIENTES	23.900.000,00	7.445.689,95	31.345.689,95	30.719.931,36	625.758,59
17200 TRANSFERENCIAS DEL SECTOR PUBLICO	8.500.000,00	7.445.689,95	15.945.689,95	15.945.689,95	0,00
17900 DEL GOBIERNO NACIONAL.COPARTICIP.LEYES E	15.400.000,00	0,00	15.400.000,00	14.774.241,41	625.758,59
RECURSOS DE CAPITAL	0,00	0,00	0,00	0,00	0,00
22000 TRANSFERENCIAS DE CAPITAL	0,00	0,00	0,00	0,00	0,00
22200 TRANSFERENCIAS DEL SECTOR PUBLICO	0,00	0,00	0,00	0,00	0,00
22700 DEL GOBIERNO NACIONAL-LEYES ESPECIALES	0,00	0,00	0,00	0,00	0,00
FINANCIAMIENTO	0,00	0,00	0,00	0,00	0,00
35000 DISMINUCION DE OTROS ACTIVOS FINANCIEROS	0,00	0,00	0,00	0,00	0,00
35100 REMANENTES	0,00	0,00	0,00	0,00	0,00
T O T A L E S D E L A E N T I D A D	390.500.000,00	12.695.207,32	403.195.207,32	380.442.732,08	22.752.475,24
T O T A L E S G E N E R A L E S	390.500.000,00	12.695.207,32	403.195.207,32	380.442.732,08	22.752.475,24

CODIGO Y DENOMINACION DEL RECURSO	CODIGO Y NOMBRE UNIDAD EJECUTORA	EFFECTIVO
12103 DIRECCION DE RECURSOS FORESTAL	120 DIRECCION DE RECURSOS FORESTALES	131.946,18
12107 JUDICIALES	0 SIN CODIGO DE UNIDAD EJECUTORA	5.633.753,73
12111 REGISTRO PCIAL.DE LAS PERSONAS	101 CODIGO 101	108.345,95
12112 JEFATURA-LEY 5154/97	0 SIN CODIGO DE UNIDAD EJECUTORA	3.279.602,00
12114 LEY 4495/90-PROGR.AGROQUIMICOS	0 SIN CODIGO DE UNIDAD EJECUTORA	12.300,00
12117 DCION SERVICIO DE SANIDAD ANIM	0 SIN CODIGO DE UNIDAD EJECUTORA	262.081,82
12204 PEAJE	110 MERCADO	279.228,00
12209 OTROS	110 MERCADO	8.111,97
12309 OTROS NO TRIBUTARIOS	130 DIRECCION DE FAUNA Y FLORA	5.408.122,41
12312 FDO.LEY 3.992/85-CARCEL PENITE	0 SIN CODIGO DE UNIDAD EJECUTORA	4.806,00
12501 ALQUILERES	110 MERCADO	518.160,75
12601 SUBSECRETARIA DE TRABAJO - FON	0 SIN CODIGO DE UNIDAD EJECUTORA	236.693,76
12604 MULTAS DCION.FAUNA Y FLORA	130 DIRECCION DE FAUNA Y FLORA	215.148,76
14201 VENTA DE SERVICIOS-ARANCELAMIE	0 SIN CODIGO DE UNIDAD EJECUTORA	42.335.672,76
17922 LEY 24065- FDO.COMPENSADOR	0 SIN CODIGO DE UNIDAD EJECUTORA	10.896.857,38
35101 REMANENTE-RECURSOS-CIERRE DEL	0 SIN CODIGO DE UNIDAD EJECUTORA	37.643.370,73
35101 REMANENTE-RECURSOS-CIERRE DEL	110 MERCADO	168.336,70
35101 REMANENTE-RECURSOS-CIERRE DEL	120 DIRECCION DE RECURSOS FORESTALES	19.571,69
35101 REMANENTE-RECURSOS-CIERRE DEL	130 DIRECCION DE FAUNA Y FLORA	901.969,85
35101 REMANENTE-RECURSOS-CIERRE DEL	829 UEP - DESARROLLO MUNICIPAL II	405.264,75

Provincia de Corrientes
Ministerio de Hacienda y Finanzas
Contaduria General de la Provincia

EJERCICIO 2011
RECURSOS ESPECIALES CON AFECTACION ESPECIFICA
Cuadro correspondiente al Art. 89 Inc. a) de la Ley 5571

Reporte: riluej
Fecha : 23/04/2012
Pagina : 002 de 002
Hora : 18:21:31

CODIGO Y DENOMINACION DEL RECURSO	CODIGO Y NOMBRE UNIDAD EJECUTORA	EFFECTIVO
TOTAL GENERAL		108.469.345,19
* El codigo de Recurso 35101 SIN UNIDAD EJECUTORA esta compuesto por:		
\$ 94.250,00	Sec.Gral.de Gobernacion-Subsecretaria de Deportes	
\$ 11.333,44	Ministerio de Gobierno-Penitenciaria	
\$ 38.934.50	Remanente Ministerio de Hac.y Fin. 827 UEP-U.C.A.P.F.I.	
\$ 77.252,00	Ministerio de Educacion - Pacto Federal Educativo	
\$ 123.451,54	Ministerio de Educacion - Feria Pcial de Emp.Educ.VII Edicion	
\$ 6.546.651,75	Remanente Ministerio Salud Publica - Unidad Ejecutora Provincial - U.G.P.	
\$ 6.177.173,58	Ministerio de Obras y Servicios Publicos - Fondo Compensador Tarifario	
\$20.545.497,55	Ministerio de Obras y Servicios Publicos - Excedenter de Salto Grande	
\$ 1.345.329,90	Remanente Poder Judicial	
\$ 1.664.000,00	Sec.de Desarrollo Humano-Dccion.de Microcredito	
\$ 1.019.496,47	Remanente Policia de la Provincia	

\$37.643.370,73		

 Cuadro correspondiente al Art. 89 Inc. a) de la Ley 5571

N° de Entidad: 1 MINISTERIO DE GOBIERNO

Grupo Gasto y Denominacion	Credito Original	Credito Vigente	Comprometido	Ordenado	Saldo	% Ejec.

Codigo Fuente: 10 RECURSOS TESORO GENERAL DE LA PROVINCIA						
100 GASTOS EN PERSONAL	68.829.552,00	100.607.624,69	100.605.728,53	100.605.728,53	1.896,16	100,00
200 BIENES DE CONSUMO	19.136.920,00	20.938.620,00	20.626.604,86	20.626.604,86	312.015,14	98,51
300 SERVICIOS NO PERSONALES	1.976.272,00	5.822.267,00	5.017.422,39	5.017.422,39	804.844,61	86,18
400 BIENES DE USO	4.220.900,00	3.931.150,78	3.774.736,24	3.774.736,24	156.414,54	96,02
500 TRANSFERENCIAS	100.000,00	100.000,00	72.138,00	72.138,00	27.862,00	72,14
600 ACTIVOS FINANCIEROS	0,00	0,00	0,00	0,00	0,00	
Total de Fuente	94.263.644,00	131.399.662,47	130.096.630,02	130.096.630,02	1.303.032,45	99,01

Codigo Fuente: 13 TRANSF.NACIONALES CON AFECTACION ESPECIFICA						
300 SERVICIOS NO PERSONALES	0,00	0,00	0,00	0,00	0,00	
400 BIENES DE USO	0,00	0,00	0,00	0,00	0,00	
500 TRANSFERENCIAS	0,00	0,00	0,00	0,00	0,00	
Total de Fuente	0,00	0,00	0,00	0,00	0,00	

Codigo Fuente: 14 TESORO PROVINCIAL CON AFECTACION ESPECIFICA						
200 BIENES DE CONSUMO	180.000,00	186.800,06	55.185,32	55.185,32	131.614,74	29,54
300 SERVICIOS NO PERSONALES	150.000,00	150.000,00	53.160,63	53.160,63	96.839,37	35,44
400 BIENES DE USO	15.000,00	19.533,38	0,00	0,00	19.533,38	0,00
500 TRANSFERENCIAS	0,00	0,00	0,00	0,00	0,00	
600 ACTIVOS FINANCIEROS	908.800,00	908.800,00	0,00	0,00	908.800,00	0,00
Total de Fuente	1.253.800,00	1.265.133,44	108.345,95	108.345,95	1.156.787,49	8,56

Total de Entidad	95.517.444,00	132.664.795,91	130.204.975,97	130.204.975,97	2.459.819,94	98,15

Provincia de Corrientes
 Ministerio de Hacienda y Finanzas
 Contaduria General de la Provincia

EJECUCION POR PROGRAMA Y GRUPO DE PARTIDA
 PRESUPUESTO 2011

 Cuadro correspondiente al Art. 89 Inc. a) de la Ley 5571

Report: rf604p_uej
 Fecha : 23/04/12
 Pagina: 1 DE 1
 Hora : 18:26:07

Entidad : 2 MINISTERIO DE HACIENDA Y FINANZAS
 Fuente Financiera : 14 TESORO PROVINCIAL CON AFECTACION ESPECIFICA
 Unidad Ejecutora : 829 PROGRAMA DE DESARROLLO MUNICIPAL II-BIRF 3860

Programa	Partida	Credito original	Modificacion Presupuestaria	Credito Vigente	Comprometido	Porcentaje Ejecutado	Ordenado	Saldo Presupuesto
24	200	0,00	56.000,00	56.000,00	41.921,55	74,86	41.921,55	14.078,45
	300	0,00	189.264,75	189.264,75	189.208,84	99,97	189.208,84	55,91
	400	0,00	160.000,00	160.000,00	0,00	0,00	0,00	160.000,00
	700	0,00	0,00	0,00	0,00		0,00	0,00
Total por Programa :		0,00	405.264,75	405.264,75	231.130,39	57,03	231.130,39	174.134,36

Provincia de Corrientes
 Ministerio de Hacienda y Finanzas
 Contaduria General de la Provincia

EJECUCION POR PROGRAMA Y GRUPO DE PARTIDA
 PRESUPUESTO 2011

 Cuadro correspondiente al Art. 89 Inc. a) de la Ley 5571

Report: rf604p_uej
 Fecha : 23/04/12
 Pagina: 1 DE 1
 Hora : 18:28:20

Entidad : 3 MINISTERIO DE EDUCACION
 Fuente Financiera : 14 TESORO PROVINCIAL CON AFECTACION ESPECIFICA
 Unidad Ejecutora : 0 SIN UNIDAD EJECUTORA

Programa	Partida	Credito original	Modificacion Presupuestaria	Credito Vigente	Comprometido	Porcentaje Ejecutado	Ordenado	Saldo Presupuesto
14	200	54.048,00	54.048,00-	0,00	0,00		0,00	0,00
	300	246.432,00	246.432,00-	0,00	0,00		0,00	0,00
	400	14.520,00	14.520,00-	0,00	0,00		0,00	0,00
Total por Programa :		315.000,00	315.000,00	0,00	0,00		0,00	0,00

Entidad : 4 MINISTERIO DE SALUD PUBLICA
 Fuente Financiera : 14 TESORO PROVINCIAL CON AFECTACION ESPECIFICA
 Unidad Ejecutora : 0 SIN UNIDAD EJECUTORA

Programa	Partida	Credito original	Modificacion Presupuestaria	Credito Vigente	Comprometido	Porcentaje Ejecutado	Ordenado	Saldo Presupuesto
13	100	0,00	0,00	0,00	0,00		0,00	0,00
	200	350.000,00	537.334,97	887.334,97	887.334,97	100,00	887.334,97	0,00
	300	333.606,36	42.250,00	375.856,36	332.106,36	88,36	332.106,36	43.750,00
	400	1.256.723,26	0,00	1.256.723,26	1.256.723,26	100,00	1.256.723,26	0,00
	500	0,00	0,00	0,00	0,00		0,00	0,00
	600	0,00	0,00	0,00	0,00		0,00	0,00
	800	9.815.957,35	0,00	9.815.957,35	9.815.307,35	99,99	9.815.307,35	650,00
Total por Programa :		11.756.286,97	579.584,97	12.335.871,94	12.291.471,94	99,64	12.291.471,94	44.400,00

Entidad : 5 MINISTERIO DE PRODUCCION, TRABAJO Y TURISMO
 Fuente Financiera : 14 TESORO PROVINCIAL CON AFECTACION ESPECIFICA
 Unidad Ejecutora : 110 Mercado

Programa	Partida	Credito original	Modificacion Presupuestaria	Credito Vigente	Comprometido	Porcentaje Ejecutado	Ordenado	Saldo Presupuesto
14	100	0,00	0,00	0,00	0,00		0,00	0,00
	200	139.200,00	6.279,25-	132.920,75	106.760,68	80,32	106.760,68	26.160,07
	300	497.500,00	296.916,67	794.416,67	717.586,86	90,33	717.586,86	76.829,81
	400	107.500,00	61.000,00-	46.500,00	5.621,00	12,09	5.621,00	40.879,00
	500	0,00	0,00	0,00	0,00		0,00	0,00
	800	0,00	0,00	0,00	0,00		0,00	0,00
Total por Programa :		744.200,00	229.637,42	973.837,42	829.968,54	85,23	829.968,54	143.868,88

Provincia de Corrientes
 Ministerio de Hacienda y Finanzas
 Contaduria General de la Provincia

EJECUCION POR PROGRAMA Y GRUPO DE PARTIDA
 PRESUPUESTO 2011

 Cuadro correspondiente al Art. 89 Inc. a) de la Ley 5571

Report: rf604p_uej
 Fecha : 23/04/12
 Pagina: 1 DE 1
 Hora : 18:32:36

Entidad : 5 MINISTERIO DE PRODUCCION, TRABAJO Y TURISMO
 Fuente Financiera : 14 TESORO PROVINCIAL CON AFECTACION ESPECIFICA
 Unidad Ejecutora : 120 Direccion de Recursos Forestales

Programa	Partida	Credito original	Modificacion Presupuestaria	Credito Vigente	Comprometido	Porcentaje Ejecutado	Ordenado	Saldo Presupuesto
13	200	37.000,00	27.128,31-	9.871,69	0,00	0,00	0,00	9.871,69
	300	90.000,00	46.700,00	136.700,00	120.115,48	87,87	120.115,48	16.584,52
	400	15.000,00	0,00	15.000,00	0,00	0,00	0,00	15.000,00
	500	8.000,00	0,00	8.000,00	0,00	0,00	0,00	8.000,00
Total por Programa :		150.000,00	19.571,69	169.571,69	120.115,48	70,83	120.115,48	49.456,21

Provincia de Corrientes
 Ministerio de Hacienda y Finanzas
 Contaduria General de la Provincia

EJECUCION POR PROGRAMA Y GRUPO DE PARTIDA
 PRESUPUESTO 2011

 Cuadro correspondiente al Art. 89 Inc. a) de la Ley 5571

Report: rf604p_uej
 Fecha : 23/04/12
 Pagina: 1 DE 1
 Hora : 18:34:09

Entidad : 5 MINISTERIO DE PRODUCCION, TRABAJO Y TURISMO
 Fuente Financiera : 14 TESORO PROVINCIAL CON AFECTACION ESPECIFICA
 Unidad Ejecutora : 130 DIRECCION DE FAUNA Y FLORA

Programa	Partida	Credito original	Modificacion Presupuestaria	Credito Vigente	Comprometido	Porcentaje Ejecutado	Ordenado	Saldo Presupuesto
13	100	510.000,00	255.000,00-	255.000,00	0,00	0,00	0,00	74.259,60
	200	424.800,00	2.453.887,00	2.878.687,00	936.066,08	32,52	936.066,08	1.923.740,92
	300	485.000,00	2.335.409,53	2.820.409,53	1.241.722,26	44,03	1.241.722,26	1.578.687,27
	400	480.000,00	1.500.969,85	1.980.969,85	387.463,75	19,56	387.463,75	1.459.006,10
	500	100.000,00	25.807,69	125.807,69	1.550,00	1,23	1.550,00	124.257,69
Total por Programa :		1.999.800,00	6.061.074,07	8.060.874,07	2.566.802,09	31,84	2.566.802,09	5.159.951,58

Entidad : 5 MINISTERIO DE PRODUCCION, TRABAJO Y TURISMO
 Fuente Financiera : 14 TESORO PROVINCIAL CON AFECTACION ESPECIFICA
 Unidad Ejecutora : 0 SIN UNIDAD EJECUTORA

Programa	Partida	Credito original	Modificacion Presupuestaria	Credito Vigente	Comprometido	Porcentaje Ejecutado	Ordenado	Saldo Presupuesto
01	100	0,00	0,00	0,00	0,00		0,00	0,00
	200	110.000,00	0,00	110.000,00	108.807,00	98,92	108.807,00	1.193,00
	300	270.000,00	0,00	270.000,00	114.936,76	42,57	114.936,76	155.063,24
	400	120.000,00	0,00	120.000,00	12.950,00	10,79	12.950,00	107.050,00
	500	0,00	100.000,00	100.000,00	15.960,00	15,96	15.960,00	84.040,00
Total por Programa :		500.000,00	100.000,00	600.000,00	252.653,76	42,11	252.653,76	347.346,24

 Cuadro correspondiente al Art. 89 Inc. a) de la Ley 5571

N° de Entidad: 6 MINISTERIO DE OBRAS y SERVICIOS PUBLICOS

Grupo Gasto y Denominacion	Credito Original	Credito Vigente	Comprometido	Ordenado	Saldo	% Ejec.

Codigo Fuente: 10 RECURSOS TESORO GENERAL DE LA PROVINCIA						
100 GASTOS EN PERSONAL	19.049.531,00	29.573.695,52	29.360.537,50	29.360.537,50	213.158,02	99,28
200 BIENES DE CONSUMO	243.000,00	746.600,00	547.676,79	547.676,79	198.923,21	73,36
300 SERVICIOS NO PERSONALES	1.493.000,00	2.874.280,00	2.190.571,70	2.190.571,70	683.708,30	76,21
400 BIENES DE USO	117.639.070,00	99.152.835,46	85.542.098,34	85.542.098,34	13.610.737,12	86,27
500 TRANSFERENCIAS	5.888.000,00	79.476.480,18	79.476.480,18	79.476.480,18	0,00	100,00
Total de Fuente	144.312.601,00	211.823.891,16	197.117.364,51	197.117.364,51	14.706.526,65	93,06

Codigo Fuente: 12 FINANCIAMIENTO INTERNO						
400 BIENES DE USO	0,00	0,00	0,00	0,00	0,00	
Total de Fuente	0,00	0,00	0,00	0,00	0,00	

Codigo Fuente: 13 TRANSF.NACIONALES CON AFECTACION ESPECIFICA						
400 BIENES DE USO	183.716.278,00	52.804.228,67	48.916.560,48	48.916.560,48	3.887.668,19	92,64
500 TRANSFERENCIAS	0,00	108.573.930,81	108.028.586,72	108.028.586,72	545.344,09	99,50
Total de Fuente	183.716.278,00	161.378.159,48	156.945.147,20	156.945.147,20	4.433.012,28	97,25

Codigo Fuente: 14 TESORO PROVINCIAL CON AFECTACION ESPECIFICA						
100 GASTOS EN PERSONAL	0,00	0,00	0,00	0,00	0,00	
200 BIENES DE CONSUMO	0,00	240.000,00	0,00	0,00	240.000,00	0,00
300 SERVICIOS NO PERSONALES	0,00	334.940,00	5.081,22	5.081,22	329.858,78	1,52
400 BIENES DE USO	35.580.800,00	32.317.440,19	13.724.832,63	13.724.832,63	18.592.607,56	42,47
500 TRANSFERENCIAS	8.500.000,00	37.911.090,94	33.863.478,99	33.863.478,99	4.047.611,95	89,32
Total de Fuente	44.080.800,00	70.803.471,13	47.593.392,84	47.593.392,84	23.210.078,29	67,22

Total de Entidad	372.109.679,00	444.005.521,77	401.655.904,55	401.655.904,55	42.349.617,22	90,46

 Cuadro correspondiente al Art. 89 Inc. a) de la Ley 5571

N° de Entidad: 9 PODER JUDICIAL

Grupo Gasto y Denominacion	Credito Original	Credito Vigente	Comprometido	Ordenado	Saldo	% Ejec.

Codigo Fuente: 10 RECURSOS TESORO GENERAL DE LA PROVINCIA						
100 GASTOS EN PERSONAL	314.993.297,00	363.911.998,91	337.903.642,29	337.903.642,29	26.008.356,62	92,85
200 BIENES DE CONSUMO	3.960.150,00	4.645.483,00	3.801.486,55	3.801.486,55	843.996,45	81,83
300 SERVICIOS NO PERSONALES	10.096.100,00	14.877.037,00	11.333.019,87	11.333.019,87	3.544.017,13	76,18
400 BIENES DE USO	28.128.177,00	28.111.907,00	15.088.708,72	15.088.708,72	13.023.198,28	53,67

Total de Fuente	357.177.724,00	411.546.425,91	368.126.857,43	368.126.857,43	43.419.568,48	89,45

Codigo Fuente: 14 TESORO PROVINCIAL CON AFECTACION ESPECIFICA						
200 BIENES DE CONSUMO	903.430,00	1.211.389,90	884.952,68	884.952,68	326.437,22	73,05
300 SERVICIOS NO PERSONALES	3.154.728,00	5.422.539,27	4.751.851,37	4.751.851,37	670.687,90	87,63
400 BIENES DE USO	309.636,00	372.596,00	227.527,88	227.527,88	145.068,12	61,07
500 TRANSFERENCIAS	38.267,00	68.267,00	40.200,00	40.200,00	28.067,00	58,89
700 SERVICIO DE LA DEUDA Y DI	0,00	0,00	0,00	0,00	0,00	

Total de Fuente	4.406.061,00	7.074.792,17	5.904.531,93	5.904.531,93	1.170.260,24	83,46

Total de Entidad	361.583.785,00	418.621.218,08	374.031.389,36	374.031.389,36	44.589.828,72	89,35

 Cuadro correspondiente al Art. 89 Inc. a) de la Ley 5571

N° de Entidad: 15 POLICIA DE LA PROVINCIA

Grupo Gasto y Denominacion	Credito Original	Credito Vigente	Comprometido	Ordenado	Saldo	% Ejec.

Codigo Fuente: 10 RECURSOS TESORO GENERAL DE LA PROVINCIA						
100 GASTOS EN PERSONAL	373.940.098,00	478.180.098,00	478.062.649,12	478.062.649,12	117.448,88	99,98
200 BIENES DE CONSUMO	16.064.200,00	31.000.350,00	30.997.916,09	30.997.916,09	2.433,91	99,99
300 SERVICIOS NO PERSONALES	3.204.600,00	12.498.676,00	12.316.280,88	12.316.280,88	182.395,12	98,54
400 BIENES DE USO	15.758.130,00	9.308.130,00	9.289.061,02	9.289.061,02	19.068,98	99,80

Total de Fuente	408.967.028,00	530.987.254,00	530.665.907,11	530.665.907,11	321.346,89	99,94

Codigo Fuente: 13 TRANSF.NACIONALES CON AFECTACION ESPECIFICA						
200 BIENES DE CONSUMO	0,00	0,00	0,00	0,00	0,00	
300 SERVICIOS NO PERSONALES	0,00	0,00	0,00	0,00	0,00	

Total de Fuente	0,00	0,00	0,00	0,00	0,00	

Codigo Fuente: 14 TESORO PROVINCIAL CON AFECTACION ESPECIFICA						
200 BIENES DE CONSUMO	486.000,00	1.118.474,08	574.243,85	574.243,85	544.230,23	51,34
300 SERVICIOS NO PERSONALES	54.000,00	151.127,92	109.962,25	109.962,25	41.165,67	72,76
400 BIENES DE USO	2.160.000,00	3.029.496,47	2.819.939,60	2.819.939,60	209.556,87	93,08

Total de Fuente	2.700.000,00	4.299.098,47	3.504.145,70	3.504.145,70	794.952,77	81,51

Total de Entidad	411.667.028,00	535.286.352,47	534.170.052,81	534.170.052,81	1.116.299,66	99,79



**CONTADURIA GENERAL
DE LA PROVINCIA**

Punto b)

**MOVIMIENTO DE FONDOS Y
SITUACION DEL TESORO**

EJERCICIO 2011

Cuadro correspondiente al Artículo 89° inciso b) de la Ley 5571

I- VALORES ACTIVOS				629.332.421,48
A) BANCOS				518.825.672,03
1112	1	8	CUENTAS PAGADORAS Y RECAUDADORAS EN PESOS	517.027.980,88
1112	1	8	CUENTAS PAGADORAS Y RECAUDADORAS EN CECACOR	1.797.691,15
B) CUENTAS POR COBRAR				110.506.749,45
1122	1	1	AL SECTOR PRIVADO A C.P.	1.379.529,68
1131	1	1	CUENTAS A COBRAR COMERCIALES A C.P.	24.124,99
1131	1	7	CUENTAS A COBRAR DEL GOBIERNO FEDERAL	6.534.685,67
1141	1	3	ADELANTOS DE COPARTICIPACION A C.P.	17.508.366,09
1141	1	9	OTROS ANTICIPOS A C.P.	85.060.043,02
II- VALORES PASIVOS				(590.201.098,97)
A) DEUDA FLOTANTE EXIGIBLE				(590.201.098,97)
2111	1	1	CUENTAS A PAGAR COMERCIALES A C.P.	(55.654.660,00)
2111	1	2	CONTRATISTAS A C.P.	(31.385.820,70)
2111	1	3	OTRAS CUENTAS A PAGAR A C.P.	(19.296.985,55)
2111	1	4	ALQUILERES A PAGAR	(178.349,90)
2111	1	12	FONDO UNIFICADO	(1.928.615,62)
2112	3	1	CECACOR EN CIRCULACION SERIE "A"	(385.361,01)
2112	3	3	CE.CA.COR.EN CIRCULACION-SERIE "C"	(1.606.190,00)
2112	3	4	CECACOR "C"-2A.EMISION EN CIRCULACION	(1.024.515,00)
2113	1	4	AMORTIZACION DEUDA INTERNA VENCIDA A C.P.	(9.746.986,90)
2113	1	7	ANTICIPOS A PAGAR	(3.400.000,00)
2113	1	14	ANTICIPO DE COPARTICIPACION A PAGAR	(885.797,00)
2113	1	17	DEUDA A CONSOLIDAR DTO.106	(519.434,99)
2113	2	6	FONDO DE TERC.A PAGAR ORG.DESCENT.	(6.367.937,73)
2113	2	9	OTROS FONDOS DE TERCEROS A PAGAR	(108.900,24)
2121	1	5	GASTOS EN PERSONAL DE EJERCICIOS ANTERIORES	(585.459,08)
2122	1	1	PRESTACIONES DE LA SEGURIDAD SOCIAL A PAGAR	(243.468,43)
2122	1	2	RETENCIONES A PAGAR	(19.275.271,07)
2122	1	3	TRANSFERENCIAS A PAGAR	(99.135.950,66)
2122	1	5	RETENCIONES A PAGAR DE EJERCICIOS ANTERIORES	(985.133,16)
2122	1	6	CONTRIBUCIONES A PAGAR	(32.613.803,74)
2131	1	3	DERECHOS Y TASAS A PAGAR	(26.422,15)
2131	2	1	CAPITAL DE JUICIOS A PAGAR	(1.746.576,41)
2131	2	2	INTERESES Y GASTOS DE JUICIOS A PAGAR	(299.086,58)
2181	1	7	PERDIDA EN OPERACIONES CAMBIARIAS	(154.299,25)
4112	1	1	FONDOS PERMANENTES Y ESPECIALES A PAGAR	(9.969.527,54)
4112	1	7	FONDOS P/SUELDOS A PAGAR	(292.676.546,26)
R E S U L T A D O				39.131.322,51

ESTADO DE LA DEUDA FLOTANTE
 Administración Central - Tesorería General
 Cuadro correspondiente al Art. 89 Inc. b) de la Ley 5571

V A L O R E S P A S I V O S				SALDO INICIAL	TOTAL DEBITOS	TOTAL CREDITOS	SALDO ACTUAL
A) DEUDA FLOTANTE EXIGIBLE							
2111	1	1	CUENTAS A PAGAR COMERCIALES A C.P.	68.292.078,12-	454.548.636,83	441.911.218,71	55.654.660,00-
2111	1	2	CONTRATISTAS A C.P.	15.705.254,31-	222.061.465,40	237.742.031,79	31.385.820,70-
2111	1	3	OTRAS CUENTAS A PAGAR A C.P.	10.686.088,16-	132.757.617,25	141.368.514,64	19.296.985,55-
2111	1	4	ALQUILERES A PAGAR	107.456,94-	2.135.415,64	2.206.308,60	178.349,90-
2111	1	9	DEUDAS A PAGAR POR CLASIFICAR	0,00	239.887,61	239.887,61	0,00
2111	1	12	FONDO UNIFICADO	1.928.615,62-	0,00	0,00	1.928.615,62-
2112	3	1	CECACOR EN CIRCULACION SERIE "A"	385.361,01-	0,00	0,00	385.361,01-
2112	3	3	CE.CA.COR.EN CIRCULACION-SERIE "C"	1.606.190,00-	0,00	0,00	1.606.190,00-
2112	3	4	CECACOR "C"-2A.EMISION EN CIRCULACION	1.024.515,00-	0,00	0,00	1.024.515,00-
2113	1	4	AMORTIZACION DEUDA INTERNA VENCIDA A C.P.	9.842.531,31-	38.151.814,73	38.056.270,32	9.746.986,90-
2113	1	7	ANTICIPOS A PAGAR	0,00	10.600.000,00	14.000.000,00	3.400.000,00-
2113	1	14	ANTICIPO DE COPARTICIPACION A PAGAR	585.797,00-	4.327.350,00	4.627.350,00	885.797,00-
2113	1	17	DEUDA A CONSOLIDAR DTO.106	0,00	5.411.200,29	5.930.635,28	519.434,99-
2113	2	6	FONDO DE TERC.A PAGAR ORG.DESCENT.	3.063.739,87-	8.368.938,04	11.673.135,90	6.367.937,73-
2113	2	9	OTROS FONDOS DE TERCEROS A PAGAR	108.900,24-	482.703,45	482.703,45	108.900,24-
2121	1	1	SUELDOS Y SALARIOS A PAGAR	310.169,55-	310.169,55	0,00	0,00
2121	1	5	GASTOS EN PERSONAL DE EJERCICIOS ANTERIORES	275.289,53-	0,00	310.169,55	585.459,08-
2121	1	6	DEUDA SALARIAL POR DESCUENTO A TOPE	0,00	123.065,64	123.065,64	0,00
2122	1	1	PRESTACIONES DE LA SEGURIDAD SOCIAL A PAGAR	206.007,16-	27.478.805,58	27.516.266,85	243.468,43-
2122	1	2	RETENCIONES A PAGAR	11.121.356,10-	74.232.812,68	82.386.727,65	19.275.271,07-
2122	1	3	TRANSFERENCIAS A PAGAR	59.285.986,68-	552.660.417,14	592.510.381,12	99.135.950,66-
2122	1	5	RETENCIONES A PAGAR DE EJERCICIOS ANTERIORES	985.133,16-	0,00	0,00	985.133,16-
2122	1	6	CONTRIBUCIONES A PAGAR	19.239.473,14-	159.527.106,77	172.901.437,37	32.613.803,74-
2131	1	3	DERECHOS Y TASAS A PAGAR	26.422,15-	0,00	0,00	26.422,15-
2131	2	1	CAPITAL DE JUICIOS A PAGAR	14.861.900,82-	16.411.746,06	3.296.421,65	1.746.576,41-
2131	2	2	INTERESES Y GASTOS DE JUICIOS A PAGAR	9.260.819,95-	11.405.185,07	2.443.451,70	299.086,58-
2151	1	1	IMPUESTOS A COPARTICIPAR	0,00	769.032.327,95	769.032.327,95	0,00
2181	1	7	PERDIDA EN OPERACIONES CAMBIARIAS	154.299,25-	0,00	0,00	154.299,25-
4112	1	1	FONDOS PERMANENTES Y ESPECIALES A PAGAR	15.442.528,98-	289.364.809,27	283.891.807,83	9.969.527,54-
4112	1	7	FONDOS P/SUELDOS A PAGAR	123.825.958,72-	3.717.135.606,17	3.885.986.193,71	292.676.546,26-
T O T A L E S				368.331.872,77-	6.496.767.081,12	6.718.636.307,32	590.201.098,97-

DEUDA PUBLICA - FLOTANTE
 TESORERIA GENERAL

Cuadro correspondiente al Art. 89 Inc. b) Ley N° 5571

C O N C E P T O	S A L D O I N I C I A L	D E B I T O S	C R E D I T O S	SALDO DEL EJERCICIO
CUENTAS A PAGAR A C.P.	96.719.493,15-	811.743.022,73	823.467.961,35	108.444.431,77-
DEUDA DOCUMENTADA A PAGAR A C.P.	3.016.066,01-	0,00	0,00	3.016.066,01-
OTRAS CUENTAS A PAGAR A C.P.	13.600.968,42-	67.342.006,51	74.770.094,95	21.029.056,86-
REMUNERACIONES A PAGAR	585.459,08-	433.235,19	433.235,19	585.459,08-
PRESTACIONES,RETENCIONES Y TRANSFERENCIAS A PAGAR	90.837.956,24-	813.899.142,17	875.314.812,99	152.253.627,06-
IMPUESTOS, DERECHOS, TASAS Y JUICIOS	24.149.142,92-	27.816.931,13	5.739.873,35	2.072.085,14-
NACIONALES Y PROVINCIALES	0,00	769.032.327,95	769.032.327,95	0,00
PREVISIONES Y OTROS A C.P.	154.299,25-	0,00	0,00	154.299,25-
CUENTAS DE ORDEN ACREEDORAS	139.268.487,70-	4.006.500.415,44	4.169.878.001,54	302.646.073,80-
D E U D A F L O T A N T E	368.331.872,77-	6.496.767.081,12	6.718.636.307,32	590.201.098,97-



**CONTADURIA GENERAL
DE LA PROVINCIA**

Punto c)

**ESTADO DE LA
DEUDA PUBLICA**

EJERCICIO 2011

SERVICIO DE LA DEUDA
 Cuadro correspondiente al Art. 89 Inc. c) de la Ley 5571

Desde el 01-JAN-11 Hasta 31-DEC-11

PREST	DESCRIPCION PRESTAMO	Amortizacion	Difer.Amortiz.	Intereses	Difer.Intereses	Gastos	Difer.Gastos	Disminuc.Cta	Total
12	BID 619-OC-ARP/SANEAMIENTO FCIERO.Y DES.ECONOMI	677.042,76	2.088.676,92	16.225,38	50.055,29				2.832.000,35
14	FIDA-BID 553/OC-225/AR-PROG.CRED.Y APOYO PEQ.P	55.832,16	161.913,26	15.301,33	44.271,33				277.318,08
60	BIRF-4117-AR-PROTECCION CONTRA INUNDACIONES-	512.325,78	1.590.259,22	4.958,81	15.288,23				2.122.832,04
61	BID-899/OC-AR-SERVICIOS AGRICOLAS PROVINCIALES	179.610,82	577.850,21	24.549,26	75.930,85	3.939,01	4.055,31		865.935,46
79	BIRF 4093-AR-PROGRAMAS CAMINOS PROVINCIALES-	1.864.802,00	5.829.371,06	10.002,57	30.995,49				7.735.171,12
88	FIDA 417-AR -PRODERNEA-PROG.DES.RURAL PCIAS.NO	288.702,33	956.757,32	6.633,03	22.934,98				1.275.027,66
90	BID 845/OC-AR PRISE- PROG.REF.INVERS.SECTOR ED	1.226.992,64	3.841.100,45	253.827,12	381.634,49	411.673,44			6.115.228,14
92	BID 940 OC-AR-PROGRAMA DE MEJORAMIENTO DE BARR	44.903,58	142.434,16	34.296,72	108.653,50				330.287,96
93	BIRF 3836-AR-COMPRAS AMBULANCIAS T.S.P.P.-	48.873,36		19.213,90					68.087,26
94	BODECOR SERIE III-DTO.LEY 106/00-BONOS DE CONS	6.679.154,19		73.758,78		70.346,47			6.823.259,44
95	BODECOR DTO.LEY 106/00-EFECTIVO-	123.065,64		20.675,04					143.740,68
101	STANDARD BANK ARGENTINA S.A. (EX BOSTON)	1.130.143,46		207.332,07		1.618,36			1.339.093,89
103	BIRF 7301 CAMINOS PROVINCIALES II			492.366,28	1.559.010,12	3.513,67	11.019,72		2.065.909,79
105	BIRF7382-PROG.DE PREV.DE INUND.Y DRENAJE URBAN	456.235,50	1.486.871,49	48.144,85	153.522,51	45.319,51	143.549,20		2.333.643,06
108	PROG.FEDERAL DE DESENDEUDAMIENTO DE LAS PCIAS.	3.164.283,72				0,00			3.164.283,72
109	FIDA 713-AR -PRODEAR-PROG.DES.AREAS RURALES	136.400,00	420.424,52	2.220,26	8.031,04				567.075,82
900	DEUDA A REGISTRAR -DTO.106-							5.930.635,28	5.930.635,28
T O T A L E S G E N E R A L E S		16.588.367,94	17.095.658,61	1.229.505,40	2.450.327,83	536.410,46	158.624,23	5.930.635,28	43.989.529,75

DEUDA FLOTANTE -- TESORERIA GENERAL
(Movimientos contabilizados hasta el 31-dec-2011)
Cuadro correspondiente al Art. 89 Inc. c) de la Ley 5571

D E T A L L E P O R P R E S T A M O S

C O N C E P T O	S A L D O
FIDA-BID 553/OC-225/AR-PROG.CRED.Y APOYO PEQ.PRODUCTORES	7.702.396,72-
DEUDA SALARIAL POR DESCUENTO 25%	244.485,63-
BID-899/OC-AR-SERVICIOS AGRICOLAS PROVINCIALES	427.218,99-
CAJA COMPLEMET.DOCENTE-DEUDA POST.AL 03/02/93 \$1.500.000	357.102,75-
FIDA 417-AR -PRODERNEA-PROG.DES.RURAL PCIAS.NORESTE ARG.	592.200,00-
BIRF 3836-AR-COMPRAS AMBULANCIAS T.S.P.P.-	5.072,78-
BODECOR DTO.LEY 106/00-EFECTIVO-	11.187,78-
STANDARD BANK ARGENTINA S.A.(EX BOSTON)	115.059,06-
BIRF 7301 CAMINOS PROVINCIALES II	5.083,19-
FIDA 713-AR -PRODEAR-PROG.DES.AREAS RURALES	287.180,00-
T O T A L E S G E N E R A L E S	9.746.986,90-

DEUDA PUBLICA - CONSOLIDADA
(Incluye comprobantes aprobados hasta el 31-12-2011)

Cuadro correspondiente al Art.89 inc.c) Ley N° 5571

CONCEPTO	Moneda	Saldo Apertura	Debitos	Creditos	Deuda Consolidada
CON EL SECTOR FINANCIERO		1.699.234.380,54	4.294.427,18	95.772.060,61	1.790.712.013,97
Instituciones Financieras Publicas		1.688.889.519,23	3.164.283,72	94.828.310,68	1.780.553.546,19
108 PROG.FEDERAL DE DESENUDEAMIENTO DE LAS PCIAS.ARG.	PESOS	1.688.889.519,23	3.164.283,72	94.828.310,68	1.780.553.546,19
Instituciones Financieras Privadas		10.344.861,31	1.130.143,46	943.749,93	10.158.467,78
101 STANDARD BANK ARGENTINA S.A.(EX BOSTON)	PESOS	10.344.861,31	1.130.143,46	943.749,93	10.158.467,78
CON EL SECTOR NO FINANCIERO		173.975.403,34	22.587.379,54	38.600.087,65	189.988.111,45
Otras Deudas		20.258.893,60		0,00	20.258.893,60
35 GEME S.A.-EQUIPO SANITARIO Y DE LABORATORIO	PESOS	66.317,82		0,00	66.317,82
50 DEUDA SALARIAL POR DESCUENTO 25%	PESOS	18.995.582,23		0,00	18.995.582,23
65 CAJA COMPLEMET.DOCENTE-DEUDA POST.AL 03/02/93 \$1.500.000	PESOS	1.196.993,55		0,00	1.196.993,55
Convenios Subsidiarios		153.716.509,74	22.587.379,54	38.600.087,65	169.729.217,85
12 BID 619-OC-ARP/SANEAMIENTO FCIERO.Y DES.ECONOMICO PCIAL.-	DOLARES	2.693.276,10	2.765.719,68	72.443,58	0,00
14 FIDA-BID 553/OC-225/AR-PROG.CRED.Y APOYO PEQ.PRODUCTORES	DOLARES	1.624.460,06	217.745,42	106.339,14	1.513.053,78
60 BIRF-4117-AR-PROTECCION CONTRA INUNDACIONES-	DOLARES	6.514.678,75	2.102.585,00	417.913,30	4.830.007,05
61 BID-899/OC-AR-SERVICIOS AGRICOLAS PROVINCIALES	DOLARES	2.962.621,11	757.461,03	2.751.539,39	4.956.699,47
79 BIRF 4093-AR-PROGRAMAS CAMINOS PROVINCIALES-	DOLARES	7.418.182,36	7.694.173,06	275.990,70	0,00
88 FIDA 417-AR -PRODERNEA-PROG.DES.RURAL PCIAS.NORESTE ARG.	DOLARES	3.851.198,11	1.245.459,65	310.340,25	2.916.078,71
90 BID 845/OC-AR PRISE- PROG.REF.INVERS.SECTOR EDUCACION	DOLARES	21.964.374,13	5.068.093,09	1.535.602,27	18.431.883,31
92 BID 940 OC-AR-PROGRAMA DE MEJORAMIENTO DE BARRIOS	DOLARES	2.500.769,86	187.337,74	192.008,03	2.505.440,15
93 BIRF 3836-AR-COMPRAS AMBULANCIAS T.S.P.P.-	PESOS	234.082,10	48.873,36	0,00	185.208,74
103 BIRF 7301 CAMINOS PROVINCIALES II	DOLARES	85.804.122,64		7.748.433,33	93.552.555,97
105 BIRF7382-PROG.DE PREV.DE INUND.Y DRENAJE URBANO-PIDU-	DOLARES	16.557.544,52	1.943.106,99	25.092.481,94	39.706.919,47
109 FIDA 713-AR -PRODEAR-PROG.DES.AREAS RURALES	DOLARES	1.591.200,00	556.824,52	96.995,72	1.131.371,20
		85.885.204,33	6.802.219,83	6.263.662,12	85.346.646,62
Titulos Publicos		85.885.204,33	6.802.219,83	6.263.662,12	85.346.646,62
13 BOTE X -SANEAMIENTO FISCAL Y FINANCIERO-	DOLARES	55.703.806,86		0,00	55.703.806,86
94 BODECOR SERIE III-DTO.LEY 106/00-BONOS DE CONSOLIDACION	PESOS	30.181.397,47	6.679.154,19	6.140.596,48	29.642.839,76
95 BODECOR DTO.LEY 106/00-EFECTIVO-	PESOS	0,00	123.065,64	123.065,64	0,00
TOTALES GENERALES		1.959.094.988,21	33.684.026,55	140.635.810,38	2.066.046.772,04

E J E R C I C I O 2011

A C T I V O S Y P A S I V O S A L A R G O P L A Z O

Administración Central

Cuadro correspondiente al Art. 89 Inc. b) y c) de la Ley 5571

+-----+				Saldo
Nivel	My	Sb	Denominación de la Cuenta	
+-----+				
I- VALORES ACTIVOS				589.270.413,13
A) Cuentas por Cobrar a Largo Plazo				589.270.413,13
1221	1	9	OTROS ANTICIPOS A L.P.	416.840,79
1231	2	3	A INSTITUCIONES PUBLICAS FINANCIERAS A L.P.	205.627.204,32
1231	2	5	APORTE DE CAPITAL A FONDO FIDUCIARIOS	20.146.160,00
1234	1	1	AL SECTOR PRIVADO A L.P.	7.042.181,21
1234	1	3	A INSTITUCIONES DESCENTRALIZADAS A L.P.	32.831.021,37
1234	1	10	PROG.BIRF MUNICIPIO CAPITAL	49.278.142,45
1234	1	11	PRO.FOR.MU CAPITAL	48.737.016,05
1234	1	12	BIRF-BID MUNICIPIOS INTERIOR	12.625.823,84
1234	1	13	PROGRAMA EQUIPAMIENTO MUNICIPAL	29.882.748,50
1234	3	1	PROG.DESEUDEUDAMIENTO B.VISTA	564.939,13
1234	3	2	PROG.DESDENDEUDAMIENTO CAPITAL	179.267.469,94
1234	3	3	PROG.DESEUDEUDAMIENTO CURUZU CUATIA	597.376,43
1234	3	4	PROG.DESEUDEUDAMIENTO EMPEDRADO	58.544,58
1234	3	5	PROG.DESEUDEUDAMIENTO GOYA	929.318,30
1234	3	6	PROG.DESEUDEUDAMIENTO ITATI	69.866,72
1234	3	7	PROG.DESEUDEUDAMIENTO ITUZAINGO	61.139,55

E J E R C I C I O 2011

A C T I V O S Y P A S I V O S A L A R G O P L A Z O

Administración Central

Cuadro correspondiente al Art. 89 Inc. b) y c) de la Ley 5571

Nivel	My	Sb	Denominación de la Cuenta	Saldo
+-----+				
I- VALORES ACTIVOS				589.270.413,13
A) Cuentas por Cobrar a Largo Plazo				589.270.413,13
1234	3	8	PROG.DESENDEUDAMIENTO LA CRUZ	25.621,31
1234	3	9	PROG.DESENDEUDAMIENTO LOMAS DE VALLEJOS	2.509,25
1234	3	10	PROG.DESENDEUDAMIENTO PASO DE LOS LIBRES	643.010,72
1234	3	11	PROG.DESENDEUDAMIENTO SALADAS	371.877,25
1234	3	12	PROG.DESENDEUDAMIENTO SAN MIGUEL	57.948,23
1234	3	13	PROG.DESENDEUDAMIENTO SAN ROQUE	33.653,19
+-----+				
II- VALORES PASIVOS				(2.130.728.534,34)
b) Deuda Consolidada				(2.130.728.534,34)
2211	1	3	OTRAS CUENTAS A PAGAR A L.P.	(8.797.935,77)
2211	1	6	CUENTAS A PAGAR CONSOLIDADAS	(20.258.893,60)
2212	1	1	DOCUMENTOS A PAGAR COMERCIALES A L.P.	(662.694,32)
2212	1	3	OTROS DOCUMENTOS A PAGAR A L.P.	(1.960.566,99)
2213	1	1	INSTITUCIONES FINANCIERAS PRIVADAS	(10.158.467,78)
2213	1	4	A INSTIT.DE SEGURIDAD SOCIAL DE LA PROVINCIA A L.P.	(53.260.565,22)

E J E R C I C I O 2011

A C T I V O S Y P A S I V O S A L A R G O P L A Z O

Administración Central

Cuadro correspondiente al Art. 89 Inc. b) y c) de la Ley 5571

+-----+				
Nivel	My	Sb	Denominación de la Cuenta	Saldo
+-----+				
II-			VALORES PASIVOS	(2.130.728.534,34)
b)			Deuda Consolidada	(2.130.728.534,34)
	2213	1	6 AL GOBIERNO NACIONAL A L.P.	(169.729.217,85)
	2213	1	8 TITULOS PUBLICOS	(85.346.646,62)
	2213	1	9 INSTITUCIONES FINANCIERAS PUBLICAS	(1.780.553.546,19)

R E S U M E N D E U D A P U B L I C A

TESORERIA GENERAL

Cuadro correspondiente al Art. 89 Inc. c) de la Ley 5571

C O N C E P T O	S A L D O I N I C I A L	D E B I T O S	C R E D I T O S	S A L D O
DEUDA PUBLICA FLOTANTE	368.331.872,77-	6.496.767.081,12	6.718.636.307,32	590.201.098,97-
DEUDA CONSOLIDADA	1.959.094.988,21-	33.684.026,55	140.635.810,38	2.066.046.772,04-
OTRAS DEUDAS A LARGO PLAZO	64.804.827,94-	123.065,64	0,00	64.681.762,30-
TOTALES GENERALES	2.392.231.688,92-	6.530.574.173,31	6.859.272.117,70	2.720.929.633,31-



Contaduría General de la Provincia

DEUDA PÚBLICA

- Información suministrada por la Dirección de Crédito Público según Art. 64° Inc. k) de la Ley N° 5.571 -

NOTAS ACLARATORIAS – NORMATIVAS LEGALES

Programa Federal de Desendeudamiento de las Provincias Argentinas (Ley N° 6.022): En función de lo dispuesto por el artículo 4° de la Resolución N° 346/10 y la Resolución N° 136/11 del Ministerio de Economía y Finanzas Públicas de la Nación, al no haber suscripto el Convenio Bilateral de este programa la Provincia del Chubut, se realizó una redistribución del Fondo de Aportes del Tesoro Nacional, correspondiendo a la Provincia de Corrientes \$ 3.164.283,72, los cuales tuvieron como destino la reducción de las deudas con el Gobierno Nacional.

Bajo la Resolución N° 33 del 23-12-2011 del Ministerio de Economía y Finanzas Públicas de la Nación, se determinaron nuevas condiciones de reembolso:

a) Plazo de Gracia para el Pago de los Intereses y la Amortización: hasta el 31 de diciembre de 2013;

b) Amortización del Capital: se efectuará en 203 cuotas mensuales y consecutivas equivalentes al 0,49% y una última cuota equivalente al 0,53% del capital;

c) Intereses: se capitalizarán hasta el 31 de diciembre de 2013 y serán pagaderos mensualmente, siendo la tasa de interés aplicable del 6% nominal anual;

d) Pago de Servicios: los servicios de capital e interés vencerán el último día hábil de cada mes y serán pagaderos mediante la retención de los recursos provenientes del Régimen de Coparticipación Federal de Impuestos, de acuerdo con lo establecido por los artículos 1°, 2° y 3° del Acuerdo Nación - Provincias Sobre Relación Financiera y Bases de un Régimen de Coparticipación Federal de Impuestos, ratificado por Ley N° 25.570, o el régimen que lo sustituya, a partir del décimo quinto día hábil anterior al vencimiento. El primer vencimiento operará el 31 de enero de 2014.

El 28-12-2011 el Gobierno Nacional y la Provincia de Corrientes firmaron un convenio ratificando las condiciones establecidas en la Resolución N° 33/11 del Ministerio de Economía y Finanzas Públicas de la Nación, el cual fue aprobado por Decreto N° 02 del 02-01-2012, con facultades emanadas del art. N° 20 de la Ley N° 609 5 (Presupuesto Provincial 2012).

BID 619/OC-AR Programa de Saneamiento Financiero y Desarrollo Económico Provincial: En este ejercicio económico se canceló la última cuota en concepto de amortizaciones, quedando saldado el préstamo.

BIRF 4117-AR Programa de Protección contra Inundaciones: Durante el ejercicio económico 2011 se cancelaron las cuotas tanto de amortización como de intereses correspondientes a los vencimientos semestrales del ejercicio. Durante el presente ejercicio no se han recibido nuevos desembolsos.

BID 899 OC-AR – PROSAP y BID 899/OC-AR 1 – PROSAP: De la primera línea de este préstamo, el BID 899/OC-AR, durante el ejercicio económico 2011 se devengaron y cancelaron las obligaciones del mismo.

En cuanto al BID 899/OC-AR 1, en el ejercicio económico 2011 se produjeron desembolsos por \$ 2.313.603,34, así como también se devengaron y cancelaron las obligaciones del mismo.

BIRF 4093-AR Programas de Caminos Provinciales: Durante el ejercicio económico 2011 se devengaron y cancelaron las últimas cuotas del préstamo, no quedando saldo adeudado, lográndose así la cancelación definitiva del mismo.

FIDA 417-AR PRODERNEA: Se cumplieron las obligaciones semestrales correspondientes.

BID 845/OC-AR Programa de Reformas e Inversiones del Sector Educativo (PRISE): Durante el ejercicio económico 2011 se devengaron y cancelaron las obligaciones del mismo.

BID 940/OC-AR Programa de Mejoramiento de Barrios – PROMEBBA: Durante el ejercicio económico 2011 se devengaron y cancelaron las obligaciones del mismo.

Consolidación de Deudas:

- **Bonos BODECOR:**

Establecido por Decreto-Ley N° 106/00 y Decreto Reglamentario N° 792/01, que en su Capítulo III, Artículo 8°, establece las distintas formas de cancelación:

a) En efectivo, total o parcialmente, lo que se atenderá exclusivamente con los recursos que al efecto disponga el Poder Legislativo en la Ley de Presupuesto de cada año.

b) En bonos de consolidación:

1) **Bonos BODECOR Serie III:** Comprende todas las deudas en general de la Provincia, originadas entre el 01-04-1991 o el 03-02-1993 (según las Leyes N° 4.558 y N° 4.726 respectivamente) y el 01-01-2000, siempre que superen los \$ 1.000.

Fecha de emisión: 01-01-2000.

Plazo: 16 años.

Amortización: 120 cuotas mensuales y sucesivas, equivalentes las 119 primeras cuotas al 0,84% y 1 última cuota al 0,04% del monto emitido más los intereses capitalizados durante los primeros 72 meses. La primera cuota vencerá a los 73 meses de la fecha de emisión (02-2006).

Durante el ejercicio 2011 se han colocado los BODECOR en el Mercado de Valores, de acuerdo a las deudas que se han consolidado y a la vez se han pagados los cupones correspondientes, cumpliendo en tiempo y forma, lo que redundó en una excelente cotización en el mercado bursátil de los mismos.

BIRF 7301-AR - Programa de Infraestructura Vial Provincial (PIVIP): Durante el ejercicio económico del año 2011 se registraron desembolsos del préstamo por un importe total de \$ 951.238,08.

Asimismo se cancelaron las dos cuotas semestrales de intereses y comisión de compromiso.

BIRF 7382-AR - Programa de Prevención de Inundaciones y Drenaje Urbano (PIDU): Durante el ejercicio económico del año 2011 se registraron desembolsos del préstamo por un importe total de \$ 22.793.878,49

Asimismo se canceló la primera cuota de amortización y las dos cuotas semestrales de intereses y comisión de compromiso.

FIDA 713-AR - Programa de Desarrollo de Áreas Rurales (PRODEAR): Al cierre del ejercicio no se habían realizado nuevos desembolsos, se cumplimentó con el devengamiento y pago de los servicios de la deuda correspondientes.

Aclaración al cierre: El Art. 17 de la Ley N° 6.048 (Presupuesto Ejercicio 2011) facultaba al Poder Ejecutivo a deducir de los recursos provenientes del régimen de Coparticipación Federal de Impuesto una suma diaria de \$ 1.428.139,88 a fin de mantener y garantizar el financiamiento educativo establecido por la Ley de Financiamiento Educativo N° Ley N° 26.075; reduciendo por lo tanto el monto a girar a los Municipios por dicho concepto.

La mencionada deducción fue aplicada desde el mes de agosto de 2011 mientras que la Ley N° 6.048 fue sancionada en mayo del mismo año, por lo tanto existe una acreencia a favor del Poder Ejecutivo Provincial por ese período no deducido a los Municipios.



**CONTADURIA GENERAL
DE LA PROVINCIA**

Punto d)
ESTADOS
CONTABLES-FINANCIEROS
EJERCICIO 2011

DETERMINACION DEL RESULTADO - EJERCICIO 2011 -
CONSOLIDADO DE LA ADMINISTRACION CENTRAL Y ORGANISMOS DESCENTRALIZADOS NO AUTOFINANCIADOS

DATOS DEL PRIMER SEMESTRE	ENERO	FEBRERO	MARZO	ABRIL	MAYO	JUNIO	TOTAL SEMESTRE
1 - RECURSOS CORRIENTES	436.068.882,68	340.736.466,04	372.675.354,36	393.359.335,76	577.926.355,17	582.450.105,41	2.703.216.499,42
Ingresos Tributarios	54.512.275,94	51.077.206,02	52.569.789,50	58.464.586,20	67.950.620,08	69.829.883,76	354.404.361,50
Ingresos No Tributarios	2.440.705,42	16.735.705,85	2.295.619,36	2.777.109,66	4.038.590,96	2.458.817,55	30.746.548,80
Venta de Bienes y Servicios	3.790.014,60	1.773.174,86	3.818.297,20	4.789.095,93	271.720,90	5.193.288,47	19.635.591,96
Rentas de la Propiedad	444,71						444,71
Transferencias Corrientes	3.245.042,16	4.402.392,61	5.179.665,87	12.399.796,48	12.480.874,88	23.579.195,74	61.286.967,74
Coparticipacion Federal de Impuestos	324.956.360,69	233.429.331,36	249.732.977,90	263.527.581,08	383.062.548,96	360.106.707,15	1.814.815.507,14
Leyes Especiales	47.124.039,16	33.318.655,34	59.079.004,53	51.401.166,41	110.121.999,39	121.282.212,74	422.327.077,57
2 - GASTOS CORRIENTES	373.869.684,07	411.019.466,78	416.379.272,94	431.481.756,27	442.697.038,31	598.267.718,40	2.673.714.936,77
Gastos de Consumo	272.462.512,48	327.820.934,96	323.564.274,06	344.493.321,19	347.985.890,93	487.695.892,49	2.104.022.826,11
Remuneraciones	247.839.654,86	268.709.903,76	287.933.430,13	287.084.926,43	302.485.107,68	428.247.789,88	1.822.300.812,74
Bienes y Servicios	24.622.857,62	59.111.031,20	35.630.843,93	57.408.394,76	45.500.783,25	59.448.102,61	281.722.013,37
Otros Gastos							
Rentas de la Propiedad	58.438,28	23.273,61	128.880,05	1.956.412,17	209.621,61	92.454,96	2.469.080,68
Intereses de la Deuda	58.438,28	23.273,61	128.880,05	1.956.412,17	209.621,61	92.454,96	2.469.080,68
Otras Rentas							
Prestaciones de la Seguridad Social	18.600.000,00						18.600.000,00
Otros Gastos Corrientes	859.532,45	1.976.830,74	2.828.987,11	2.052.931,59	2.097.675,46	2.547.436,55	12.363.393,90
Transferencias Corrientes	81.889.200,86	81.198.427,47	89.857.131,72	82.979.091,32	92.403.850,31	107.931.934,40	536.259.636,08
al Sector Privado	36.126.166,06	16.223.205,92	24.136.615,44	20.057.824,87	15.874.420,10	24.430.496,61	136.848.729,00
a Familias	30.934.692,54	9.339.253,91	13.666.156,66	18.410.135,23	2.660.690,73	14.113.727,41	89.124.656,48
a Entidades Priv.sin Fines de Lucro	5.191.473,52	6.883.952,01	10.470.458,78	1.647.689,64	13.213.729,37	10.316.769,20	47.724.072,52
a Empresas Priv.sin Fines de Lucro							
al Sector Publico	45.763.034,80	64.975.221,55	65.720.516,28	62.921.266,45	76.529.430,21	83.501.437,79	399.410.907,08
a la Administracion Provincial	429.080,00	429.080,00	472.312,00	432.738,00	438.200,00	1.439.424,00	3.640.834,00
al Sector Publico Empresarial			4.141.320,00	2.000.000,00	2.000.000,00	6.625.092,00	14.766.412,00
a Municipios	44.056.706,48	63.425.971,71	59.725.332,38	59.171.008,64	72.382.140,88	73.829.435,60	372.590.595,69
a Organismos Interprovinciales	1.277.248,32	1.120.169,84	1.381.551,90	1.317.519,81	1.709.089,33	1.607.486,19	8.413.065,39
3 - RESULTADO ECONOMICO (1 - 2)	62.199.198,61	70.283.000,74	43.703.918,58	38.122.420,51	135.229.316,86	15.817.612,99	29.501.562,65
4 - RECURSOS DE CAPITAL	42.418.991,71	25.071.115,98	43.684.029,76	43.606.641,28	73.675.351,95	74.373.832,69	302.829.963,37
Recursos Propios de Capital	291.050,96	258.218,78	30.337,01	83.791,64	54.500,41	517.681,26	1.235.580,06
Transferencias de Capital	41.015.158,89	24.032.861,32	42.706.906,22	42.588.869,71	72.293.667,52	71.113.059,73	293.750.523,39
Recuperacion de Prestamos	1.112.781,86	780.035,88	946.786,53	933.979,93	1.327.184,02	2.743.091,70	7.843.859,92
5 - GASTOS DE CAPITAL	25.735.856,08	74.547.954,06	101.425.472,81	68.920.575,64	83.290.504,54	77.647.415,64	431.567.778,77
Inversion Real Directa	14.190.069,02	49.941.838,93	48.365.212,08	45.810.740,14	67.349.559,06	55.414.576,98	281.071.996,21
Transferencias de Capital	11.545.787,06	24.606.115,13	52.100.630,73	21.962.024,85	15.417.761,24	22.040.838,66	147.673.157,67
Inversion Financiera	959.630,00		59.959.630,00	1.147.810,65	523.184,24	192.000,00	2.822.624,89
6 - DETERMINACION DE LA INVERSION (4 - 5)	16.683.135,63	49.476.838,08	57.741.443,05	25.313.934,36	9.615.152,59	3.273.582,95	128.737.815,40

DETERMINACION DEL RESULTADO - EJERCICIO 2011 -
 CONSOLIDADO DE LA ADMINISTRACION CENTRAL Y ORGANISMOS DESCENTRALIZADOS NO AUTOFINANCIADOS

DATOS DEL PRIMER SEMESTRE	ENERO	FEBRERO	MARZO	ABRIL	MAYO	JUNIO	TOTAL SEMESTRE
7 - INGRESOS TOTALES (1 + 4)	478.487.874,39	365.807.582,02	416.359.384,12	436.965.977,04	651.601.707,12	656.823.938,10	3.006.046.462,79
8 - GASTOS TOTALES (2 + 5)	399.605.540,15	485.567.420,84	517.804.745,75	500.402.331,91	525.987.542,85	675.915.134,04	3.105.282.715,54
9 - GTOS. PRIMARIOS (8 - Int.de la Deuda)	399.547.101,87	485.544.147,23	517.675.865,70	498.445.919,74	525.777.921,24	675.822.679,08	3.102.813.634,86
10 - RESULTADO PRIMARIO (7 - 9)	78.940.772,52	119.736.565,21-	101.316.481,58-	61.479.942,70-	125.823.785,88	18.998.740,98-	96.767.172,07-
11 - RESULTADO FINANCIERO (7 - 8)	78.882.334,24	119.759.838,82-	101.445.361,63-	63.436.354,87-	125.614.164,27	19.091.195,94-	99.236.252,75-
12 - FUENTES FINANCIERAS	1.820.504,07	9.716.562,47	3.241.388,92	13.088.007,14	4.148.353,24	3.674.467,05	35.689.282,89
Recuperacion de Prestamos						2.159.216,35	2.159.216,35
Disminucion de Activos Financieros		7.585.719,91	336.673,40	11.690.622,59			19.613.015,90
Obten.Prestamos-Incremento Otros Pasivos	1.820.504,07	2.130.842,56	2.904.715,52	1.397.384,55	4.148.353,24	1.515.250,70	13.917.050,64
13 - APLICACIONES FINANCIERAS	758.005,72	2.312.437,73	6.938.997,11	5.282.622,14	1.645.229,32	1.492.612,85	18.429.904,87
Amortizac.Deudas y Dismin.Otros Pasivos	758.005,72	2.312.437,73	6.938.997,11	5.282.622,14	1.645.229,32	1.492.612,85	18.429.904,87
14 - FINANCIAMIENTO NETO (12 - 13)	1.062.498,35	7.404.124,74	3.697.608,19-	7.805.385,00	2.503.123,92	2.181.854,20	17.259.378,02

DETERMINACION DEL RESULTADO - EJERCICIO 2011 -
CONSOLIDADO DE LA ADMINISTRACION CENTRAL Y ORGANISMOS DESCENTRALIZADOS NO AUTOFINANCIADOS

DATOS DEL SEGUNDO SEMESTRE	JULIO	AGOSTO	SEPTIEMBRE	OCTUBRE	NOVIEMBRE	DICIEMBRE	TOTAL SEMESTRE
1 - RECURSOS CORRIENTES	471.523.044,16	580.970.756,42	443.399.958,32	550.781.434,50	560.104.152,67	622.681.290,55	3.229.460.636,62
Ingresos Tributarios	66.362.391,65	68.109.033,07	69.464.245,37	75.010.041,55	81.512.195,64	82.412.578,55	442.870.485,83
Ingresos No Tributarios	3.741.182,49	3.732.151,56	3.228.043,82	55.144.716,86	5.806.182,98	11.211.345,42	82.863.623,13
Venta de Bienes y Servicios	811.341,68	6.333.793,36	3.350.700,97	3.446.872,70	6.154.963,87	2.783.262,05	22.880.934,63
Rentas de la Propiedad		2.293.150,50	1.035.616,32				3.328.766,82
Transferencias Corrientes	5.020.498,90	7.656.474,17	26.032.845,64	6.764.010,07	29.315.566,13	51.800.745,99	126.590.140,90
Coparticipacion Federal de Impuestos	325.513.279,60	329.618.105,61	340.224.316,22	328.372.502,47	340.846.542,31	369.130.401,61	2.033.705.147,82
Leyes Especiales	70.074.349,84	163.228.048,15	64.189,98	82.043.290,85	96.468.701,74	105.342.956,93	517.221.537,49
2 - GASTOS CORRIENTES	488.573.183,21	525.498.280,12	481.805.402,03	457.873.637,86	461.074.296,63	827.558.050,71	3.242.382.850,56
Gastos de Consumo	365.628.175,58	417.807.462,99	392.985.718,61	390.978.584,96	400.033.663,10	589.499.913,83	2.556.933.519,07
Remuneraciones	315.250.445,38	324.515.431,08	333.952.611,50	337.529.154,93	347.992.081,40	490.922.531,00	2.150.162.255,29
Bienes y Servicios	50.377.730,20	93.292.031,91	59.033.107,11	53.449.430,03	52.041.581,70	98.577.382,83	406.771.263,78
Otros Gastos							
Rentas de la Propiedad	25.797,91	41.344,99	1.129.701,84	603.094,77	291.163,49	185.315,76-	1.905.787,24
Intereses de la Deuda	25.797,91	41.344,99	1.129.701,84	603.094,77	291.163,49	185.315,76-	1.905.787,24
Otras Rentas							
Prestaciones de la Seguridad Social		131.963,82	590.283,85	2.353.439,89	2.404.109,53	3.436.469,76	8.916.266,85
Otros Gastos Corrientes	2.743.344,24	2.583.075,43	2.451.761,01	8.962.468,07	525.110,10	7.417.400,41	24.683.159,26
Transferencias Corrientes	120.175.865,48	104.934.432,89	84.647.936,72	54.976.050,17	57.820.250,41	227.389.582,47	649.944.118,14
al Sector Privado	49.004.682,70	36.777.320,43	18.345.784,32	23.991.314,82	29.615.025,35	58.545.785,21	216.279.912,83
a Familias	34.697.869,38	28.159.492,69	8.957.641,44	20.345.036,78	19.468.296,03	24.926.968,98	136.555.305,30
a Entidades Priv.sin Fines de Lucro	14.306.813,32	8.617.827,74	9.388.142,88	2.408.348,51	10.146.729,32	33.618.816,23	78.486.678,00
a Empresas Priv.sin Fines de Lucro				1.237.929,53			1.237.929,53
al Sector Publico	71.171.182,78	68.157.112,46	66.302.152,40	30.984.735,35	28.205.225,06	168.843.797,26	433.664.205,31
a la Administracion Provincial	448.910,00	453.890,00	458.763,00	468.777,00	472.472,00	712.242,00	3.015.054,00
al Sector Publico Empresarial	1.884.601,12	690.306,88	1.849.099,36	1.714.590,35	1.940.680,00	5.835.120,42	13.914.398,13
a Municipios	67.388.568,30	65.543.339,25	62.476.345,75	27.463.998,58	25.022.234,54	159.908.808,23	407.803.294,65
a Organismos Interprovinciales	1.449.103,36	1.469.576,33	1.517.944,29	1.337.369,42	769.838,52	2.387.626,61	8.931.458,53
3 - RESULTADO ECONOMICO (1 - 2)	17.050.139,05-	55.472.476,30	38.405.443,71-	92.907.796,64	99.029.856,04	204.876.760,16-	12.922.213,94-
4 - RECURSOS DE CAPITAL	42.274.807,35	69.253.228,79	60.770.845,90	74.903.277,46	60.604.813,10	80.191.334,91	387.998.307,51
Recursos Propios de Capital	49.591,09	30.882,94	14.241,27	9.398.321,09	299.830,11	1.388.327,95	11.181.194,45
Transferencias de Capital	47.995.746,23	68.557.232,25	60.480.111,98	64.336.713,01	59.974.116,98	75.366.512,92	376.710.433,37
Recuperacion de Prestamos	5.770.529,97-	665.113,60	276.492,65	1.168.243,36	330.866,01	3.436.494,04	106.679,69
5 - GASTOS DE CAPITAL	87.131.430,75	75.620.841,46	95.420.140,63	96.014.491,30	75.717.001,27	90.253.103,31	520.157.008,72
Inversion Real Directa	29.261.134,21	46.677.647,49	70.032.698,66	64.721.736,13	65.350.582,19	44.828.923,05	320.872.721,73
Transferencias de Capital	57.335.750,00	28.093.071,77	24.522.116,28	29.642.029,05	9.315.720,32	30.827.297,15	179.735.984,57
Inversion Financiera	534.546,54	850.122,20	865.325,69	1.650.726,12	1.050.698,76	14.596.883,11	19.548.302,42
6 - DETERMINACION DE LA INVERSION (4 - 5)	44.856.623,40-	6.367.612,67-	34.649.294,73-	21.111.213,84-	15.112.188,17-	10.061.768,40-	132.158.701,21-

DETERMINACION DEL RESULTADO - EJERCICIO 2011 -
 CONSOLIDADO DE LA ADMINISTRACION CENTRAL Y ORGANISMOS DESCENTRALIZADOS NO AUTOFINANCIADOS

DATOS DEL SEGUNDO SEMESTRE	JULIO	AGOSTO	SEPTIEMBRE	OCTUBRE	NOVIEMBRE	DICIEMBRE	TOTAL SEMESTRE
7 - INGRESOS TOTALES (1 + 4)	513.797.851,51	650.223.985,21	504.170.804,22	625.684.711,96	620.708.965,77	702.872.625,46	3.617.458.944,13
8 - GASTOS TOTALES (2 + 5)	575.704.613,96	601.119.121,58	577.225.542,66	553.888.129,16	536.791.297,90	917.811.154,02	3.762.539.859,28
9 - GTOS. PRIMARIOS (8 - Int.de la Deuda)	575.678.816,05	601.077.776,59	576.095.840,82	553.285.034,39	536.500.134,41	917.996.469,78	3.760.634.072,04
10 - RESULTADO PRIMARIO (7 - 9)	61.880.964,54-	49.146.208,62	71.925.036,60-	72.399.677,57	84.208.831,36	215.123.844,32-	143.175.127,91-
11 - RESULTADO FINANCIERO (7 - 8)	61.906.762,45-	49.104.863,63	73.054.738,44-	71.796.582,80	83.917.667,87	214.938.528,56-	145.080.915,15-
12 - FUENTES FINANCIERAS	44.855.078,82	91.775.347,76	7.356.684,61	243.087.041,82	18.648.162,96	18.573.713,14	424.296.029,11
Recuperacion de Prestamos	7.805.167,49	1.712.905,68	2.337.699,15	2.539.618,74	2.330.273,03	3.171.052,15	19.896.716,24
Disminucion de Activos Financieros	30.678.569,40	88.560.214,70		239.539.235,00	12.609.716,34	14.939.272,88	386.327.008,32
Obten.Prestamos-Incremento Otros Pasivos	6.371.341,93	1.502.227,38	5.018.985,46	1.008.188,08	3.708.173,59	463.388,11	18.072.304,55
13 - APLICACIONES FINANCIERAS	889.757,58	1.982.524,19	5.378.287,65	3.787.642,41	3.754.139,31	5.392.405,82	21.184.756,96
Amortizac.Deudas y Dismin.Otros Pasivos	889.757,58	1.982.524,19	5.378.287,65	3.787.642,41	3.754.139,31	5.392.405,82	21.184.756,96
14 - FINANCIAMIENTO NETO (12 - 13)	43.965.321,24	89.792.823,57	1.978.396,96	239.299.399,41	14.894.023,65	13.181.307,32	403.111.272,15

DETERMINACION DEL RESULTADO - EJERCICIO 2011
 CONSOLIDADO DE LA ADMINISTRACION CENTRAL Y ORGANISMOS DESCENTRALIZADOS NO AUTOFINANCIADOS

	1ER.SEMESTRE	2DO.SEMESTRE	TOTAL EJERCICIO
1 - RECURSOS CORRIENTES	2.703.216.499,42	3.229.460.636,62	5.932.677.136,04
Ingresos Tributarios	354.404.361,50	442.870.485,83	797.274.847,33
Ingresos No Tributarios	30.746.548,80	82.863.623,13	113.610.171,93
Venta de Bienes y Servicios	19.635.591,96	22.880.934,63	42.516.526,59
Rentas de la Propiedad	444,71	3.328.766,82	3.329.211,53
Transferencias Corrientes	61.286.967,74	126.590.140,90	187.877.108,64
Participacion Federal de Impuestos	1.814.815.507,14	2.033.705.147,82	3.848.520.654,96
Leyes Especiales	422.327.077,57	517.221.537,49	939.548.615,06
2 - GASTOS CORRIENTES	2.673.714.936,77	3.242.382.850,56	5.916.097.787,33
Gastos de Consumo	2.104.022.826,11	2.556.933.519,07	4.660.956.345,18
Remuneraciones	1.822.300.812,74	2.150.162.255,29	3.972.463.068,03
Bienes y Servicios	281.722.013,37	406.771.263,78	688.493.277,15
Otros Gastos			
Rentas de la Propiedad	2.469.080,68	1.905.787,24	4.374.867,92
Intereses de la Deuda	2.469.080,68	1.905.787,24	4.374.867,92
Otras Rentas			
Prestaciones de la Seguridad Social	18.600.000,00	8.916.266,85	27.516.266,85
Otros Gastos Corrientes	12.363.393,90	24.683.159,26	37.046.553,16
Transferencias Corrientes	536.259.636,08	649.944.118,14	1.186.203.754,22
al Sector Privado	136.848.729,00	216.279.912,83	353.128.641,83
a Familias	89.124.656,48	136.555.305,30	225.679.961,78
a Entidades Priv.sin Fines de Lucro	47.724.072,52	78.486.678,00	126.210.750,52
a Empresas Priv.sin Fines de Lucro		1.237.929,53	1.237.929,53
al Sector Publico	399.410.907,08	433.664.205,31	833.075.112,39
a la Administracion Provincial	3.640.834,00	3.015.054,00	6.655.888,00
al Sector Publico Empresarial	14.766.412,00	13.914.398,13	28.680.810,13
a Municipios	372.590.595,69	407.803.294,65	780.393.890,34
a Organismos Interprovinciales	8.413.065,39	8.931.458,53	17.344.523,92
3 - RESULTADO ECONOMICO (1 - 2)	29.501.562,65	12.922.213,94	16.579.348,71
4 - RECURSOS DE CAPITAL	302.829.963,37	387.998.307,51	690.828.270,88
Recursos Propios de Capital	1.235.580,06	11.181.194,45	12.416.774,51
Transferencias de Capital	293.750.523,39	376.710.433,37	670.460.956,76
Recuperacion de Prestamos	7.843.859,92	106.679,69	7.950.539,61
5 - GASTOS DE CAPITAL	431.567.778,77	520.157.008,72	951.724.787,49
Inversion Real Directa	281.071.996,21	320.872.721,73	601.944.717,94
Transferencias de Capital	147.673.157,67	179.735.984,57	327.409.142,24
Inversion Financiera	2.822.624,89	19.548.302,42	22.370.927,31
6 - DETERMINACION DE LA INVERSION (4 - 5)	128.737.815,40	132.158.701,21	260.896.516,61
7 - INGRESOS TOTALES (1 + 4)	3.006.046.462,79	3.617.458.944,13	6.623.505.406,92

Provincia de Corrientes
 Ministerio de Hacienda y Finanzas
 Contaduria General de la Provincia

Reporte: rdetelEjT
 Fecha : 23-APR-2012
 Hoja : 002 de 002
 Hora : 19:04:32

DETERMINACION DEL RESULTADO - EJERCICIO 2011
 CONSOLIDADO DE LA ADMINISTRACION CENTRAL Y ORGANISMOS DESCENTRALIZADOS NO AUTOFINANCIADOS

	1ER.SEMESTRE	2DO.SEMESTRE	TOTAL EJERCICIO
8 - GASTOS TOTALES (2 + 5)	3.105.282.715,54	3.762.539.859,28	6.867.822.574,82
9 - GASTOS PRIMARIOS (8 - Intereses de la Deuda)	3.102.813.634,86	3.760.634.072,04	6.863.447.706,90
10 - RESULTADO PRIMARIO (7 - 9)	96.767.172,07-	143.175.127,91-	239.942.299,98-
11 - RESULTADO FINANCIERO (7 - 8)	99.236.252,75-	145.080.915,15-	244.317.167,90-
12 - FUENTES FINANCIERAS	35.689.282,89	424.296.029,11	459.985.312,00
Recuperacion de Prestamos	2.159.216,35	19.896.716,24	22.055.932,59
Disminucion de Activos Financieros	19.613.015,90	386.327.008,32	405.940.024,22
Obten.Prestamos-Incremento Otros Pasivos	13.917.050,64	18.072.304,55	31.989.355,19
13 - APLICACIONES FINANCIERAS	18.429.904,87	21.184.756,96	39.614.661,83
Amortizac.Deudas y Dismin.Otros Pasivos	18.429.904,87	21.184.756,96	39.614.661,83
14 - FINANCIAMIENTO NETO (12 - 13)	17.259.378,02	403.111.272,15	420.370.650,17

DETERMINACION DEL RESULTADO - EJERCICIO 2011 - ADMINISTRACION CENTRAL

TOTALES AL MES DE DICIEMBRE

1 - RECURSOS CORRIENTES	5.868.189.923,95
Ingresos Tributarios	797.274.847,33
Ingresos No Tributarios	111.059.036,63
Venta de Bienes y Servicios	42.335.672,76
Rentas de la Propiedad	3.328.766,82
Transferencias Corrientes	180.909.093,64
Coparticipacion Federal de Impuestos	3.848.520.654,96
Leyes Especiales	884.761.851,81
2 - GASTOS CORRIENTES	5.869.647.226,35
Gastos de Consumo	4.543.578.310,47
Remuneraciones	3.865.916.069,15
Bienes y Servicios	677.662.241,32
Otros Gastos	
Rentas de la Propiedad	4.374.867,92
Intereses de la Deuda	4.374.867,92
Otras Rentas	
Prestaciones de la Seguridad Social	27.516.266,85
Otros Gastos Corrientes	37.046.553,16
Transferencias Corrientes	1.148.703.495,64
al Sector Privado	321.467.938,25
a Familias	219.366.935,89
a Entidades Priv.sin Fines de Lucro	100.863.072,83
a Empresas Priv.sin Fines de Lucro	1.237.929,53
al Sector Publico	827.235.557,39
a la Administracion Provincial	816.333,00
al Sector Publico Empresarial	28.680.810,13
a Municipios	780.393.890,34
a Organismos Interprovinciales	17.344.523,92
Gastos Figurativos Corrientes	108.427.732,31
3 - RESULTADO ECONOMICO (1 - 2)	1.457.302,40-
4 - RECURSOS DE CAPITAL	586.730.883,38
Recursos Propios de Capital	11.728.280,00
Transferencias de Capital	573.079.615,31
Recuperacion de Prestamos	1.922.988,07
5 - GASTOS DE CAPITAL	839.086.901,74
Inversion Real Directa	436.552.004,73
Transferencias de Capital	321.660.192,24
Inversion Financiera	4.416.793,00
Gastos Figurativos de Capital	76.457.911,77
6 - DETERMINACION DE LA INVERSION (4 - 5)	252.356.018,36-

DETERMINACION DEL RESULTADO - EJERCICIO 2011 - ADMINISTRACION CENTRAL

TOTALES AL MES DE DICIEMBRE

7 - INGRESOS TOTALES (1 + 4)	6.454.920.807,33
8 - GASTOS TOTALES (2 + 5)	6.708.734.128,09
9 - GASTOS PRIMARIOS (8 - Intereses de la Deuda)	6.704.359.260,17
10 - RESULTADO PRIMARIO (7 - 9)	249.438.452,84-
11 - RESULTADO FINANCIERO (7 - 8)	253.813.320,76-
12 - FUENTES FINANCIERAS	450.693.620,20
Recuperacion de Prestamos	22.055.932,59
Disminucion de Activos Financieros	396.648.332,42
Obten.Prestamos-Incremento Otros Pasivos	31.989.355,19
13 - APLICACIONES FINANCIERAS	39.614.661,83
Amortizac.Deudas y Dismin.Otros Pasivos	39.614.661,83
14 - FINANCIAMIENTO NETO (12 - 13)	411.078.958,37



**CONTADURIA GENERAL
DE LA PROVINCIA**

Punto e)

**RESULTADOS DEL
EJERCICIO**

EJERCICIO 2011

D E T E R M I N A C I O N D E L R E S U L T A D O E C O N O M I C O
CONSOLIDADO DE LA ADMINISTRACION CENTRAL Y ORGANISMOS DESCENTRALIZADOS NO AUTOFINANCIADOS

Cuadro correspondiente al Art. 89 Inc. e) Ley N° 5571

C U E N T A S	I M P O R T E	C U E N T A S	I M P O R T E
RECURSOS CORRIENTES	5,932,677,136.04	EROGACIONES CORRIENTES	5,909,862,666.91
		AHORRO	22,814,469.13

D E T E R M I N A C I O N D E L A I N V E R S I O N
CONSOLIDADO DE LA ADMINISTRACION CENTRAL Y ORGANISMOS DESCENTRALIZADOS NO AUTOFINANCIADOS

Cuadro correspondiente al Art. 89 Inc. e) Ley N° 5571

C U E N T A S	I M P O R T E	C U E N T A S	I M P O R T E
RECURSOS DE CAPITAL	712.132.931,88	EROGACIONES DE CAPITAL	957.959.907,91
INVERSION	245.826.976,03		

R E S U L T A D O F I N A N C I E R O

CONSOLIDADOS DE LA ADMINISTRACION CENTRAL Y ORGANISMOS DESCENTRALIZADOS NO AUTOFINANCIADOS

Cuadro correspondiente al Art. 89 inc. e) Ley N° 5571

C U E N T A S	I M P O R T E	C U E N T A S	I M P O R T E
		A H O R R O	22.814.469,13
RESULTADO FINANCIERO	223.012.506,90	I N V E R S I O N	245.826.976,03

F I N A N C I A M I E N T O

C O N S O L I D A D O

Cuadro correspondiente al Art. 89 inc. e) Ley N° 5571

Concepto	Importe	Concepto	Importe
USO DEL CREDITO	26.058.719,91	NECESIDAD DE FINANC.	223.012.506,90-
REMANENTE EJERCICIOS ANT.	405.940.024,22		
RECUPERO PRMO. L. PLAZO	751.271,59		
AMORTIZACION	33.684.026,55	RESULTADO GENERAL	176.053.482,27
	399.065.989,17		399.065.989,17-

D E T E R M I N A C I O N D E L R E S U L T A D O E C O N O M I C O
A D M I N I S T R A C I O N C E N T R A L

Cuadro correspondiente al Art. 89 inc. e) Ley N° 5571

C U E N T A S	I M P O R T E	C U E N T A S	I M P O R T E
RECURSOS CORRIENTES	5,868,189,923.95	EROGACIONES CORRIENTES	5,863,412,105.93
		AHORRO	4,777,818.02

D E T E R M I N A C I O N D E L A I N V E R S I O N

A D M I N I S T R A C I O N C E N T R A L

Cuadro correspondiente al Art. 89 Inc. e) Ley N° 5571

C U E N T A S	I M P O R T E	C U E N T A S	I M P O R T E
RECURSOS DE CAPITAL	608,035,544.38	EROGACIONES DE CAPITAL	845,322,022.16
INVERSION	237,286,477.78		

R E S U L T A D O F I N A N C I E R O
A D M I N I S T R A C I O N C E N T R A L
Cuadro correspondiente al Art. 89 inc. e) Ley N° 5571

C U E N T A S	I M P O R T E	C U E N T A S	I M P O R T E
		A H O R R O	4.777.818,02
RESULTADO FINANCIERO	232.508.659,76	I N V E R S I O N	237.286.477,78

FINANCIAMIENTO
ADMINISTRACION CENTRAL
Cuadro correspondiente al Art. 43 inc. 6ª Ley N° 3175

Concepto	Importe	Concepto	Importe
USO DEL CREDITO	26.058.719,91	NECESIDAD DE FINANC.	232.508.659,76-
REMANENTES EJER. ANT.	396.648.332,42		
RECUPERO PRMO. L. PLAZO	751.271,59		
AMORTIZACION	33.684.026,55	RESULTADO GENERAL	157.265.637,61
	----- 389.774.297,37		----- 389.774.297,37-

D E T E R M I N A C I O N D E L R E S U L T A D O E C O N O M I C O

ORGANISMOS DESCENTRALIZADOS NO AUTOFINANCIADOS

Cuadro correspondiente al Art. 89 Inc. e) Ley N° 5571

C U E N T A S	I M P O R T E	C U E N T A S	I M P O R T E
RECURSOS CORRIENTES	64.487.212,09	EROGACIONES CORRIENTES	154.878.293,29
		DESAHORRO	90.391.081,20-

D E T E R M I N A C I O N D E L A I N V E R S I O N

ORGANISMOS DESCENTRALIZADOS NO AUTOFINANCIADOS

Cuadro correspondiente al Art. 89 Inc. e) Ley N° 5571

C U E N T A S	I M P O R T E	C U E N T A S	I M P O R T E
RECURSOS DE CAPITAL	104.097.387,50	EROGACIONES DE CAPITAL	189.095.797,52
INVERSION	84.998.410,02		

R E S U L T A D O F I N A N C I E R O
ORGANISMOS DESCENTRALIZADOS NO AUTOFINANCIADOS
Cuadro correspondiente al Art. 89 inc. e) Ley N° 5571

C U E N T A S	I M P O R T E	C U E N T A S	I M P O R T E
		D E S A H O R R O	90,391,081.20
RESULTADO FINANCIERO	175,389,491.22	I N V E R S I O N	84,998,410.02

F I N A N C I A M I E N T O
O R G A N I S M O S D E S C E N T R A L I Z A D O S
Cuadro correspondiente al Art. 89 inc. d) Ley N° 5571

Concepto	Importe	Concepto	Importe
REMESAS ADMINISTRACION CENTRAL	170.088.340,28	NECESIDAD DE FINANC.	175.389.491,22-
REMANENTE EJERCICIOS ANT.	9.291.691,80		
USO DEL CREDITO	0,00		
AMORTIZACION	0,00	RESULTADO GENERAL	3.990.540,86
	-----		-----
	179.380.032,08		179.380.032,08-

C O M P A R A C I O N D E R E S U L T A D O S

C O N S O L I D A D O

Cuadro correspondiente al Art. 89 inc. e) Ley N° 5571

CUENTAS	IMPORTE	CUENTAS	IMPORTE
Remesas de Administracion Cent. a Org. Descentralizados (Recur.)	170.088.340,28	Resultado Consolidado	176.053.482,27
Remesas Imputadas a Erogaciones a Figurativas (Adm. Central)	184.885.644,08	Suma de Resultados (AC+OD)	161.256.178,47
Saldo a Favor de Organismos Descentralizados	14.797.303,80		14.797.303,80



**CONTADURIA GENERAL
DE LA PROVINCIA**

Punto i)

**LISTADO DE LAS OBRAS
PUBLICAS EJECUTADAS**

EJERCICIO 2011



Contaduría General de la Provincia

DETALLES DE LAS OBRAS REALIZADAS DURANTE EL EJERCICIO ECONOMICO 2011 DE LA ADMINISTRACION CENTRAL, ORGANISMOS DESCENTRALIZADOS Y EMPRESAS DEL ESTADO			
JUR.	OBRAS	FUENTE	MONTO EJECUTADO
01	MINISTERIO DE GOBIERNO		\$ 86.283,53
	REFACCIONES EN PABELLON MINIMA SEGURIDAD - UNIDAD PENAL I - SERVICIO PENITENCIARIO PROVINCIAL	10	\$ 86.283,53
02	MINISTERIO DE HACIENDA Y FINANZAS		\$ 42.777.395,09
	INSPECCION TECNICA DE LA OBRA: DESAGÜES PLUVIALES Y CLOACALES - GOBERNADOR VIRASORO	10	\$ 308.500,00
	ESTUDIOS DE FACTIBILIDAD AMBIENTAL EN PREDIO PARA RELLENO SANITARIO - GOBERNADOR VIRASORO	10	\$ 69.940,00
	CONSTRUCCION DE DESAGÜES PLUVIALES Y CONSTRUCCION DE 4 CAMARAS DE REGISTROS DE HORMIGON ARMADO - GOYA	10	\$ 604.305,94
	ASISTENCIA TECNICA Y ADMINISTRATIVA DE LA SUEP - CORRIENTES	12	\$ 604.350,00
	ASISTENCIA TECNICA PARA EL ESTUDIO DE LA CALIDAD DE EFLUENTES PLUVIALES Y CLOACALES - GOBERNADOR VIRASORO	12	\$ 10.100,00
	ASISTENCIA TECNICA PARA LA FORMULACION DEL PROYECTO EJECUTIVO DE LOS DESAGÜES PLUVIALES SECUNDARIOS Y TERCARIOS	12	\$ 94.157,41
	ASISTENCIA TECNICA PARA LA OPTIMIZACION DE LAS DEFENSAS DEFINITIVAS DE LA CIUDAD	12	\$ 169.902,09
	CONSTRUCCION DE RED DE DESAGÜES PLUVIALES Y CLOACALES - GOBERNADOR VIRASORO	12	\$ 21.791.369,00
	CONSTRUCCION DE RED DE DESAGÜES PLUVIALES Y CLOACALES - GOBERNADOR VIRASORO	13	\$ 5.933.971,28
	OBRA DEFENSA DEFINITIVA SUR DE GOYA SECTOR OESTE	10	\$ 2.405.024,14
	OBRA ANEXO AGUA L. N. Nº 03/09 - BARRIO LA OLLA - CORRIENTES	13	\$ 1.672.743,34
	INFRAESTRUCTURA PUBLICA Nº 01/09 - BARRIO LA OLLA - CORRIENTES	13	\$ 5.977.198,93
	OBRA DE MITIGACION L.N. Nº 01/10 - BARRIO LA OLLA - CAPITAL	13	\$ 2.551.374,46
	OBRA ALAMBRADO PERIMETRAL ZONA INUNDABLE - PROMEBA - BARRIO LA OLLA - CORRIENTES	10	\$ 210.675,56
	PROYECTO DE INICIATIVA COMUNITARIA Y TITULARIZACION - BARRIO NOROESTE MATADEROS - MERCEDES	10	\$ 4.000,00
	PROYECTO DE INICIATIVA COMUNITARIA Y TITULARIZACION - BARRIO NOROESTE MATADEROS - MERCEDES	13	\$ 369.782,94
03	MINISTERIO DE EDUCACION		\$ 72.417.133,82
	ESCUELA Nº 39 - CURUZU CUATIA	13	\$ 365.649,89
	ESCUELA Nº 585 - CURUZU CUATIA	13	\$ 833.103,18
	ESCUELA Nº 56 - GENERAL PAZ	13	\$ 246.621,53
	ESCUELA Nº 337 - SAN COSME	13	\$ 131.947,46
	FONDO DE MANTENIMIENTO	13	\$ 1.700.000,00
	CONSTRUCCION DE AULA NUEVA ESCUELA AMBROSIO ACOSTA - CORRIENTES	13	\$ 267.292,57
	CONSTRUCCION DE ESCUELA NUEVA RALERA SUD - SAN LUIS	13	\$ 25.779,00
	ESCUELA Nº 618 - SALADAS	13	\$ 242.591,44
	ESCUELA Nº 504 - HERLITZCA	13	\$ 215.084,59
	ESCUELA Nº 291 - CORRIENTES	13	\$ 394.617,06
	ESCUELA Nº 856 - LAVALLE	13	\$ 167.197,65
	ESCUELA Nº 60 - GENERAL PAZ	13	\$ 233.694,34
	ESCUELA Nº 953 Y Nº 418 - ITUZAINGO	13	\$ 294.441,10
	ESCUELA SECUNDARIA DE SAN CARLOS - ITUZAINGO	13	\$ 248.402,20
	ESCUELA Nº 661 - SAUCE	13	\$ 278.336,28
	ESCUELA JARDIN Nº 9 - CURUZU CUATIA	13	\$ 407.528,98
	ESCUELA JOSE MANUEL ESTRADA - CORRIENTES	13	\$ 479.999,74
	ESCUELA Nº 448 - EMPEDRADO	13	\$ 300.481,87
	ESCUELA Nº 146 - CORRIENTES	13	\$ 406.518,68
	ESCUELA Nº 747 - EMPEDRADO	13	\$ 93.560,00
	ARREGLO DE OFICINA DE LA DIRECCION DE INFRAESTRUCTURA - CORRIENTES	13	\$ 336.211,82
	ESCUELA DE LA FAMILIA AGRICOLA Nº 22 ARANDU ROGA - SAUCE	13	\$ 196.777,29
	ESCUELA TECNICA - MERCEDES	13	\$ 232.650,02
	ESCUELA TECNICA - MOCORETA	13	\$ 254.362,53
	ESCUELA Nº 206 - CURUZU CUATIA	13	\$ 204.381,28
	ESCUELA Nº 44 - EMPEDRADO	13	\$ 134.301,55
	ESCUELA Nº 630 - ESQUINA	13	\$ 393.869,86
	ESCUELA Nº 637 - ESQUINA	13	\$ 310.479,60
	ESCUELA Nº 454 - LAVALLE	13	\$ 394.623,56
	ESCUELA Nº 495 - ITUZAINGO	13	\$ 166.555,78
	ESCUELA Nº 444 - CAPITAL	13	\$ 398.483,43
	ESCUELA Nº 817 - SALADAS; JARDIN DE INFANTES Nº 1 BAMBI - GOYA; JARDIN DE INFANTES Nº 13 EN ESCUELA Nº 207 - GOYA	13	\$ 377.728,85
	ESCUELA Nº 684 - EMPEDRADO; ESCUELA Nº 190 - CONCEPCION	13	\$ 157.702,15
	JAR. DE INF. Nº 2 PANAMBI - GOYA; JAR. DE INF. Nº 13 Y ESC. Nº 440 - GOYA; ESC. Nº 453, JAR. DE INF. Nº 27 Y ESC. Nº 433 - LAVALLE	13	\$ 335.975,35
	ESCUELA Nº 446 MANUELA PEDRAZA - GOYA	13	\$ 136.582,56
	ESCUELA Nº 854 DR. JUAN BRIEND, PARAJE LAS GARZAS - BELLA VISTA	13	\$ 98.580,38
	ESCUELA Nº 86 - GOBERNADOR VIRASORO - SANTO TOME	13	\$ 853.442,48
	ESCUELA DE COMERCIO - GOBERNADOR VIRASORO - SANTO TOME	13	\$ 672.176,45
	ESCUELA Nº 607 BERNARDINO RIVADAVIA Y ESCUELA Nº 146 CRUCERO GRAL. BELGRANO - CORRIENTES	13	\$ 201.525,37
	JARDIN DE INFANTES Nº 25 - MERCEDES; ESCUELA Nº 403 BARTOLOME MITRE - RIACHUELO; ESCUELA P. ALCANTARA - COLONIA LA ELISA	13	\$ 272.812,65
	ESCUELA ESPECIAL, JARDIN MATERNAL PEQUEÑO MUNDO, ESCUELA Nº 958, ESCUELA Nº 14 - GOBERNADOR VIRASORO	13	\$ 406.193,05
	ESCUELA DR. ALVARADO - GOYA	13	\$ 135.952,67
	ESCUELA Nº 321 Y ESCUELA Nº 471 - CURUZU CUATIA	13	\$ 281.952,36
	ESCUELA Nº 15 - SANTO TOME	13	\$ 571.421,93
	COLEGIO POLIMODAL BRIGADIER GRAL. PEDRO FERRE - CORRIENTES; ESCUELA Nº 597 DEOLINDO F. MASDEU - GOYA	13	\$ 157.396,72
	JARDIN DE INFANTES Nº 19 - ESQUINA	13	\$ 44.897,65
	ESCUELA Nº 711 - PARAJE "COLONIA JUAN R. VIDAL" - SAN ROQUE	13	\$ 374.331,82
	ESCUELA Nº 53 RAMON GARCIA; ESC. Nº 283 RUTA PROVINCIAL Nº 30 OJE AMARA; ESC. Nº 257 RUTA PROV. Nº 30 MALVINAS - ESQUINA	13	\$ 205.106,93
	ESCUELA Nº 21, ESCUELA TECNICA Nº 1, ESCUELA Nº 436 Y ESCUELA Nº 707 - BELLA VISTA	13	\$ 421.543,57
	ESCUELA Nº 451 - BELLA VISTA; ESCUELA Nº 690 PARAJE BUENA VISTA, COLEGIO TORRENT - GOYA	13	\$ 345.204,06
	COLEGIO VALENTIN VIRASORO Y COLEGIO GÜEMES DE TEJADA - GOYA	13	\$ 332.269,31
	ESCUELA Nº 791 - ITATI	13	\$ 9.982,38
	ESCUELA DE LA FAMILIA AGRICOLA PEJU PORA IS 53 - CURUZU CUATIA	13	\$ 14.663,28
	ESCUELA Nº 267 - EMPEDRADO	13	\$ 79.332,96
	ESCUELA Nº 52 - EMPEDRADO	13	\$ 16.824,41
	COLEGIO SANTA ROSA - CONCEPCION	13	\$ 76.137,75
	ESCUELA Nº 482 PARAJE PUNTA MARUCHAS - GOYA	13	\$ 77.000,00
	JARDIN DE INFANTES Nº 29 DE TABAY Y ESCUELA Nº 742 - CONCEPCION	13	\$ 93.926,05
	JARDIN DE INFANTES Nº 26 - SANTA ROSA; ESCUELA PRIMARIA Nº 30 - CONCEPCION	13	\$ 107.919,70
	ESCUELA Nº 368 - BARRIO PIRAYUI - CORRIENTES	13	\$ 79.440,60



Contaduría General de la Provincia

DETALLES DE LAS OBRAS REALIZADAS DURANTE EL EJERCICIO ECONOMICO 2011 DE LA ADMINISTRACION CENTRAL, ORGANISMOS DESCENTRALIZADOS Y EMPRESAS DEL ESTADO			
JUR.	OBRAS	FUENTE	MONTO EJECUTADO
	ESCUELA N° 424 JOSE FELIX AGUIRRE DE MANANTIALES - MBURUCUYA; ESCUELA N° 948 JOSE HERNANDEZ - GOYA	13	\$ 195.402,74
	JARDIN DE INFANTES N° 5 ROJHADHU CUI, ESCUELA N° 81 JUAN EUSEBIO TORRENT, ESCUELA N° 612 - MBURUCUYA	13	\$ 324.468,06
	ESCUELA SARMIENTO, JARDIN DE INFANTES N° 4 MARINA PEREZ ALVAREZ, JARDIN DE INFANTES N° 17 MANUELITA - CORRIENTES	13	\$ 229.991,97
	ESC. N° 22 COLONIA PROGRESO, ESC. N° 698 COLONIA BROUGNE - EMPEDRADO; ESC. N° 793, ESC. N° 814 PARAJE RAICES - BELLA VISTA	13	\$ 431.742,01
	ESCUELA N° 709 - EL SOMBRERO - EMPEDRADO	13	\$ 85.019,29
	ESCUELA N° 567 - PASO DE LAS PIEDRAS - CURUZU CUATIA	13	\$ 81.387,38
	JARDIN DE INFANTES N° 47, ESCUELA N° 8, JARDIN DE INFANTES N° 47, ESCUELA N° 5, JARDIN DE INFANTES N° 3 - CORRIENTES	13	\$ 270.950,29
	ESCUELA N° 35, ESCUELA N° 310, ESCUELA N° 897, ESCUELA N° 895, ESCUELA N° 295 - GOYA	13	\$ 368.260,09
	ESCUELA N° 191 - BERON DE ASTRADA	13	\$ 9.891,40
	ESCUELA N° 118 HEROES DE MALVINAS, ESCUELA N° 370, ESCUELA N° 865 - GOYA	13	\$ 385.539,27
	ESCUELA N° 780 Y ESCUELA N° 782 - GOYA	13	\$ 134.589,64
	COLEGIO NOCTURNO GRAL. B. MITRE, JARDIN DE INFANTES N° 30 FRUTILLITAS - CORRIENTES	13	\$ 262.444,29
	ESC. N° 413 - PASO DE LOS LIBRES, ESC. N° 402 Y JAR. DE INF. N° 2, ESC. N° 607, JARDIN DE INFANTES N° 21, ESC. N° 540 - EMPEDRADO	13	\$ 369.741,28
	ESCUELA NORMAL DE PERUGORRIA, ESCUELA N° 362, ESCUELA N° 364, ESCUELA N° 833 - CURUZU CUATIA	13	\$ 385.417,57
	ESCUELA N° 442, ESCUELA N° 312, ESCUELA N° 421 - EMPEDRADO; ESCUELA N° 928 - MONTE CASEROS; ESCUELA N° 758 - SALADAS	13	\$ 405.979,22
	ESCUELA N° 194, ESCUELA N° 648, ESCUELA N° 72 Y COLEGIO SECUNDARIO DE TATACUA - CONCEPCION	13	\$ 466.773,68
	ESCUELA N° 592 - GOYA	13	\$ 160.820,16
	ESCUELA N° 525 - GOYA Y ESCUELA N° 633 - ESQUINA	13	\$ 343.785,41
	ESCUELA N° 541, ESCUELA N° 545 Y ESCUELA N° 594 - GOYA	13	\$ 317.036,08
	ESCUELA NORMAL FERREYRA - ESQUINA	13	\$ 188.738,88
	ESCUELA N° 512 - GOYA, ESCUELA N° 425 Y ESCUELA N° 433 - LAVALLE	13	\$ 340.156,73
	ESCUELA N° 611 Y ESCUELA N° 523 - MBURUCUYA	13	\$ 220.500,61
	ESCUELA N° 440 Y COLEGIO NORMAL - GOYA	13	\$ 318.798,70
	ESCUELA N° 455, ESCUELA NORMAL DR. V. LOPEZ, ESCUELA N° 75 - SANTA LUCIA - LAVALLE	13	\$ 345.933,48
	ESCUELA N° 107 Y ESCUELA N° 241 - ITUZAINGO	13	\$ 499.781,71
	ESCUELA N° 132 - LORETO Y ESCUELA N° 243 - ITUZAINGO	13	\$ 438.078,02
	JARDIN DE INFANTES N° 2, ESCUELA N° 353, ESCUELA N° 955 Y ESCUELA N° 850 - CORRIENTES	13	\$ 352.597,09
	ESCUELA N° 329 - MERCEDES; ESCUELA PROF. DAMAS PATRICIAS Y ESCUELA N° 410 - CURUZU CUATIA	13	\$ 385.475,41
	ESCUELA N° 554 - SANTO TOME	13	\$ 168.295,52
	ESCUELA N° 679 Y ESCUELA N° 718 - GOYA	13	\$ 220.262,58
	ESCUELA NORMAL DEL LIBERTADOR - ESQUINA	13	\$ 180.230,57
	ESCUELA N° 166, ESCUELA N° 620 Y ESCUELA N° 632 - ESQUINA	13	\$ 351.101,60
	ESCUELA N° 452 - BELLA VISTA	13	\$ 113.322,82
	JARDIN DE INFANTES N° 13, ESCUELA N° 207, ESCUELA N° 277 Y ESCUELA N° 254 - GOYA	13	\$ 369.792,94
	ESCUELA TECNICA N° 1, ESCUELA N° 14 Y ANEXO ARTURO FRONDIZI - CORRIENTES	13	\$ 464.728,19
	ESCUELA SECUNDARIA - SAN CAYETANO; ESCUELA TECNICA PORTUARIA - CORRIENTES; ESCUELA N° 553 - SAN CAYETANO	13	\$ 444.698,11
	ESCUELA N° 157 3RA. ORDEN FRANCISCANA - CORRIENTES	13	\$ 104.345,52
	ESCUELA N° 464 - PASO DE LOS LIBRES Y ESCUELA NORMAL SUPERIOR - LAVALLE	13	\$ 280.038,01
	ESCUELA N° 40 - CURUZU CUATIA	13	\$ 80.070,45
	ESCUELA N° 467 Y ESCUELA N° 480 - GOYA	13	\$ 209.967,51
	ESCUELA N° 601, ESCUELA N° 719 Y ESCUELA N° 733 - GOYA	13	\$ 247.432,00
	ESCUELA N° 48, ESCUELA N° 49, ESCUELA N° 223 Y ESCUELA N° 51 - EMPEDRADO	13	\$ 259.830,68
	ESCUELA N° 962 - CORRIENTES	13	\$ 241.416,41
	ESCUELA N° 258, JARDIN DE INFANTES N° 18 - CORRIENTES; ESCUELA N° 837 - SAN LUIS DEL PALMAR	13	\$ 312.494,64
	COLEGIO LELOIR - CORRIENTES	13	\$ 6.349,63
	ESCUELA N° 155 Y JARDIN DE INFANTES N° 40 - CORRIENTES; ESCUELA N° 8 - EMPEDRADO	13	\$ 325.072,02
	ESCUELA N° 775, ESCUELA N° 128, ESCUELA N° 225, JARDIN DE INFANTES N° 16, ESCUELA N° 86 - SANTO TOME	13	\$ 317.723,88
	JARDIN DE INFANTES N° 26, ESCUELA N° 548 - SANTA ROSA; ESCUELA N° 468 - SALADAS Y ESCUELA NORMAL - SAN ROQUE	13	\$ 241.563,79
	ESCUELA N° 296 - CORRIENTES	13	\$ 118.083,09
	ESCUELA N° 812, JARDIN DE INFANTES N° 39, ESCUELA PROF. NUESTRA SEÑORA DE ITATI - SAN LUIS DEL PALMAR	13	\$ 440.843,24
	ESCUELA N° 430, EDGAR ROMERO MACIEL, ESCUELA LLANO - CORRIENTES	13	\$ 462.516,92
	ESCUELA NORMAL - CAA CATI; ESCUELA N° 136 - SAN ROQUE, ESCUELA N° 682 - LAVALE	13	\$ 356.398,81
	COLEGIO POLIMODAL FRAY JOSE DE LA QUINTANA - CORRIENTES	13	\$ 197.219,50
	ESCUELA N° 105, JARDIN DE INFANTES N° 20 - CORRIENTES	13	\$ 285.639,13
	COLEGIO POLIMODAL IBERA - CORRIENTES	13	\$ 185.044,52
	ESCUELA N° 139, ESCUELA JOSE HERNANDEZ Y ESCUELA N° 9 - CORRIENTES	13	\$ 429.911,81
	ESCUELA N° 12 Y ESCUELA N° 34 - CORRIENTES	13	\$ 343.153,50
	ESCUELA HOGAR Y ESCUELA NORMAL JUAN PUJOL - CORRIENTES	13	\$ 319.510,74
	ESCUELA N° 531 PAGO DE LOS DESEOS - SALADAS	13	\$ 74.693,75
	ESCUELA N° 931, ESCUELA N° 462 - GOYA; ESCUELA N° 676, ESCUELA N° 180 - ITATI	13	\$ 418.636,96
	ESCUELA N° 158 Y ESCUELA N° 290 - CORRIENTES	13	\$ 304.480,96
	ESCUELA N° 846 - BELLA VISTA Y ESCUELA N° 271 - ESQUINA	13	\$ 204.909,97
	COLEGIO MANUEL BELGRANO - CURUZU CUATIA Y ESCUELA N° 6 - CORRIENTES	13	\$ 316.846,82
	ESCUELA N° 665 - BELLA VISTA	13	\$ 123.374,21
	ESCUELA N° 33 - CURUZU CUATIA; ESCUELA N° 58 - GENERAL PAZ; ESCUELA DE LA FAMILIA AGRICOLA ARANDU - SAUCE	13	\$ 338.821,12
	ESCUELA N° 56 - GENERAL PAZ Y ESCUELA NORMAL SUPERIOR - SAN MIGUEL	13	\$ 317.075,69
	ESCUELA N° 582 - MERCEDES; INSTITUTO DE MUSICA Y JARDIN DE INFANTES N° 47 EN ESCUELA N° 430 - CORRIENTES	13	\$ 206.942,18
	ESCUELA N° 511 - GOYA Y COLEGIO ELOY ORTEGA - CORRIENTES	13	\$ 337.272,97
	JARDIN DE INFANTES N° 6 Y COLEGIO SAN MARTIN - CORRIENTES	13	\$ 195.936,08
	ESCUELA N° 299 - CORRIENTES; ESCUELA N° 493 - GENERAL PAZ; ESCUELA N° 32 - CURUZU CUATIA	13	\$ 399.856,00
	COLEGIO POLIMODAL ARTURO FRONDIZI; ESCUELA N° 459 - GOYA; ESCUELA N° 165 Y ESCUELA N° 71 - ITUZAINGO	13	\$ 454.388,98
	ESCUELA N° 627 Y ESCUELA N° 621 - ESQUINA	13	\$ 212.140,75
	ESCUELA N° 465, ESCUELA N° 466, ESCUELA N° 622, ESCUELA N° 434 Y ESCUELA N° 912 - ESQUINA	13	\$ 397.044,13
	ESCUELA N° 242 - PASO DE LOS LIBRES; ESCUELA ESPECIAL N° 28 - SANTA ROSA	13	\$ 221.718,61
	ESCUELA N° 356 - CORRIENTES; ESCUELA N° 406 - GOYA; ESCUELA TECNICA DE MOCORETA Y JARDIN DE INFANTES N° 18 - CONCEPCION	13	\$ 287.115,90
	MANUEL FIGUERERO; ESCUELA N° 7; ESCUELA GENERAL MANUEL BELGRANO - CORRIENTES	13	\$ 382.862,57
	ESCUELA N° 599 Y ESCUELA N° 666 - CORRIENTES	13	\$ 302.006,56
	ESCUELA N° 126, ESCUELA N° 604, ESCUELA N° 675 Y ESCUELA N° 797 - SAN MARTIN Y ESCUELA N° 619 - PASO DE LOS LIBRES	13	\$ 266.990,90
	ESCUELA PIRAGINE NIVEYRO Y ESCUELA N° 5 - CORRIENTE S	13	\$ 312.088,50
	JARDIN DE INFANTES N° 31, ESCUELA N° 493 - GENERAL PAZ, ESCUELA N° 664 - SAUCE	13	\$ 166.899,04



Contaduría General de la Provincia

DETALLES DE LAS OBRAS REALIZADAS DURANTE EL EJERCICIO ECONOMICO 2011 DE LA ADMINISTRACION CENTRAL, ORGANISMOS DESCENTRALIZADOS Y EMPRESAS DEL ESTADO			
JUR.	OBRAS	FUENTE	MONTO EJECUTADO
	COLEGIO POLIMODAL H. YRIGOYEN, JARDIN DE INFANTES N° 31 - CORRIENTES; JARDIN DE INFANTES N° 12, ESCUELA N° 463 - GOYA	13	\$ 262.946,60
	ESCUELA ESPECIAL N° 2 - GOYA, ESCUELA N° 929 - SAN ROQUE, ESCUELA N° 291 - CORRIENTES, ESCUELA N° 102 - SAN COSME	13	\$ 487.289,32
	ANEXO POLIMODAL HIPOLITO IRIGOYEN, ESCUELA N° 534 - SALADAS; ESCUELA N° 539 - EMPEDRADO	13	\$ 293.824,42
	ESCUELA N° 495 - ITUZAINGO	13	\$ 17.532,19
	ESCUELA N° 488 - EMPEDRADO	13	\$ 379.002,57
	ESCUELA ESPECIAL JORGE NEWBERY - MBURUCUYA	13	\$ 148.443,57
	ESCUELA N° 933 Y ESCUELA N° 911 - CONCEPCION	13	\$ 63.454,30
	ESCUELA N° 44, ESCUELA N° 449 Y NORMAL PIRAGINE - EMPEDRADO	13	\$ 423.643,58
	ESCUELA DR. FRANCISCO LELOIR, JARDIN EN ESCUELA N° 5 Y ESCUELA N° 1 MANUEL BELGRANO - CORRIENTES	13	\$ 364.671,27
	ESCUELA N° 4 Y ESCUELA N° 5 - CORRIENTES	13	\$ 250.433,58
	ESCUELA N° 64 Y ESCUELA N° 174 - GOYA; JARDIN DE INFANTES N° 26, ESCUELA N° 315 - CONCEPCION	13	\$ 262.386,04
	ESCUELA N° 537 - EMPEDRADO; JARDIN DE INFANTES N° 7 - SALADAS Y JARDIN DE INAFANTES N° 13 - MERCEDES	13	\$ 366.222,78
	ESCUELA N° 68 Y ESCUELA N° 67 - GOYA	13	\$ 253.049,96
	ESCUELA N° 197 Y ESCUELA N° 66 - GOYA	13	\$ 264.061,83
	ESCUELA N° 345, JARDIN DE INFANTES ARDILLITAS, JARDIN DE INFANTES N° 345 - CORRIENTES; ESCUELA N° 907 Y ESC. N° 914 - EMPEDRADO	13	\$ 340.929,18
	ESCUELA N° 604 - LA CRUZ	13	\$ 3.243,50
	ESCUELA N° 797 - LA CRUZ	13	\$ 3.782,42
	ESCUELA N° 319 Y JARDIN DE INFANTES N° 12 - GOYA Y JARDIN DE INFANTES N° 24 - CONCEPCION	13	\$ 179.848,85
	ESCUELA N° 479 Y ESCUELA COMERCIAL DE ALVEAR; ESCUELA N° 557 - PASO DE LOS LIBRES	13	\$ 394.636,87
	ESCUELA N° 428 - SANTO TOME	13	\$ 3.183,62
	ESCUELA N° 917 - CURUZU CUATIA; ESCUELA N° 652 Y ESCUELA N° 656 - SAUCE	13	\$ 320.167,50
	ESCUELA N° 485 - GOYA	13	\$ 85.433,74
	ESCUELA N° 101 - SALADAS; ESCUELA N° 705 Y ESCUELA N° 810 - EMPEDRADO	13	\$ 453.624,94
	ESCUELA TECNICA NUEVO MILENIO Y ESCUELA N° 202 - SANTO TOME	13	\$ 356.512,80
	ESCUELA COMERCIAL DIURNA, JARDIN DE INFANTES EN ESCUELA N° 787, ESCUELA N° 950 Y ESCUELA N° 871 - ITUZAINGO	13	\$ 267.216,61
	ESCUELA N° 668 Y ESCUELA N° 156 - PASO DE LOS LIBRES	13	\$ 135.328,75
	ESCUELA N° 418, ESCUELA N° 298 Y ESCUELA N° 64 - ITUZAINGO	13	\$ 393.073,59
	ESCUELA N° 488, ESCUELA N° 494 Y ESCUELA N° 848 - GENERAL PAZ	13	\$ 345.239,33
	COLEGIO POLIMODAL OLGA COSETTINI Y ESCUELA N° 956 - CORRIENTES	13	\$ 303.128,22
	ESCUELA N° 415, ESCUELA N° 551, ESCUELA N° 695 Y ESCUELA N° 878 - GENERAL PAZ	13	\$ 330.163,38
	JARDIN DE INFANTES N° 3, ESCUELA N° 12 - CORRIENTES; ESCUELA N° 292 - GOYA Y ESCUELA N° 487 - MBURUCUYA	13	\$ 224.491,64
	ESCUELA N° 11, JARDIN DE INFANTES N° 7 Y COLEGIO AGOP SEFERIAN - CORRIENTES	13	\$ 329.191,20
	ESCUELA COMERCIAL ARTURO ILLIA - CORRIENTES	13	\$ 152.818,90
	ESCUELA N° 283 - ESQUINA	13	\$ 212.279,74
	ESCUELA N° 320 - GOYA	13	\$ 399.590,92
	ESCUELA N° 371 TORIBIO DE LUZURIAGA - CORRIENTES	13	\$ 268.279,34
	ESCUELA N° 640 - ESQUINA	13	\$ 280.496,00
	ESCUELA N° 641 - ESQUINA	13	\$ 278.815,77
	ESCUELA NORMAL MANUEL ESTRADA, ESCUELA N° 404, JARDIN DE INFANTES N° 2 Y ESCUELA N° 258 - CORRIENTES	13	\$ 265.979,66
	ESCUELA N° 33 Y ESCUELA N° 39 - CORRIENTES	13	\$ 276.067,93
	ESCUELA N° 279 JUAN XXIII - ESQUINA	13	\$ 378.675,73
	ESCUELA N° 458 - LAVALLE	13	\$ 474.990,44
	ESCUELA N° 479 - GENERAL PAZ	13	\$ 474.124,60
	ESCUELA N° 808 - CORRIENTES	13	\$ 199.836,12
	ESCUELA NORMAL - SALADAS	13	\$ 474.933,82
	ESCUELA N° 469 - SALADAS	13	\$ 474.487,29
	ESCUELA N° 62 - PARAJE BUENA VISTA - GENERAL PAZ	13	\$ 267.391,29
	ESCUELA N° 291 - CORRIENTES	13	\$ 490.053,12
	ESCUELA DE LA FAMILIA AGRICOLA - ESQUINA	13	\$ 399.382,40
	ESCUELA N° 489 - GENERAL PAZ	13	\$ 268.521,44
	ESCUELA N° 236 - ALVEAR Y ESCUELA N° 924 - MONTE CASEROS	13	\$ 122.760,05
	ESCUELA N° 648 - CONCEPCION	13	\$ 474.891,70
	JARDIN DE INFANTES N° 35, ESCUELA N° 602 - GENERAL PAZ	13	\$ 104.489,57
	ESCUELA N° 488 - GENERAL PAZ	13	\$ 492.536,87
	ESCUELA NORMAL VALENTIN VIRASORO - SANTO TOME	13	\$ 334.023,07
	ESCUELA N° 599 - CORRIENTES	13	\$ 305.999,70
	ESCUELA N° 143 - SAUCE	13	\$ 499.329,02
	ESCUELA NORMA ECHEVERRIA - SAUCE	13	\$ 498.780,95
	ESCUELA N° 376 - CORRIENTES	13	\$ 36.032,93
	ESCUELA AGOP SEFERIAN - CORRIENTES	13	\$ 450.000,00
	ESCUELA N° 449 - EMPEDRADO	13	\$ 499.906,39
	JARDIN DE INFANTES N° 24, ESCUELA N° 616, ESCUELA N° 468 - SALADAS	13	\$ 337.216,27
	ESCUELA N° 495 - ITUZAINGO	13	\$ 442.655,73
	ESCUELA SECUNDARIO RENE FAVALORO - CORRIENTES	13	\$ 189.772,95
	JARDIN DE INFANTES N° 1 BAMBÍ - GOYA, ESCUELA N° 453, JARDIN DE INFANTES N° 27 EN ESCUELA N° 433 - LAVALLE	13	\$ 417.837,41
	ESCUELA N° 471 - CURUZU CUATIA	13	\$ 483.718,13
	ESCUELA NORMAL JOSE MANUEL ESTRADA - CORRIENTES	13	\$ 497.512,72
	ESCUELA N° 511 - GOYA	13	\$ 499.542,75
	ESCUELA N° 158 - CORRIENTES	13	\$ 369.633,12
	COLEGIO ARGENTINO - CORRIENTES	13	\$ 498.784,74
	ESCUELA NORMAL JUAN PUJOL - CORRIENTES	13	\$ 498.993,28
	ESCUELA N° 451 - BELLA VISTA	13	\$ 499.803,99
	ESCUELA NORMAL VICTOR GOMEZ - SAN COSME	13	\$ 111.526,75
	ESCUELA N° 475 - MONTE CASEROS	13	\$ 342.000,00
	ESCUELA N° 808 - CORRIENTES	13	\$ 63.958,71
	ESCUELA N° 483 - SAN MIGUEL	13	\$ 487.219,85
	ESCUELA N° 18 L. BARRIOS - CORRIENTES	13	\$ 189.076,13
	ESCUELA N° 761 - SAN LUIS DEL PALMAR	13	\$ 263.675,00
	INSTITUTO SUPERIOR - CURUZU CUATIA	13	\$ 148.797,30
	JARDIN DE INFANTES N° 41 - CORRIENTES	13	\$ 123.480,16



Contaduría General de la Provincia

DETALLES DE LAS OBRAS REALIZADAS DURANTE EL EJERCICIO ECONOMICO 2011 DE LA ADMINISTRACION CENTRAL, ORGANISMOS DESCENTRALIZADOS Y EMPRESAS DEL ESTADO			
JUR.	OBRAS	FUENTE	MONTO EJECUTADO
	ESCUELA COMERCIAL ARTURO ILLIA - CORRIENTES	13	\$ 455.990,22
	CENTRO EDUCATIVO DE NIVEL SECUNDARIO (C.E.N.S.) Nº 8 - CORRIENTES	13	\$ 189.936,71
	ESCUELA Nº 444 - CORRIENTES	13	\$ 490.893,36
	ESCUELA Nº 465 - ESQUINA	13	\$ 385.000,00
	ESCUELA Nº 258 - CORRIENTES	13	\$ 397.896,95
	JARDIN DE INAFANTES Nº 20, JARDIN DE INAFANTES Nº 2 Y ESCUELA Nº 258 - CORRIENTES	13	\$ 175.488,69
	ESCUELA Nº 105 - SAN COSME	13	\$ 189.789,83
	ESCUELA Nº 604 - LA CRUZ	10	\$ 49.152,98
	EDIFICIO DE FORMACION DOCENTE - BELLA VISTA	10	\$ 61.132,17
	NORMAL DE SAN ROQUE, ESCUELA Nº 135, ESCUELA Nº 289 Y ESCUELA Nº 233 - SAN ROQUE	10	\$ 6.887,02
	ESCUELA Nº 821, ESCUELA Nº 249 Y ESCUELA Nº 860 - SAN ROQUE	10	\$ 7.752,46
	ESCUELA Nº 129, ESCUELA Nº 132 Y ESCUELA Nº 427 - SAN MIGUEL	10	\$ 4.919,60
	ESCUELA Nº 850 GOBERNADOR JOSE MARIA LLANO - CORRIENTES	10	\$ 5.475,21
	EDIFICIO MINISTERIO DE EDUCACION RIOJA 665 - AREAS DE INFORMATICA Y ANEXOS - CORRIENTES	10	\$ 44.688,02
	ESCUELA Nº 139, ESC. Nº 280, ESC. Nº 403, ESCUELA Nº 291, JARDIN DE INAFANTES Nº 5 Y COLEGIO POLIMODAL HERNANDEZ - CORRIENTES	10	\$ 6.559,24
	JAR. DE INF. Nº 9 (ESC. Nº 83), JAR. DE INF. Nº 9 (ESC. Nº 84), JAR. DE INF. Nº 48 (ANEXO ESCUELA Nº 588) Y ESCUELA Nº 773 - MERCEDES	10	\$ 5.364,50
	ESCUELA Nº 82 Y ESCUELA Nº 973 - MERCEDES	10	\$ 6.827,58
	ESCUELA Nº 85 - MERCEDES	10	\$ 7.306,79
	ESCUELA Nº 517 - MERCEDES	10	\$ 4.993,17
	ESCUELA Nº 301, ESCUELA Nº 408 - MERCEDES	10	\$ 3.872,60
	TECNICA BERNARDINO RIVADAVIA - CORRIENTES	10	\$ 9.702,92
	ESCUELA Nº 251 - CORRIENTES	10	\$ 114.399,57
	ESCUELA Nº 368 - CORRIENTES	10	\$ 42.573,21
	ESCUELA Nº 868 - SANTA ROSA	10	\$ 33.606,28
	ESCUELA Nº 72 Y JARDIN DE INAFANTES Nº 28 - TATACUA	10	\$ 14.014,29
	ESCUELA Nº 157 3RA. ORDEN FRANCISCANA - CORRIENTES	10	\$ 101.649,42
	AULA TALLER ESCUELA TECNICA BERNARDINO RIVADAVIA - CORRIENTES	10	\$ 88.469,50
	ANEXO HIPOLITO YRIGOYEN - CORRIENTES	10	\$ 45.453,17
	REFACCION INTEGRAL ESCUELA JOAQUIN MADARIAGA - PASO DE LOS LIBRES	13	\$ 2.263.742,80
	ESCUELA TECNICA PINAROLI - GOYA	13	\$ 2.284.417,66
	COLEGIO PEDRO LECONTE - SANTA ANA	13	\$ 70.727,27
	ESCUELA POLIMODAL NUESTRA SEÑORA DE ITATI - SAN LUIS DEL PALMAR	13	\$ 114.983,06
	ESCUELA POLIMODAL REMEDIOS DE ESCALADA DE SAN MARTIN - SAN ROQUE	13	\$ 74.931,71
	ESCUELA TECNICA JUAN ESTEBAN MARTINEZ - BELLA VISTA	13	\$ 99.669,00
04	MINISTERIO DE SALUD PUBLICA		\$ 1.803.980,43
	SALA DE DIAGNOSTICO POR IMAGENES - HOSPITAL DE SALADAS	10	\$ 359.950,68
	SALA DE DIAGNOSTICO POR IMAGENES - HOSPITAL PEDIATRICO JUAN PABLO II	10	\$ 191.570,93
	REFACCION ESTACION SANITARIA CRUZ DE LOS MILAGROS	10	\$ 394.900,00
	REFACCION Y REMODELACION OFICINA - CAPS XIII	10	\$ 14.571,37
	TENDIDO DE CAÑERIA PARA SUMINISTRO DE GAS MEDICINAL - HOSPITAL LLANO	10	\$ 210.579,30
	TENDIDO DE CAÑERIA PARA SUMINISTRO DE GAS MEDICINAL - HOSPITAL MERCEDES	10	\$ 124.535,00
	OPTIMIZACION DEL SALON DE RECEPCION Y CONSTRUCCION DE DOS OFICINAS - LABORATORIO CENTRAL	10	\$ 87.119,53
	INSTALACION SISTEMA DE REFRIGERACION - HOSPITAL PEDIATRICO	10	\$ 354.530,00
	CONSTRUCCION ACCESO CUBIERTO PARA AMBULANCIAS - ESTACION SANITARIA TATACUA	10	\$ 66.223,62
05	MINISTERIO DE PRODUCCION, TRABAJO Y TURISMO		\$ 8.330.458,28
	REFACCION Y AMPLIACION SANITARIOS PARA DISCAPACITADOS	10	\$ 14.500,00
	PROGRAMA MEJORAS CAMINOS RURALES AREAS PRODUCTIVAS - PROSAP	10	\$ 2.627.445,77
	CONSTRUCCION PLAYA DE ESTACIONAMIENTO MINISTERIO	10	\$ 62.722,13
	CONSTRUCCION DE OFICINA PARA DELEGACION DEL MINISTERIO EN MONTE CASEROS	10	\$ 958.410,29
	CONSTRUCCION MODULO AVICOLA - SALADAS	10	\$ 128.180,00
	NUEVO ZOOLOGICO - PASO DE LA PATRIA	10	\$ 1.037.151,66
	CONSTRUCCION MODULO AVICOLA - EMPEDRADO	10	\$ 133.900,00
	REPARACION INTEGRAL TECHO CENTRO INTERPRETACION - IBERA	10	\$ 197.117,43
	REPARACIONES Y MEJORAS DEL MINISTERIO	10	\$ 339.789,39
	MEJORAMIENTO DE CAMINOS RURALES - PROSAP	12	\$ 2.356.726,57
	CONSTRUCCION PASARELA ACCESO CERRITO - RESERVA IBERA	13	\$ 48.919,35
	CONSTRUCCION OBSERVATORIO DE AVES - IBERA	13	\$ 89.595,69
	CONSTRUCCION ACUARIO - CORRIENTES	10	\$ 336.000,00
06	MINISTERIO DE OBRAS Y SERVICIOS PUBLICOS		\$ 148.078.661,92
	PLAN DE INFRAESTRUCTURA SOCIAL Y DEPORTIVA	10	\$ 8.156.945,12
	INTERCONEXION 33 KW - CURUZU CUATIA - SAUCE	10	\$ 264.887,44
	PLAN HACER + MUNICIPIOS	10	\$ 4.858.972,12
	ASISTENCIA TECNICA Y OBRAS DE SANEAMIENTO	10	\$ 132.922,92
	REFACCION RESIDENCIA OFICIAL Nº 1 - CORRIENTES	10	\$ 599.893,36
	UNIDAD PENAL Nº 1 - CELDAS DE RESGUARDO Y EQUIPO FIJO - CORRIENTES	10	\$ 545.068,06
	INSTALACION ELECTRICA PUERTO CORRIENTES - CORRIENTES	10	\$ 1.417.923,91
	IGLESIA CRUZ DE LOS MILAGROS - CORRIENTES	10	\$ 1.628.720,11
	REFACCION DIRECCION DE PERSONAL DE GOBERNACION - CORRIENTES	10	\$ 33.610,42
	RESTAURACION FACHADA - CUBIERTAS SUPERIOR MINISTERIO DE GOBIERNO - CORRIENTES CAPITAL	10	\$ 1.062.658,95
	CONSTRUCCION CONSERVACION - MANTENIMIENTO MENOR	10	\$ 4.060.000,11
	REFACCION HOGAR "DOMINGO SAVIO" - CORRIENTES	10	\$ 8.249,28
	CENTRO CIVICO - SAUCE	10	\$ 231.037,87
	REFACCION JUNTA DE CLASIFICACION Y DISCIPLINA - CORRIENTES	10	\$ 374.199,41
	REFACCION HOGAR DE ANCIANOS "FLORENCIA NIGHTINGALE" - MERCEDES	10	\$ 201.362,48
	REFACCION CENTRO DE COMPUTOS DE LA PROVINCIA - CORRIENTES	10	\$ 56.213,13
	AEROPUERTO INTERNACIONAL - CORRIENTES	10	\$ 1.100.869,89
	REFACCION RESIDENCIA OFICIAL Nº 9 - CORRIENTES	10	\$ 825.155,53
	PUESTA EN VALOR IGLESIA "NUESTRO SEÑOR HALLADO" - EMPEDRADO	10	\$ 455.361,50
	HOGAR DE NIÑOS "SAN FRANCISCO" - SANTO TOME	10	\$ 1.225,66
	IGLESIA NUESTRA SEÑORA DE LA MERCED - CORRIENTES	10	\$ 37.223,47



Contaduría General de la Provincia

DETALLES DE LAS OBRAS REALIZADAS DURANTE EL EJERCICIO ECONOMICO 2011 DE LA ADMINISTRACION CENTRAL, ORGANISMOS DESCENTRALIZADOS Y EMPRESAS DEL ESTADO			
JUR.	OBRAS	FUENTE	MONTO EJECUTADO
	CENTRO DE DISCAPACITADOS (APADEM) - MERCEDES	10	\$ 29.321,21
	AMPLIACION INSTITUTO PELLETIER - CORRIENTES	10	\$ 1.278.034,94
	NUCLEOS SANITARIOS DEL MINISTERIO HACIENDA Y FINANZAS - CORRIENTES	10	\$ 294.290,94
	REFACCION COMISARIA 1RA. - ITUZAINGO	10	\$ 1.042.144,04
	REFACCION COMISARIA 1RA. - CURUZU CUATIA	10	\$ 392.000,00
	CENTRO VECINAL BERON DE ASTRADA (CE.VE.BA.) - BERON DE ASTRADA	10	\$ 27.735,81
	IGLESIA INMACULADA CONCEPCION YAGUARETE CORA - CONCEPCION	10	\$ 887.789,34
	REFACCION OFICINAS REGISTRO CIVIL - CURUZU CUATIA	10	\$ 569.964,57
	ESTABLECIMIENTO PENAL Nº 6 - SAN CAYETANO	10	\$ 885.978,74
	RESIDENCIA OFICIAL Nº 5 Y VEREDAS RESIDENCIAS OFICIALES - CORRIENTES	10	\$ 828.862,95
	REFACCION MINISTERIO DE GOBIERNO Y JUSTICIA - CORRIENTES	10	\$ 252.736,06
	REFACCION COMISARIA 1RA. - BELLA VISTA	10	\$ 527.941,34
	REFACCION CLUB ALVEAR - 1RA. ETAPA - CORRIENTES	10	\$ 1.151.082,48
	REFACCION CANCHA DE BASQUET - CLUB PINGÜINOS - CORRIENTES	10	\$ 847.012,25
	REFACCION CLUB EL TALA - 1º ETAPA - CORRIENTES	10	\$ 1.389.002,88
	REFACCION COMISARIA DE EMPEDRADO	10	\$ 635.296,86
	HOGAR SAGRADO CORAZON DE JESUS - CORRIENTES	10	\$ 1.095.227,41
	REFACCION COMISARIA DE GOBERNADOR MARTINEZ	10	\$ 192.850,80
	REFACCION Y AMPLIACION COMISARIA DE YATAYTI CALLE - LAVALLE	10	\$ 206.408,21
	PARROQUIA SAN RAMON - MERCEDES	10	\$ 609.034,54
	REFACCION COMISARIA DE SALADAS - 1º ETAPA - CORRIENTES	10	\$ 501.891,16
	REFACCION COMEDOR "GURISITO COSTERO" - BELLA VISTA	10	\$ 107.620,74
	CENTRO DE JUBILADOS Y PENSIONADOS DE BELLA VISTA	10	\$ 338.152,71
	REFACCION PARCIAL - SOCIEDAD ITALIANA - CORRIENTES	10	\$ 178.578,49
	ESTADIO MUNICIPAL 9 DE JULIO - 1º ETAPA - SAN ROQUE	10	\$ 200.336,81
	HOGAR MADRE ADOLESCENTE MARIA DE NAZARETH - CORRIENTES	10	\$ 384.044,02
	REFACCION Y AMPLIACION CAPILLA NUESTRA SEÑORA DE LORETO - LORETO	10	\$ 358.668,32
	RESIDENCIA OFICIAL Nº 11 - CORRIENTES	10	\$ 80.607,88
	CAPILLA VIRGEN DE ITATI - PAGO DE LOS DESEOS - SALADAS	10	\$ 146.074,92
	E.T. CORRIENTES ESTE - CORRIENTES	10	\$ 43.726.996,65
	AMPLIACION E.T. 132 KW - PASO DE LOS LIBRES	10	\$ 213.300,00
	E.T. 132 KW PASO DE LOS LIBRES - NORTE - PASO DE LOS LIBRES	10	\$ 35.525,00
	REFACCION ESCUELA Nº 536 - PARAJE EL POLLO - EMPEDRADO	13	\$ 6.845,09
	PLAN HACER PROVINCIA + MUNICIPIOS	13	\$ 2.332.169,32
	REFACCION HOSPITAL ESCUELA - CORRIENTES	13	\$ 24.638,65
	REFACCION INSTITUTO CARMEN MOLINA DE LLANO - CORRIENTES	13	\$ 401.481,52
	REFACCION HOSPITAL PSIQUIATRICO - CORRIENTES	13	\$ 7.877,90
	REFACCION HOSPITAL PEDIATRICO JUAN PABLO II - CORRIENTES	13	\$ 263.630,85
	AMPLIACION HOSPITAL SAN VICENTE DE PAUL - CAA CATI	13	\$ 440.173,42
	AMPLIACION HOSPITAL "EL SALVADOR" - BELLA VISTA	13	\$ 1.477.150,68
	AMPLIACION HOSPITAL DE ALVEAR	13	\$ 3.986.697,20
	HOSPITAL INMACULADA CONCEPCION - ITA IBATE	13	\$ 167.155,47
	HOSPITAL "DR. D. VERGARA" - YAPEYU	13	\$ 1.712.926,28
	ESCUELA Nº 311 "PROFESOR J. R. GUTIERREZ" - SANTO TOME	13	\$ 8.435,15
	REFACCION Y AMPLIACION COLEGIO "PEDRO LECONTE" - SANTA ANA	13	\$ 14.874,87
	HOSPITAL "SAN JOSE" - PASO DE LOS LIBRES	13	\$ 15.220.364,57
	C.A.P.S. NIVEL MEDIO - TATACUA - CONCEPCION	13	\$ 619.419,38
	ESCUELA Nº 813 - PARAJE BASUALDO - CURUZU CUATIA	13	\$ 52.546,27
	REFACCION COLEGIO BUENA VISTA - 3ERA. SECCION GOYA	13	\$ 496,75
	REFACCION ESCUELA Nº 576 - ARROYO MAROTE - CURUZU CUATIA	13	\$ 11.115,35
	REFACCION JARDIN DE INFANTES Nº 7 - "PECECITOS DE COLORES" - SALADAS	13	\$ 42.393,84
	REFACCION ESCUELA Nº 457 - PARAJE ALGARROBO - LAVALLE	13	\$ 22.647,10
	REFACCION ESCUELA Nº 308 - PARAJE BATARA - SANTA ROSA	13	\$ 55.958,85
	REFACCION ESCUELA Nº 821 - PARAJE ARROYO GONZALEZ - SAN ROQUE	13	\$ 18.803,51
	REFACCION ESCUELA Nº 678 - PARAJE SAN ANTONIO - GOYA	13	\$ 82.486,02
	ESCUELA Nº 722 - COLONIA SAN JOSE - LAVALLE	13	\$ 76.623,85
	REFACCION ESCUELA Nº 38 "TAMBOR DE TACUARI" - CONCEPCION	13	\$ 459.064,07
	JARDIN INFANTES Nº 12 - LA HORMIGUITA VIAJERA - SANTA LUCIA	13	\$ 253.524,61
	REFACCION Y AMPLIACION COLEGIO MAIPU - YAPEYU	13	\$ 798.247,82
	ESCUELA Nº 16 "PEDRO FERRE" Y JARDIN DE INFANTES Nº 8 - BELLA VISTA	13	\$ 18.466,75
	GIMNASIO CUBIERTO - COLEGIO MAIPU - YAPEYU	13	\$ 44.654,24
	ESCUELA Nº 922 - PARAJE ISLA ALTA - BELLA VISTA	13	\$ 222.016,06
	REFACCION Y AMPLIACION ESCUELA Nº 536 - COLONIA CARLOS PELLEGRINI	13	\$ 2.366.677,96
	REFACCION ESCUELA Nº 436 - COLONIA 3 DE ABRIL - BELLA VISTA	13	\$ 5.537,15
	REFACCION ESCUELA SECUNDARIA - J. M. OBREGON - YOFRE	13	\$ 117.681,33
	REFACCION ESCUELA Nº 559 - PARAJE CORONEL DESIDERIO SOSA - SANTO TOME	13	\$ 2.353,04
	REFACCION ESCUELA Nº 452 - COLONIA PROGRESO - BELLA VISTA	13	\$ 40.391,29
	REFACCION ESCUELA Nº 412 - PARAJE LOMAS ESTE - BELLA VISTA	13	\$ 13.174,49
	REFACCION ESCUELA Nº 732 - PARAJE LOMAS SUR - BELLA VISTA	13	\$ 6.042,25
	REFACCION ESCUELA Nº 958 Y ANEXO COMERCIAL - GOBERNADOR VIRASORO	13	\$ 11.113,75
	REFACCION ESCUELA NORMAL - BELLA VISTA	13	\$ 179.892,73
	REFACCION ESCUELA Nº 141 BERON DE ASTRADA - SANTO TOME	13	\$ 25.581,62
	REFACCION ESCUELA Nº 303 - PARAJE LA COSTA - SANTO TOME	13	\$ 8.625,06
	ESCUELA Nº 649 - TORO PICHAI - BERON DE ASTRADA	13	\$ 126.533,55
	REFACCION ESCUELA Nº 419 - GUARDA COSTAS R. IGUAZU - ITUZAINGO	13	\$ 166.734,86
	REFACCION ESCUELA Nº 667 - VICENTE E. VERON - PASO DE LOS LIBRES	13	\$ 326.130,18
	REFACCION ESCUELA Nº 149 - PARAJE YAHAPE - BERON DE ASTRADA	13	\$ 145.577,48
	REFACCION ESCUELA COMERCIO J. B. ALBERDI - ITUZAINGO	13	\$ 143.601,87
	REFACCION ESCUELA PRIMARIA Nº 87 - M. I. LOZA - MERCEDES	13	\$ 48.930,61
	REFACCION ESCUELA PRIMARIA Nº 580 - IBIRA PITA - MERCEDES	13	\$ 185.203,19



Contaduría General de la Provincia

DETALLES DE LAS OBRAS REALIZADAS DURANTE EL EJERCICIO ECONOMICO 2011 DE LA ADMINISTRACION CENTRAL, ORGANISMOS DESCENTRALIZADOS Y EMPRESAS DEL ESTADO			
JUR.	OBRAS	FUENTE	MONTO EJECUTADO
	ESCUELA N° 450 "OSCAR ALDERETE" - COLONIA 3 DE ABRIL - BELLA VISTA	13	\$ 1.082.759,14
	REFACCION PARCIAL TECHOS HOSPITAL DR. CAMILO MUNIAGURRIA - GOYA	13	\$ 211.448,13
	ESCUELA N° 891 - PARAJE RAICES NORTE - BELLA VISTA	13	\$ 537.334,36
	ESCUELA N° 83 - MERCEDES	13	\$ 1.197.207,66
	ESCUELA N° 165 Y JARDIN DE INFANTES - COLONIA LIEBIG'S - ITUZAINGO	13	\$ 688.837,51
	ESCUELA N° 29 "PEDRO RIOS" - CONCEPCION	13	\$ 1.053.234,69
	ESCUELA N° 578 - MERCEDES	13	\$ 998.481,68
	ESCUELA N° 588 "PROVINCIA SAN JUAN" - MERCEDES	13	\$ 1.997.382,86
	ESCUELA N° 27 - BERON DE ASTRADA	13	\$ 176.343,15
	ESCUELA N° 589 - MERCEDES	13	\$ 1.239.975,38
	REFACCION ESCUELA N° 125 "M. CABRAL" - SAN MARTIN	13	\$ 197.355,16
	REFACCION Y AMPLIACION ESCUELA N° 920 - PARAJE LAS CHISPAS - SANTO TOME	13	\$ 428.495,85
	ESCUELA N° 416 - P. OBREGON - PARAJE GARABI - SANTO TOME	13	\$ 386.499,13
	ESCUELA N° 414 - PALMAR GRANDE - GENERAL PAZ	13	\$ 1.019.808,60
	CAPS NIVEL MEDIO 500 VIVIENDAS - BARRIO PIRAYUI - CORRIENTES	13	\$ 1.536.282,77
	REFACCION Y AMPLIACION SERVICIO NEONATOLOGIA - HOSPITAL VIDAL - CORRIENTES	13	\$ 2.392.361,99
	HOSPITAL MOCORETA - MONTE CASEROS	13	\$ 1.010.084,57
	ACCESO A RUTA PROVINCIAL N° 129 - RUTA NACIONAL N° 14 - MONTE CASEROS	14	\$ 4.136,98
	E.T. CORRIENTES ESTE - CORRIENTES	14	\$ 13.690.951,65
07	SECRETARIA GENERAL DE LA GOBERNACION		\$ 11.818.126,21
	AMPLIACION Y MODIFICACION INSTITUTO DE CULTURA	10	\$ 292.087,33
	REFACCION DEL MUSEO DE CULTURA JESUITICA - YAPEYU	10	\$ 356.003,33
	REFACCION Y AMPLIACION SANITARIOS CLUB SAN MARTIN	10	\$ 80.000,00
	REPARACION EDILICIA UNION EVANGELICA ARGENTINA	10	\$ 41.400,00
	COLOCACION DE PISOS DE PARQUET EN CANCHAS DE BASQUET	14	\$ 1.050.086,90
	REFACCION PARCIAL MUSEO DE BELLAS ARTES	10	\$ 74.445,80
	OBRAS EN EL AEROPUERTO DE MERCEDES	10	\$ 3.040.231,55
	REFACCION ARCHIVO GENERAL DE LA PROVINCIA	10	\$ 495.263,28
	CONSTRUCCION DEL CORSODROMO	10	\$ 6.388.608,02
09	PODER JUDICIAL		\$ 8.338.138,08
	CABLEADO ESTRUCTURADO UTP CATEGORIA 6A - PASO DE LOS LIBRES Y GOYA	10	\$ 14.700,00
	CABLEADO ESTRUCTURADO UTP CATEGORIA 6A - BUENOS AIRES 428 - CORRIENTES	10	\$ 2.985,00
	INSTALACION PUESTOS DE RED - DEPENDENCIAS VARIAS	10	\$ 109.256,74
	TRANSFORMADOR TRIFASICO COLON 1054/1072 - GOYA	10	\$ 53.338,35
	EDIFICIO JUZGADO DE PAZ - CAA CATI	10	\$ 526.632,20
	CONTRUCCION EDIFICIO - SANTA ROSA	10	\$ 1.286.658,37
	EDIFICIO EJERCITO ARGENTINO 550 - GOYA	10	\$ 1.055.880,73
	CONSTRUCCION SUBESTACION TRANSFORMADORA AEREA - GOYA	10	\$ 122.827,46
	REFACCION CAMARA CONTENCIOSO ADMINISTRATIVA Y JUZGADO CONTENCIOSO ADMINISTRATIVO N° 2 - CORRIENTES	10	\$ 92.936,48
	AMPLIACIONES Y REFACCIONES EDIFICIO CARLOS PELLEGRINI 934	10	\$ 32.517,29
	CABLEADO ESTRUCTURADO UTP CAT. 6 A - MONTE CASEROS	10	\$ 6.450,00
	CONSTRUCCION ESCALERA DE EMERGENCIAS - 9 DE JULIO 1099 - CORRIENTES	14	\$ 562.404,12
	RED DE TELECOMUNICACIONES - 9 DE JULIO 1099 - CORRIENTES	10	\$ 8.986,50
	CABLEADO ESTRUCTURADO UTP CAT. 6A Y RED TELECOMUNICACIONES EDIFICIO 9 DE JULIO 1099 - CORRIENTES	10	\$ 2.374.350,64
	EDIFICIO DESTINADO A DIRECCION DE INFORMATICA CASA LAGRAÑA - CORRIENTES	10	\$ 1.458.127,04
	REFUNCIONALIZACION EDIFICIO COLON 671 - GOYA	10	\$ 45.611,71
	EDIFICIO DESTINADO A JUZGADO DE PAZ BARRIAL N°1 - CORRIENTES	10	\$ 444.713,51
	REFACCIONES EN EDIFICIOS PROPIOS	10	\$ 124.016,94
	CABLEADO ESTRUCTURADO UTP CAT. 6 A - GOYA	10	\$ 3.895,00
	CABLEADO ESTRUCTURADO UTP CAT. 6 A - CURUZU CUATIA	10	\$ 11.850,00
10	PODER LEGISLATIVO		\$ 67.771,58
	CONSTRUCCION BAÑO Y RECONSTRUCCION SALA - HONORABLE CAMARA DE DIPUTADOS	10	\$ 39.587,58
	REPARACION DESPACHO SENADORA BROUCHOUD	10	\$ 17.650,00
	REFACCION Y PINTURA ENTREPISO - HONORABLE CAMARA DE DIPUTADOS	10	\$ 10.534,00
25	INSTITUTO CORRENTINO DEL AGUA Y DEL AMBIENTE (ICAA)		\$ 3.652.760,61
	READECUACION DE LA PLAYA DE ESTACIONAMIENTO ALA NORTE DEL ORGANISMO	11	\$ 39.338,55
	CONSTRUCCION DE BAÑOS PARA EL ORGANISMO	11	\$ 67.317,57
	CONTRATACION DIRECTA - ESTUDIOS HIDROLOGICOS ARROYO SANTA MARIA	11	\$ 49.307,50
	LIMPIEZA ARROYO LA DESPEDIDA - CONTRUCCION DE ALCANTARILLA - PASO DE LOS LIBRES	10	\$ 434.196,71
	OBRAS COMPLEMENTARIAS A LA CONSTRUCCION DE ALCANTARILLA SOBRE CALLE COLON - PASO DE LOS LIBRES	10	\$ 159.488,25
	ADECUACION DEL ESCURRIMIENTO CAÑADA EL TORO - TRAMO I - SAN LUIS DEL PALMAR	10	\$ 261.693,62
	LIMPIEZA Y ACONDICIONAMIENTO ARROYO GOMEZ - TRAMO II	10	\$ 29.788,34
	CANALIZACION ARROYO FORTUNA Y ARROYO VIZCAINO - BERON DE ASTRADA	10	\$ 927.134,52
	LIMPIEZA Y ADECUACION DEL ARROYO HUAJO TRAMO RUTA PROVINCIAL N°9 - ACCESO ESTE PASO DE LA PATRIA	13	\$ 1.194.199,91
	CONSTRUCCION DE ALCANTARILLA SOBRE CALLE RIACHUELO - ARROYO GOMEZ - MERCEDES	13	\$ 490.295,64
27	INSTITUTO DE VIVIENDAS DE CORRIENTES (INVICO)		\$ 206.227.853,31
	24 VIVIENDAS BARRIO INDEPENDENCIA - CAPITAL	11	\$ 1.363.499,18
	LOTE PROPIO - VIVIENDA UNIFAMILIAR - CAPITAL	11	\$ 2.458.079,11
	REPARACION EQUIPAMIENTOS VARIOS - CAPITAL	11	\$ 510.296,96
	CONSTRUCCION 14 VIVIENDAS Y O. C. - GRUPO I - CAA CATI	11	\$ 1.948.916,23
	CONSTRUCCION 16 VIVIENDAS Y O. C. - GRUPO II - CAA CATI	11	\$ 2.292.534,93
	CONSTRUCCION OBRAS DE INFRAESTRUCTURA - AGUA Y CLOACA PARA 14 VIVIENDAS GRUPO I Y 16 VIVIENDAS GRUPO II - CAA CATI	11	\$ 244.254,09
	SALA SANITARIA JUAN PUJOL - MONTE CASEROS - FONDO FEDERAL SOLIDARIO	13	\$ 2.308.354,21
	REPARACION ACONDICIONADOR DE AIRE Y REFACCIONES VARIAS - HOSPITAL VIDAL - FONDO FEDERAL SOLIDARIO	13	\$ 207.000,00
	ESCUELA DE LA FAMILIA AGRICOLA - COLONIA UNION - GOBERNADOR VIRASORO - 1ERA. ETAPA - FONDO FEDERAL SOLIDARIO	13	\$ 576.902,00
	ESCUELA - PASO DE LOS LIBRES - FONDO FEDERAL SOLIDARIO	13	\$ 2.633.870,61
	CONSTRUCCION NUEVA COMISARIA 8VA. B° LAGUNA SECA - CAPITAL	10	\$ 1.912.755,55
	AMPLIACION Y REFACCION COMISARIA 1RA. - CAPITAL	10	\$ 923.630,91
	AMPLIACION Y REFACCION COMISARIA 3RA. - CAPITAL	10	\$ 1.350.029,06
	CONSTRUCCION NUEVA COMISARIA - CURUZU CUATIA	10	\$ 1.642.980,00



Contaduría General de la Provincia

DETALLES DE LAS OBRAS REALIZADAS DURANTE EL EJERCICIO ECONOMICO 2011 DE LA ADMINISTRACION CENTRAL, ORGANISMOS DESCENTRALIZADOS Y EMPRESAS DEL ESTADO			
JUR.	OBRAS	FUENTE	MONTO EJECUTADO
	CONSTRUCCION NUEVA COMISARIA - PASO DE LOS LIBRES	10	\$ 1.649.635,15
	CONSTRUCCION NUEVA COMISARIA SECCIONAL 3ERA. - MERCEDES	10	\$ 1.324.134,40
	CONSTRUCCION NUEVA COMISARIA - GOBERNADOR VIRASORO	10	\$ 1.671.407,91
	CONSTRUCCION NUEVA COMISARIA - ESQUINA	10	\$ 607.528,40
	CONSTRUCCION NUEVA COMISARIA - ITUZAINGO	10	\$ 579.232,00
	CONSTRUCCION NUEVA COMISARIA N° 19 - 66 VIVIENDAS - C. GRANADEROS - CAPITAL	10	\$ 1.910.002,84
	CONSTRUCCION NUEVA COMISARIA DEL MENOR Y LA MUJER BARRIO 17 DE AGOSTO - CAPITAL	10	\$ 1.266.123,51
	CENTRO DE EX-COMBATIENTES 2DA. Y 3RA. ETAPA - CAPITAL	10	\$ 1.859.702,26
	SEDE LIGA DE AMAS DE CASA - CAPITAL	10	\$ 187.585,60
	CENTRO DE RESPONSABILIDAD JUVENIL - CAPITAL	10	\$ 2.466.420,54
	RETIRO DE ANTENAS - CAPITAL	10	\$ 133.730,74
	REPARACION FUENTE CASA DE GOBIERNO - CAPITAL	10	\$ 148.206,28
	REFACCION PATIO CASA DE GOBIERNO - CAPITAL	10	\$ 363.566,17
	CLUB VICTORIA - CURUZU CUATIA	10	\$ 250.420,03
	CLUB SAN MARTIN - CURUZU CUATIA	10	\$ 597.639,80
	CLUB DEPORTIVO Y RECREATIVO - CURUZU CUATIA	10	\$ 686.859,16
	CLUB CORDOBA - CAPITAL	10	\$ 1.708.029,74
	REFACCION ANFITEATRO - CAPITAL	10	\$ 322.791,62
	REFACCION CLUB RIVADAVIA 1RA. ETAPA - CAPITAL	10	\$ 849.621,56
	REFACCION SECTOR CABINAS PERIODISTAS CLUB HURACAN - CAPITAL	10	\$ 237.121,44
	REFACCION HOSPITAL DE NIÑOS - CAPITAL	10	\$ 87.747,83
	REFACCION IGLESIA YATAITI - SAN ANTONIO DE PADUA	10	\$ 270.364,64
	REFACCION IGLESIA RINCON - SAN LORENZO	10	\$ 322.406,64
	CANALIZACION ARROYO PIRAYUI Y O.C.	13	\$ 17.426.846,38
	REFACCION SOCIEDAD ITALIANA DE SOCORROS MUTUOS - CURUZU CUATIA	10	\$ 568.926,42
	CLUB DEPORTIVO Y RECREATIVO "V. DEL PARQUE" - CURUZU CUATIA	10	\$ 116.424,00
	SALON COMUNITARIO MULTIUSO - MARIA AUXILIADORA - CURUZU CUATIA	10	\$ 110.856,34
	CLUB SOCIAL Y DEPORTIVO - VILLA DOLORES - CURUZU CUATIA	10	\$ 327.046,00
	SALON DE USOS MULTIPLES - B° 17 DE AGOSTO - CAPITAL	10	\$ 94.917,87
	CLUB ATLETICO VIRASORO - GDOR. VIRASORO	10	\$ 447.710,60
	20 VIVIENDAS Y O.C. - GRUPO I - LA CRUZ	11	\$ 1.311.731,64
	10 VIVIENDAS Y O.C. - GRUPO II - LA CRUZ	11	\$ 656.125,35
	CONSTRUCCION 15 VIVIENDAS Y O.C. - GRUPO I - SAN ROQUE	11	\$ 2.378.936,59
	CONSTRUCCION 15 VIVIENDAS Y O.C. - GRUPO II - SAN ROQUE	11	\$ 1.612.449,46
	LOTE PROPIO - VIVIENDA UNIFAMILIAR - INTERIOR	11	\$ 2.046.370,05
	REPARACION VIVIENDAS VARIAS	11	\$ 80.488,10
	REPARACION EQUIPAMIENTOS VARIOS - INTERIOR	11	\$ 361.710,89
	17 VIVIENDAS GRUPO I - BARRIO PATONO - CAPITAL	11	\$ 1.057.556,47
	24 VIVIENDAS GRUPO II - BARRIO PATONO - CAPITAL	11	\$ 1.433.483,02
	ENRRIPIADO CALLES INTERIORES 500 VIVIENDAS B° PIRUYUI VARIAS ETAPAS - CAPITAL	11	\$ 396.366,55
	CENTRO DE EXCOMBATIENTES DE LAS MALVINAS - VARIAS ETAPAS - CAPITAL	11	\$ 80.442,73
	RELLENO Y NIVELACION TERRENO - 41 VIVIENDAS BARRIO PATONO - CAPITAL	11	\$ 499.607,80
	TERMINAL DE 33KV. - SANTA CATALINA - B° PONCE - CAPITAL	11	\$ 1.326.909,24
	REPARACION EQUIPAMIENTOS VARIOS - CAPITAL	11	\$ 704.846,19
	CONSTRUCCION 103 VIVIENDAS - BARRIO CICHERO - CAPITAL	11	\$ 256.783,80
	46 SOLUCIONES HABITACIONALES BARRIO QUINTA FERRE - CAPITAL	11	\$ 205.711,35
	CONSTRUCCION 20 VIVIENDAS E INFRAESTRUCTURAS - MZ 208 - SOLAR 3 Y 4 - GRUPO II - ESQUINA	11	\$ 238.328,67
	CONSTRUCCION 15 VIVIENDAS - 2 REFACCIONES - COLONIA LIBERTAD - MONTE CASEROS	11	\$ 1.085.162,16
	OPERATORIA "LOTE POR A" - INTERIOR	11	\$ 783.494,40
	CONSTRUCCION VIVIENDAS VARIAS - INTERIOR	11	\$ 148.841,73
	VIVIENDA DE SERVICIO - HOSPITAL PALMAR GRANDE - GENERAL PAZ	11	\$ 80.298,87
	REPARACION EQUIPAMIENTOS VARIOS - INTERIOR	11	\$ 299.586,17
	OPERATORIA "LOTE POR A" - CAPITAL	11	\$ 1.279.011,35
	CONSTRUCCION 8 VIVIENDAS - BARRIO QUINTA FERRE - CAPITAL	11	\$ 3.745,00
	CONSTRUCCION 40 VIVIENDAS - BARRIO MOLINA PUNTA - CAPITAL	11	\$ 1.060.004,93
	CONSTRUCCION 26 VIVIENDAS E INFRAESTRUCTURAS - BARRIO LOMA LINDA - CAPITAL	11	\$ 2.039.023,19
	CONSTRUCCION 27 VIVIENDAS E INFRAESTRUCTURA - BARRIO COLOMBIA GRANADEROS MANZANA"P/1" - MANZANA"P/2" - CAPITAL	11	\$ 78.054,46
	25 VIVIENDAS- BARRIO QUINTA FERRE - CAPITAL	11	\$ 349.953,19
	PAVIMENTACION Y DESAGÜES PLUVIALES 100 VIVIENDAS GRUPO 3 - BARRIO PONCE - CAPITAL	11	\$ 243.877,33
	EJECUCION, ILUMINACION ACCESO BARRIO PONCE - 330 VIVIENDAS - CAPITAL	11	\$ 523.577,02
	EJECUCION, CORDON, CUNETA Y BADENES ACCESO BARRIO PONCE - CAPITAL	11	\$ 788.110,06
	PAVIMENTACION Y DESAGÜES PLUVIALES 90 VIVIENDAS BARRIO PONCE - CAPITAL	11	\$ 500.505,31
	PAVIMENTACION Y DESAGÜES PLUVIALES 100 VIVIENDAS GRUPO 4 BARRIO PONCE - CAPITAL	11	\$ 490.286,46
	CONSTRUCCION, PAVIMENTACION Y DESAGÜES PLUVIALES BARRIO PONCE - CAPITAL	11	\$ 2.812.524,84
	PAVIMENTO ACCESOS BARRIO PONCE - CAPITAL	11	\$ 3.527.067,43
	PAVIMENTO PARA 40 Y 100 VIVIENDAS - GRUPO III - ACCESO BARRIO PONCE - CAPITAL	11	\$ 2.172.009,26
	29 SOLUCIONES HABITACIONALES - BARRIO PATONO - CAPITAL	11	\$ 8.337,39
	25 SOLUCIONES HABITACIONALES - BARRIO QUINTA FERRE - CAPITAL	11	\$ 33.355,56
	30 SOLUCIONES HABITACIONALES - BARRIO ITATI - ITA IBATE	11	\$ 790.015,60
	7 SOLUCIONES HABITACIONALES - LORETO	11	\$ 6.007,52
	RED CLOACA - BOMBEO - PARA 58 SOLUCIONES HABITACIONALES - MERCEDES	11	\$ 180.648,55
	25 SOLUCIONES HABITACIONALES - BARRIO GENERAL ROCA - MOCORETA	11	\$ 22.757,18
	10 SOLUCIONES HABITACIONALES - CONCEPCION	11	\$ 35.392,08
	67 SOLUCIONES HABITACIONALES - PASO DE LOS LIBRES	11	\$ 186.307,34
	RED DE DISTRIBUCION DE AGUA, CLOACA Y ENERGIA ELECTRICA PARA 67 SOLUCIONES HABITACIONALES - PASO DE LOS LIBRES	11	\$ 8.465,80
	21 SOLUCIONES HABITACIONALES - BARRIO SAN RAMON SUR - MONTE CASEROS	11	\$ 31.005,42
	20 SOLUCIONES HABITACIONALES - ITUZAINGO	11	\$ 11.247,09
	CONSTRUCCION 200 VIVIENDAS, O.C. E INFRAESTRUCTURA CON PROVISION DE TERRENO - GRUPO B - CAPITAL	11	\$ 742.233,58
	CONSTRUCCION 200 VIVIENDAS, O.C. E INFRAESTRUCTURA CON PROVISION DE TERRENO - GRUPO C - CAPITAL	11	\$ 49.298,55
	CONSTRUCCION 100 VIVIENDAS, O.C. E INFRAESTRUCTURA CON PROVISION DE TERRENO - GRUPO E - CAPITAL	11	\$ 1.083.436,65



Contaduría General de la Provincia

DETALLES DE LAS OBRAS REALIZADAS DURANTE EL EJERCICIO ECONOMICO 2011 DE LA ADMINISTRACION CENTRAL, ORGANISMOS DESCENTRALIZADOS Y EMPRESAS DEL ESTADO			
JUR.	OBRAS	FUENTE	MONTO EJECUTADO
	CONSTRUCCION 50 VIVIENDAS, O.C. E INFRAESTRUCTURA CON PROVISION DE TERRENO - GRUPO F - CAPITAL	11	\$ 510.879,57
	CONSTRUCCION 50 VIVIENDAS, O.C. E INFRAESTRUCTURA CON PROVISION DE TERRENO - GRUPO A - ALVEAR	11	\$ 394.075,14
	CONSTRUCCION 200 VIVIENDAS, O.C. E INFRAESTRUCTURA CON PROVISION DE TERRENO - GRUPO A - BELLA VISTA	10	\$ 1.646.368,06
	CONSTRUCCION 200 VIVIENDAS, O.C. E INFRAESTRUCTURA CON PROVISION DE TERRENO - GRUPO A - BELLA VISTA	11	\$ 5.971.275,82
	CONSTRUCCION 200 VIVIENDAS, O.C. E INFRAESTRUCTURA CON PROVISION DE TERRENO - GRUPO A - CURUZU CUATIA	11	\$ 1.123.450,87
	CONSTRUCCION 100 VIVIENDAS, O.C. E INFRAESTRUCTURA CON PROVISION DE TERRENO - GRUPO B - CURUZU CUATIA	11	\$ 379.850,19
	CONSTRUCCION 200 VIVIENDAS, O.C. E INFRAESTRUCTURA CON PROVISION DE TERRENO - GRUPO A - GOBERNADOR VIRASORO	11	\$ 5.176.903,75
	CONSTRUCCION 100 VIVIENDAS, O.C. E INFRAESTRUCTURA CON PROVISION DE TERRENO - GRUPO B - GOBERNADOR VIRASORO	10	\$ 1.630.265,38
	CONSTRUCCION 100 VIVIENDAS, O.C. E INFRAESTRUCTURA CON PROVISION DE TERRENO - GRUPO B - GOBERNADOR VIRASORO	11	\$ 540.709,46
	CONSTRUCCION 100 VIVIENDAS, O.C. E INFRAESTRUCTURA CON PROVISION DE TERRENO - GRUPO C - GOBERNADOR VIRASORO	10	\$ 1.635.667,82
	CONSTRUCCION 100 VIVIENDAS, O.C. E INFRAESTRUCTURA CON PROVISION DE TERRENO - GRUPO C - GOBERNADOR VIRASORO	11	\$ 1.857.165,05
	CONSTRUCCION 250 VIVIENDAS, O.C. E INFRAESTRUCTURA CON PROVISION DE TERRENO - GRUPO A - GOYA	11	\$ 1.689.716,47
	CONSTRUCCION 100 VIVIENDAS, O.C. E INFRAESTRUCTURA CON PROVISION DE TERRENO - GRUPO B - GOYA	11	\$ 148.063,12
	CONSTRUCCION 50 VIVIENDAS, O.C. E INFRAESTRUCTURA CON PROVISION DE TERRENO - GRUPO A - LA CRUZ	11	\$ 8.850,85
	CONSTRUCCION 250 VIVIENDAS, O.C. E INFRAESTRUCTURA CON PROVISION DE TERRENO - GRUPO A - MERCEDES	10	\$ 1.673.784,18
	CONSTRUCCION 250 VIVIENDAS, O.C. E INFRAESTRUCTURA CON PROVISION DE TERRENO - GRUPO A - MERCEDES	11	\$ 11.425.634,47
	CONSTRUCCION 50 VIVIENDAS, O.C. E INFRAESTRUCTURA CON PROVISION DE TERRENO - GRUPO C - MERCEDES	10	\$ 2.010.221,25
	CONSTRUCCION 50 VIVIENDAS, O.C. E INFRAESTRUCTURA CON PROVISION DE TERRENO - GRUPO C - MERCEDES	11	\$ 129.346,12
	CONSTRUCCION 250 VIVIENDAS, O.C. E INFRAESTRUCTURA CON PROVISION DE TERRENO - GRUPO A - MONTE CASEROS	10	\$ 3.423.990,55
	CONSTRUCCION 250 VIVIENDAS, O.C. E INFRAESTRUCTURA CON PROVISION DE TERRENO - GRUPO A - MONTE CASEROS	11	\$ 2.152.774,51
	CONSTRUCCION 50 VIVIENDAS, O.C. E INFRAESTRUCTURA CON PROVISION DE TERRENO - GRUPO B - MONTE CASEROS	11	\$ 7.345.413,00
	CONSTRUCCION 150 VIVIENDAS, O.C. E INFRAESTRUCTURA CON PROVISION DE TERRENO - GRUPO A - PASO DE LOS LIBRES	11	\$ 12.930.552,59
	CONSTRUCCION 100 VIVIENDAS, O.C. E INFRAESTRUCTURA CON PROVISION DE TERRENO - GRUPO B - PASO DE LOS LIBRES	10	\$ 3.905.125,94
	CONSTRUCCION 100 VIVIENDAS, O.C. E INFRAESTRUCTURA CON PROVISION DE TERRENO - GRUPO B - PASO DE LOS LIBRES	11	\$ 49.921,59
	CONSTRUCCION 50 VIVIENDAS, O.C. E INFRAESTRUCTURA CON PROVISION DE TERRENO - GRUPO A - ITUZAINGO	11	\$ 6.826.626,66
	CONSTRUCCION 100 VIVIENDAS, O.C. E INFRAESTRUCTURA CON PROVISION DE TERRENO - GRUPO A - SANTO TOME	10	\$ 4.687.750,64
	CONSTRUCCION 100 VIVIENDAS, O.C. E INFRAESTRUCTURA CON PROVISION DE TERRENO - GRUPO A - SANTO TOME	11	\$ 11.282,11
	CONSTRUCCION 250 VIVIENDAS, O.C. E INFRAESTRUCTURA CON PROVISION DE TERRENO - GRUPO A - ESQUINA	10	\$ 3.295.711,10
	CONSTRUCCION 250 VIVIENDAS, O.C. E INFRAESTRUCTURA CON PROVISION DE TERRENO - GRUPO A - ESQUINA	11	\$ 5.328.665,52
	CONSTRUCCION 50 VIVIENDAS, O.C. E INFRAESTRUCTURA CON PROVISION DE TERRENO - GRUPO A - SANTA LUCIA	11	\$ 1.391.264,39
	JARDIN DE INFANTES N° 35 - ESCUELA N° 479 (SEDE) - GENERAL ALVEAR	13	\$ 82.121,03
	INSTITUTO DE FORMACION DOCENTE - J. L. BORGES - GENERAL ALVEAR	13	\$ 141.654,32
	JARDIN DE INFANTES N° 35 - ESCUELA N° 123 (SEDE) - GENERAL ALVEAR	13	\$ 108.909,87
	JARDIN DE INFANTES N° 35 - ESCUELA N° 184 (SEDE) - GENERAL ALVEAR	13	\$ 273.812,36
	JARDIN DE INFANTES N° 35 - ESCUELA N° 226 (SEDE) - GENERAL ALVEAR	13	\$ 119.612,88
	ESCUELA PRIMARIA N° 686 - ESTACION TORRENT - GENERAL ALVEAR	13	\$ 231.903,65
	ESCUELA N° 556 - EJERCITO ARGENTINO - ARROYO MENDEZ - GENERAL ALVEAR	13	\$ 292.920,42
	ESCUELA PRIMARIA N° 124 - PASO ITU - GENERAL ALVEAR	13	\$ 312.026,85
	ESCUELA N° 185 - ERNESTO R. MEYER - SANTA ROSA - ALVEAR	13	\$ 118.054,07
	ESCUELA JARDIN DE INFANTES N° 42 - ESCUELA N° 565 J. B. ALBERDI - CURUZU CUATIA	13	\$ 52.882,81
	ESCUELA N° 36 - "MISIA A. VASQUEZ" - CURUZU CUATIA	13	\$ 258.726,32
	ESCUELA N° 435 - PCIA. DE TUCUMAN - CURUZU CUATIA	13	\$ 195.209,41
	ESCUELA N° 565 - DR. J. B. ALBERDI - CURUZU CUATIA	13	\$ 145.791,53
	JARDIN DE INFANTES N° 43 - ESCUELA N° 321(SEDE) - CURUZU CUATIA	13	\$ 194.364,49
	JARDIN DE INFANTES N° 43 - ESCUELA N° 564 - CURUZU CUATIA	13	\$ 107.317,85
	JARDIN DE INFANTES N° 43 - ESCUELA N° 564 - SALON USOS MULTIPLES - CURUZU CUATIA	13	\$ 288.775,28
	ESCUELA N° 576 - ARROYO MAROTE - CURUZU CUATIA	13	\$ 158.131,58
	ESCUELA N° 334 GENERAL J. M. ZAPOLA - PERUGORRIA - CURUZU CUATIA	13	\$ 159.231,32
	ESCUELA N° 571 - TENIENTE GRAL. ARAMBURU - PERUGORRIA - CURUZU CUATIA	13	\$ 113.321,80
	ESCUELA PRIMARIA N° 325 - C.C. DE NAVAJAS - GOBERNADOR VIRASORO	13	\$ 188.329,27
	ESCUELA NORMAL SARMIENTO - GOBERNADOR VIRASORO	13	\$ 442.255,79
	ESCUELA PRIMARIA N° 851 - V. NAVAJAS CENTENO - GOBERNADOR VIRASORO	13	\$ 90.291,67
	JARDIN DE INFANTES N° 37 - ESCUELA N° 560 (SEDE) - GOBERNADOR VIRASORO	13	\$ 71.869,95
	ESCUELA N° 297 - YAPEYU - LOS BRETES - SANTO TOME	13	\$ 147.750,76
	ESCUELA N° 811 - P. ARGILAGA - SANTO TOME	13	\$ 206.388,21
	ESCUELA N° 172 - D. F. SARMIENTO - SANTO TOME	13	\$ 38.202,32
	COLEGIO POLIMODAL - I. B. CACERES - SANTO TOME	13	\$ 240.575,45
	ESC. N° 687 - R. O. DEL URUGUAY - SANTO TOME	13	\$ 127.246,82
	JARDIN DE INFANTES N° 46 - ESCUELA N° 478 (SEDE) - LA CRUZ	13	\$ 35.260,23
	ESCUELA N° 127 - SAN MARTIN - GUAVIRAVI - SAN MARTIN	13	\$ 39.508,85
	ESCUELA N° 579 - PROVINCIA DE CATAMARCA - BOQUERON - MERCEDES	13	\$ 44.738,19
	ESCUELA PRIMARIA N° 727 - GOBERNADOR MADARIAGA - TACUARAL - MERCEDES	13	\$ 113.386,05
	ESCUELA N° 84 - A. ARBO - MERCEDES	13	\$ 80.343,49
	INSTITUTO DE FORMACION DOCENTE - MERCEDES	13	\$ 179.602,13
	JARDIN DE INFANTES N° 48 - ESCUELA N° 973 (SEDE) - MERCEDES	13	\$ 27.158,30
	ESCUELA N° 974 - VETERANOS DE MALVINAS - MERCEDES	13	\$ 94.945,15
	ESCUELA MODELO - 6 AULAS - MERCEDES	13	\$ 1.963.380,68
	ESCUELA DE EDUCACION ESPECIAL N° 8 - BERTA G.DE JURADO - MONTE CASEROS	13	\$ 311.718,80
	ESCUELA N° 359 - SANTA MARIA DE TIMBOY - MONTE CASEROS	13	\$ 125.931,07
	ESCUELA PRIMARIA N° 347 - 3 DE ABRIL - MONTE CASEROS	13	\$ 101.272,44
	ESCUELA N° 88 DEL CENTENARIO - MONTE CASEROS	13	\$ 197.758,64
	ESCUELA N° 577 - PASO DE LOS ANDES - COLONIA LIBERTAD - MONTE CASEROS	13	\$ 77.676,19
	ESCUELA PRIMARIA N° 888 - SAN JORGE - COLONIA LIBERTAD - MONTE CASEROS	13	\$ 100.512,29
	ESCUELA N° 409 - PARADA ACUÑA - COLONIA LIBERTAD - MONTE CASEROS	13	\$ 126.783,87
	ESCUELA PLAN QUINQUENAL - ABERTURAS - JUAN PUJOL - MONTE CASEROS	13	\$ 326.366,10
	ESCUELA PRIMARIA N° 549 - CEFERINO RAMIREZ - MONTE CASEROS	13	\$ 159.793,50
	ESCUELA JARDIN DE INFANTES N° 15 RAYITO DE SOL - PASO DE LOS LIBRES	13	\$ 93.855,50
	ESCUELA ESPECIAL N° 19 - LIC. J. O. CUBILLAS - PASO DE LOS LIBRES	13	\$ 129.401,54
	ESCUELA N° 96 REMEDIOS DE ESCALADA - SAN ANTONIO - PASO DE LOS LIBRES	13	\$ 174.652,75
	ESCUELA N° 798 J. F. REZZOAGLI - AYUI - PASO DE LOS LIBRES	13	\$ 186.358,43



Contaduría General de la Provincia

DETALLES DE LAS OBRAS REALIZADAS DURANTE EL EJERCICIO ECONOMICO 2011 DE LA ADMINISTRACION CENTRAL, ORGANISMOS DESCENTRALIZADOS Y EMPRESAS DEL ESTADO			
JUR.	OBRAS	FUENTE	MONTO EJECUTADO
	ESCUELA N° 93 GENERAL SAN MARTIN - PASO DE LOS LIBRES	13	\$ 296.331,75
	ESCUELA COMERCIAL SIMEON PAYBA - PASO DE LOS LIBRES	13	\$ 306.627,77
	ANEXO DE ESCUELA N° 516 - TAPEBICUA - PASO DE LOS LIBRES	13	\$ 280.320,95
	ESCUELA N° 204 - BOMPLAND - PASO DE LOS LIBRES	13	\$ 312.056,12
	ESCUELA N° 273 - LA AMADITO - BOMPLAND - PASO DE LOS LIBRES	13	\$ 181.643,57
	ESCUELA ESPECIAL N° 12 - ITUZAINGO	13	\$ 400.781,38
	ESCUELA N° 331 - GUARDACOSTA LINCH - PJE. OMBU CHICO - ITUZAINGO	13	\$ 41.131,45
	ESCUELA N° 787 - J. HERNANDEZ - C. LIEBIG'S - ITUZAINGO	13	\$ 186.352,24
	COLEGIO ITUZAINGO - ITUZAINGO	13	\$ 122.771,76
	ESCUELA N° 213 - R. V. DE SALAS - ISLA APIPE GRANDE - ITUZAINGO	13	\$ 591.709,21
	ESCUELA N° 792 - P. NAVAL ARGENTINA - ISLA APIPE GRANDE - ITUZAINGO	13	\$ 611.261,54
	ESCUELA N° 869 - R. W. LARRABURU - SAN CARLOS - ITUZAINGO	13	\$ 234.867,35
	COLEGIO DR. ADOLFO CONTTE - ITUZAINGO	13	\$ 259.816,25
	ESCUELA ESPECIAL N° 21 - A. G. PIÑEYRO - SAUCE	13	\$ 37.374,68
	ESCUELA N° 651 - M. R. PERFETTO - SAUCE	13	\$ 214.191,56
	ESCUELA N° 644 - J. J. DE URQUIZA - MOCORETA	13	\$ 187.832,37
	ESCUELA N° 186 - GRAN MALVINA - MOCORETA	13	\$ 224.144,40
	ESCUELA N° 940 - ANTONIO ZINNY - MOCORETA	13	\$ 408.696,82
	JARDIN DE INFANTES N° 8 - ESCUELA N° 853 - COSTA RIO PARANA - SAN COSME	13	\$ 106.119,48
	ESCUELA N° 858 - ENSENADITA - SAN COSME	13	\$ 412.264,88
	JARDIN DE INFANTES N° 8 - ESCUELA N° 499 - ENSENADITA - SAN COSME	13	\$ 65.205,29
	ESCUELA N° 710 - PUERTO ARAZA - SAN COSME	13	\$ 18.002,25
	ESCUELA N° 756 - O. DE PORTALEA - ENSENADITA - SAN COSME	13	\$ 25.011,00
	ESCUELA N° 783 - PUERTO GONZALEZ - SAN COSME	13	\$ 108.878,91
	ESCUELA N° 423 - PASO DE LA PATRIA - SAN COSME	13	\$ 391.272,76
	ESCUELA N° 975 - PASO DE LA PATRIA - SAN COSME	13	\$ 144.013,49
	ESCUELA N° 827 - M. V. FORASTIER - PASO DE LA PATRIA - SAN COSME	13	\$ 36.957,59
	JARDIN DE INFANTES N° 8 (SEDE) - ESCUELA N° 423 - PASO DE LA PATRIA - SAN COSME	13	\$ 29.594,41
	ESCUELA N° 737 - DR. A. LANARI - LAGUNITA - SAN LUIS DEL PALMAR	13	\$ 256.617,86
	ESCUELA NORMAL M. M. DE GUEMES - SAN LUIS DEL PALMAR	13	\$ 288.527,99
	ESCUELA N° 120 - SAN LUIS DEL PALMAR	13	\$ 138.029,23
	ESCUELA N° 738 - EJERCITO ARGENTINO - SAN LUIS DEL PALMAR	13	\$ 233.509,40
	ESCUELA N° 753 - RINCON DE NAVARRO - SAN LUIS DEL PALMAR	13	\$ 161.610,12
	ESCUELA N° 192 - SOLDADO R. GARCIA - SAN LUIS DEL PALMAR	13	\$ 140.165,15
	ESCUELA PRIMARIA N° 685 L. R. ORTIZ - PASO LOVERA - SAN LUIS PALMAR	13	\$ 69.434,82
	ESCUELA N° 743 - COSTA SUD MALOYA - GENERAL PAZ	13	\$ 172.599,32
	ESCUELA N° 61 - GENERAL PAZ	13	\$ 90.915,14
	ESCUELA N° 804 - J. B. DE R. QUESADA - GENERAL PAZ	13	\$ 191.847,22
	ESCUELA N° 489 - IRENE NIELLA DE GORDIOLA - GENERAL PAZ	13	\$ 102.038,02
	JARDIN DE INFANTES N° 6 - ESCUELA PRIMARIA N° 489 - GENERAL PAZ	13	\$ 33.175,12
	ESCUELA N° 54 - NUESTRA SRA. DEL ROSARIO - CAA CATI - GENERAL PAZ	13	\$ 583.161,23
	ESCUELA N° 802 - E. P. DE JAIME - LOMAS DE VALLEJOS - GENERAL PAZ	13	\$ 359.118,44
	COLEGIO GENERAL J. F. DE S. MARTIN - LOMAS DE VALLEJOS - GENERAL PAZ	13	\$ 71.098,13
	ESCUELA NORMAL SUPERIOR DR. P. BONASTRE - ITATI	13	\$ 105.792,56
	ESCUELA N° 177 - F. L. DE BOLAÑOS - ITATI	13	\$ 75.193,49
	CENTRO DE EDUCACION FISICA N° 12 - ITATI	13	\$ 150.434,22
	ESCUELA N° 949 - SCORZA CUE - ITATI	13	\$ 78.116,36
	ESCUELA N° 70 - POLICIA PROVINCIA CTES. - VILLA LA PALMIRA - ITATI	13	\$ 94.352,75
	ESCUELA N° 818 - CONGRESO DE TUCUMAN - TUYUTI - ITATI	13	\$ 163.461,97
	ESCUELA N° 182 - GRAL. M. M. DE GÜEMES - RAMADA PASO - ITATI	13	\$ 84.624,59
	ESCUELA N° 496 - RAMADA PASO - ITATI	13	\$ 136.547,37
	ESCUELA N° 824 - LUIS G. CHEQUIN - BARRANQUERITAS - SAN MIGUEL	13	\$ 34.365,34
	ESCUELA N° 131 - DR. M. MORENO - SAN MIGUEL	13	\$ 166.580,43
	JARDIN DE INFANTES N° 23 (SEDE) - ESCUELA 483 - SAN MIGUEL	13	\$ 142.420,15
	JARDIN DE INFANTES N° 23 - ESCUELA N° 129 - SAN MIGUEL	13	\$ 217.153,49
	ESCUELA N° 129 - MELCHOR JULIAN MEZA - SAN MIGUEL	13	\$ 379.270,06
	ESCUELA N° 671 - LORETO - SAN MIGUEL	13	\$ 145.571,35
	ESCUELA N° 673 - LORETO - SAN MIGUEL	13	\$ 217.272,40
	ESCUELA N° 870 - PARAJE MONTAÑA - SAN MIGUEL	13	\$ 183.428,52
	COLEGIO POLIMODAL RUBEN DARIO CASCO - LAVALLE	13	\$ 146.901,89
	ESCUELA N° 905 - LA FLORESTA - ESQUINA	13	\$ 38.606,98
	ESCUELA N° 238 - EL CARRIZAL - EMPEDRADO	13	\$ 288.437,45
	ESCUELA DE LA FAMILIA AGRICOLA COEMBOTA - PUNTA MARUCHA - GOYA	13	\$ 285.258,00
28	DIRECCION PROVINCIAL DE VIALIDAD (DPV)		\$ 161.086.039,67
	CONSERVACION DE RUTAS POR ADMINISTRACION	10	\$ 8.700.000,00
	CONSERVACION DE RUTAS POR ADMINISTRACION	11	\$ 1.499.986,68
	CONSERVACION DE CAMINOS POR CONSORCIOS CAMINEROS	11	\$ 10.790.555,00
	MENSURA, EXPROPIACION Y LIBERACION EN ZONA DE CAMINOS	10	\$ 650.602,09
	PROYECTOS EJECUTIVOS DE OBRAS PUBLICAS	10	\$ 34.800,00
	MENTENIMIENTOS DE RUTAS, REPAVIMENTACION Y OTROS	10	\$ 13.130.324,13
	OBRAS 1, 2 Y 3 - PARAJE CAPITA MINI - PARAJE TIMBOCITO	10	\$ 2.345.906,59
	TERRAPLEN, RECUBRIMIENTO DE SUELO, CONSTRUCCION DE BADEN Y PUENTE SOBRE ARROYO - RUTA PROVINCIAL N° 27	10	\$ 83.751,97
	CONSTRUCCION Y MEJORAS PROGRAMAS POR CONSORCIOS CAMINEROS	10	\$ 1.909.967,64
	DEMARCACION RUTA PROVINCIAL N°5	11	\$ 8.981,71
	MEJORAS PROGRAMAS POR ADMINISTRACION	11	\$ 1.342.758,60
	MENTENIMIENTOS DE RUTAS, REPAVIMENTACION Y OTROS	11	\$ 376.642,62
	PLAN DE OBRAS A CORTO PLAZO	11	\$ 10.433.451,36
	OBRAS DE EMERGENCIAS HIDRICAS	11	\$ 88.214,57
	MALLAS 1 Y 2	12	\$ 951.238,08
	MALLAS 1 Y 2	13	\$ 10.304.485,69



Contaduría General de la Provincia

DETALLES DE LAS OBRAS REALIZADAS DURANTE EL EJERCICIO ECONOMICO 2011 DE LA ADMINISTRACION CENTRAL, ORGANISMOS DESCENTRALIZADOS Y EMPRESAS DEL ESTADO			
JUR.	OBRAS	FUENTE	MONTO EJECUTADO
	RECUBRIMIENTO DE CALZADA Y EJECUCION DE BASE MICROGRANULADA - RUTA PROVINCIAL Nº 24	13	\$ 5.121.033,97
	OBRAS EN RUTA PROVINCIAL Nº 10 TRAMO RUTA NACIONAL Nº 12 EMPLAME RUTA PROVINCIAL Nº 6	13	\$ 107.940,81
	OBRAS EN RUTA PROVINCIAL Nº 22 Y Nº 40	13	\$ 153.617,81
	OBRAS 1 Y 2 - OBRAS BASICAS DE PAVIMENTACION Y DESAGÜE EN RUTA PROVINCIAL Nº 19 Y Nº 38	13	\$ 7.420.507,94
	OBRAS EN RUTA PROVINCIAL Nº 24 - PARAJE PALMITA - PROGRAMAS 0 - 10000	13	\$ 1.108.386,23
	OBRAS EN RUTA PROVINCIAL Nº 24 - PARAJE PALMITA - PROGRAMAS 10000 - 16000	13	\$ 1.050.773,94
	OBRAS EN RUTA PROVINCIAL Nº 24 - PARAJE PALMITA - PROGRAMAS 16000 - 24000	13	\$ 1.292.516,65
	CONSTRUCCION DE PUENTE DE HªAª- TERRAPLEN ACCESO RUTA PROV. Nº 37 TRAMO RUTA PROV. Nº 41 Y RUTA NAC. Nº 14 - CONCEPCION	13	\$ 3.133.867,54
	REPAVIMENTACION ACCESO QUE VINCULA CON RUTA PROVINCIAL Nº 40	13	\$ 12.855.156,26
	RUTA PROVINCIAL Nº 40 - TRAMO PUESTO CIRO	13	\$ 44.337.600,83
	CONSTRUCCION OBRAS BASICAS Y PAVIMENTACION RUTA PROVINCIAL Nº 40	13	\$ 20.934.606,90
	ENRIPIADO PARCIAL RUTA PROVINCIAL Nº 23 TRAMO RUTA PROVINCIAL Nº 40 Y RUTA PROVINCIAL Nº 25	13	\$ 355.701,88
	ENRIPIADO Y CONSTRUCCION BANQUINAS RUTA PROVINCIAL Nº 19 - ARROYO GONZALEZ	13	\$ 420.103,89
	CONSTRUCCION TERRAPLEN DE ACCESO A ESTACION TRANSFORMADORA GOYA	13	\$ 142.558,29
29	ADMINISTRACION DE OBRAS SANITARIAS DE CORRIENTES (AOSC)		\$ 13.121.204,56
	PROVISION Y CAMBIO ELECTROBOMBA PARAJE BUENA VISTA - 9 DE JULIO	13	\$ 2.395,80
	PROVISION DE AGUA POTABLE PARAJE SAN MARTIN - MERCEDES	13	\$ 41.588,00
	DESAGÜES CLOACALES CARLOS PELLEGRINI - 1ª ETAPA	13	\$ 416.552,45
	PLANTA DE TRATAMIENTOS LIQUIDOS CLOACALES C. PELLEGRINI - 2ª ETAPA	13	\$ 2.558.140,18
	EXTENSION RED AGUA POTABLE ISLA APIPE GRANDE	13	\$ 566.970,00
	PERFORACION PARA PROVISION DE AGUA POTABLE - SANTA ANA	13	\$ 493.560,40
	REFUNCIONALIZACION Y AMPLIACION SISTEMA DE DESAGÜES - ITUZAINGO	13	\$ 2.136.949,50
	INSTALACION MEDIDORES - SAN LUIS DEL PALMAR	13	\$ 1.159.546,76
	AMPLIACION RED COLECTORA CLOACAL - SAN ROQUE	13	\$ 1.950.066,05
	EXTENSION RED AGUA POTABLE - SAN COSME	13	\$ 487.700,00
	PERFORACION, CONSTRUCCION DE TANQUE Y RED DE CAÑERIAS - CURUZU CUATIA	13	\$ 583.619,35
	PROVISION DE AGUA POTABLE PARAJE - SAN LORENZO	13	\$ 477.999,99
	PROVISION DE AGUA POTABLE PARAJE - PASO DE LA PATRIA	13	\$ 673.884,82
	PROVISION DE AGUA POTABLE PARAJE - PALMAR GRANDE	13	\$ 446.952,60
	PROVISION DE AGUA POTABLE PARAJE - JUAN PUJOL	13	\$ 497.560,00
	AMPLIACION RED COLECTORA CLOACAL - SAN LUIS DEL PALMAR	13	\$ 331.302,94
	PROVISION Y MONTAJE DE ELECTROBOMBA - GOBERNADOR MARTINEZ	10	\$ 10.040,58
	EXTENSION RED AGUA POTABLE ITA CORA - MERCEDES	10	\$ 61.886,16
	AMPLIACION RED DE AGUA POTABLE - BARRIO R. DEL CARMEN - SANTA ANA	10	\$ 137.071,28
	PROVISION Y MONTAJE DE ELECTROBOMBA - SANTA ANA	10	\$ 14.399,00
	MONTAJE ELECTROBOMBA - LORETO	10	\$ 2.190,00
	MONTAJE ELECTROBOMBA - PAGO DE LOS DESEOS - SALADAS	10	\$ 2.200,00
	RED INTERCONEXION DE BOCA DE POZO A TANQUE ELEVADO - LORETO	10	\$ 29.400,50
	PROVISION Y MONTAJE 2 BOMBAS - 9 DE JULIO	10	\$ 19.952,90
	PROVISION Y MONTAJE ELECTROBOMBA - LORETO	10	\$ 19.275,30
51	DIRECCION PROVINCIAL DE ENERGIA DE CORRIENTES (DPEC)		\$ 27.358.715,69
	MEJORA Y/O AMPLIACIONES EN 33 Y 13,2 KW - CAPITAL	11	\$ 1.602.285,44
	MEJORA Y/O AMPLIACIONES EN 33 Y 13,2 KW - INTERIOR	11	\$ 783.279,37
	MEJORA Y/O AMPLIACIONES L.M.T. CAPITAL E INTERIOR	11	\$ 1.478.520,81
	MAJORAS Y/O AMPLIACIONES BAJA TENSION - CAPITAL	11	\$ 1.822.143,90
	MAJORAS Y/O AMPLIACIONES BAJA TENSION - INTERIOR	11	\$ 1.383.056,87
	PROYECTOS MENORES DE DISTRIBUCION - CAPITAL	11	\$ 449.676,47
	PROYECTOS MENORES DE DISTRIBUCION - INTERIOR	11	\$ 427.273,64
	NUEVOS USUARIOS - CAPITAL	11	\$ 199.500,42
	NUEVOS USUARIOS - INTERIOR	11	\$ 129.379,89
	ALUMBRADO PUBLICO - CAPITAL	11	\$ 72.291,24
	ALUMBRADO PUBLICO - INTERIOR	11	\$ 755.333,14
	CONSTRUCCIONES C.D. Y/O E.T. 132 KW - CAPITAL	11	\$ 2.470.163,51
	CONSTRUCCIONES C.D. Y/O E.T. 132 KW - INTERIOR	11	\$ 938.219,84
	CONSTRUCCIONES S.E.T. - CAPITAL E INTERIOR	11	\$ 167.374,51
	AMPLIACION Y EQUIPAMIENTO C.D. Y/O E.T. 132 KW - CAPITAL	11	\$ 3.307.566,70
	AMPLIACION Y EQUIPAMIENTO C.D. Y/O E.T. 132 KW - INTERIOR	11	\$ 557.337,65
	AMPLIACION Y EQUIPAMIENTO S.E.T. - CAPITAL E INTERIOR	11	\$ 565.441,83
	L.A.T. 132 KW - ZONA NORTE	11	\$ 565.680,57
	E.T. 500 / 132 / 33 KW "PASO DE LA PATRIA"	11	\$ 4.363.749,50
	L.A.T. 132 KW - ITUZAINGO - VIRASORO - SANTO TOME	11	\$ 581.447,65
	L.A.T. 132 KW - ITUZAINGO - ITA IBATE	11	\$ 16.005,09
	AMPLIACION SISTEMA DE TRANSMISION L.A.T. 132	11	\$ 2.175.543,88
	READECUACION Y/O AMPLIACION LOCALES Y EDIFICIOS	11	\$ 334.245,49
	REPARACION VEREDAS DE LA CIUDAD	11	\$ 127.162,47
	PROYECTOS MENORES DE INGENIERIA	11	\$ 2.086.035,81

La información expuesta fue enviada por de cada jurisdicción y corroborada en el SIIF (Sistema Integrado de Información Financiera).



CONTADURIA GENERAL
DE LA PROVINCIA

Punto j)

**REPORTE CONSOLIDADO POR PARTIDA
DE ALTAS DE BIENES DE USO**

EJERCICIO 2011

CONSOLIDADO DE LA ADMINISTRACION CENTRAL Y
ORGANISMOS DESCENTRALIZADOS NO AUTOFINANCIADOS

Codigo y Descripcion Partida	COMPROMETIDO
41 BIENES PREEXISTENTES	2.929.609,00
411 TIERRAS Y TERRENOS	1.336.110,00
412 EDIFICIOS E INSTALACIONES	1.593.499,00
42 CONSTRUCCIONES	459.512.749,22
421 CONSTRUCCIONES EN BIENES DE DOMINIO PRIVADO	215.003.471,71
422 CONSTRUCCIONES EN BIENES DE DOMINIO PUBLICO	244.509.277,51
43 MAQUINARIA Y EQUIPO	132.133.260,74
431 MAQUINARIA Y EQUIPO DE PRODUCCION	1.685.521,91
432 EQUIPO DE TRANSPORTE, TRACCION Y ELEVACION	84.773.469,66
433 EQUIPO SANITARIO Y DE LABORATORIO	13.246.297,21
434 EQUIPO DE COMUNICACION Y SENALAMIENTO	1.536.666,94
435 EQUIPO EDUCACIONAL Y RECREATIVO	7.929.421,90
436 EQUIPO PARA COMPUTACION	8.162.290,39
437 EQUIPOS DE OFICINA Y MUEBLES	11.135.203,08
438 HERRAMIENTAS Y REPUESTOS MAYORES	481.087,03
439 EQUIPOS VARIOS	3.183.302,62
44 EQUIPO DE SEGURIDAD	2.900.904,83
440 EQUIPO DE SEGURIDAD	2.900.904,83
45 LIBROS, REVISTAS Y OTROS ELEMENTOS COLECCIONABLES	518.160,50
450 LIBROS, REVISTAS Y OTROS ELEMENTOS COLECCIONABLES	518.160,50
46 OBRAS DE ARTE	5.147,00
460 OBRAS DE ARTE	5.147,00
47 SEMOVIENTES	58.135,00
470 SEMOVIENTES	58.135,00
48 ACTIVOS INTANGIBLES	438.164,02
480 ACTIVOS INTANGIBLES	438.164,02
Totales	598.496.130,31



**CONTADURIA GENERAL
DE LA PROVINCIA**

Punto k)

**INFORMACION REQUERIDA
POR LA LEY N° 4.327**

EJERCICIO 2011



Contaduría General de la Provincia

EJERCICIO 2011

DEUDA DE LOS ORGANISMOS DESCENTRALIZADOS AL 31-12-2011

Información suministrada por cada Organismo Descentralizado y Empresas del Estado en cumplimiento de la Ley N° 4.327

Organismos		Proveedores	Contratistas	Remuneraciones del Personal	Organismos Provinciales	Organismos Nacionales	Otros	Subtotales	Totales
1	Descentralizados No Autofinanciados								52.425.101,13
1.1	Instituto de Cardiología de Corrientes			20.312,68	2.965.001,21		68.404,79	3.053.718,68	
1.2	Instituto Provincial del Tabaco	203.115,33			857.141,46	2.601,14	363.864,10	1.426.722,03	
1.3	Instituto Correntino del Agua y del Ambiente	151.413,46	977.058,24	537.427,58	875.387,47	58.824,44	2.314.617,72	4.914.728,91	
1.4	Instituto de Cultura de la Provincia de Corrientes	219.607,51			1.242.006,05	2.918,70	94.202,63	1.558.734,89	
1.5	Dirección Provincial de Vialidad	240.845,13	14.324.839,17	215.437,09	5.372.238,62		21.317.836,61	41.471.196,62	
2	Descentralizados Autofinanciados								213.765.464,02
2.1	Instituto de Lotería y Casinos		320.761,24		1.258.175,60	357.275,69	4.750.955,70	6.687.168,23	
2.2	Instituto de Viviendas de Corrientes	44.686,16	1.979.615,77		351.838,70	47.063,80	9.248.531,03	11.671.735,46	
2.3	Administración de Obras Sanitarias de Corrientes	66.030,26			12.660.469,59	756.843,49	9.842.726,49	23.326.069,83	
2.4	Instituto de Previsión Social	117.580,96			15.827.218,05	1.520.014,80	82.898.861,92	100.363.675,73	
2.5	Instituto de Obra Social de Corrientes	1.103.913,55	1.365,32				70.611.535,90	71.716.814,77	
3	Empresas del Estado								493.069.910,82
3.1	Dirección Provincial de Energía de Corrientes	75.243.248,59		212.995.061,88	24.552.687,30	19.824.715,00	160.454.198,05	493.069.910,82	
Totales		77.390.440,95	17.603.639,74	213.768.239,23	65.962.164,05	22.570.257,06	361.965.734,94	759.260.475,97	759.260.475,97

Los saldos expuestos surgen de informaciones enviadas por los responsables de cada jurisdicción al 31-12-2011.



**CONTADURIA GENERAL
DE LA PROVINCIA**

Punto I)

**LISTADO DE LAS LICITACIONES
PUBLICAS TRAMITADAS EN
LA CONTADURIA GENERAL DE LA
PROVINCIA**

EJERCICIO 2011

**CONTADURIA GENERAL DE LA PROVINCIA****LICITACIONES PUBLICAS TRAMITADAS EN LA CONTADURIA GENERAL DE LA PROVINCIA - AÑO 2011**

Nº	Detalles	Llamada mediante Decreto Nº del día	Resuelta mediante Decreto Nº del día (*)
1	LICITACION PUBLICA Nº01/11 - MINISTERIO DE HACIENDA Y FINANZAS (02-03-11) Adquisición en gestión para los municipios de rodados utilitarios y maquinarias para uso vial y/o prestación de servicios comunales Presupuesto oficial: \$ 9.200.000	3/11 17-01-11	633/11 y 932/11 06-04-11 y 12-05-11
2	LICITACION PUBLICA Nº02/11 - MINISTERIO DE SALUD PUBLICA (15-03-11) Contratación de un servicio de alimentación para lactantes a partir de 6 meses de edad y suplemento infantil con proteína láctea para niños de 1 a 3 años Presupuesto oficial: \$ 23.717.700	68/11 31-01-11	3057/11 20-12-11
3	LICITACION PUBLICA Nº03/11 - MINISTERIO DE SALUD PUBLICA (16-03-11) Compra de un 1 ecocardiógrafo doppler color destinado al servicio de cardiología del hospital escuela "General José F. de San Martín" Presupuesto oficial: \$ 250.000	3688/10 29-12-10	1068/11 y 1288/11 31-05-11 y 21-06-11
4	LICITACION PUBLICA Nº04/11 - MINISTERIO DE SALUD PUBLICA (04-04-11) Compra de grupos electrógenos destinados a hospitales dependientes del Ministerio de Salud Pública Presupuesto oficial: \$ 950.000	178/11 18-02-11	2298/11 29-09-11
5	LICITACION PUBLICA Nº05/11 - JEFATURA DE POLICIA (06-04-11) Adquisición de 200 equipos de computación con impresoras destinados a las dependencias de la Jefatura de Policía de la Provincia Presupuesto oficial: \$ 770.000	177/11 18-02-11	1567/11 18-07-11
17 2º Llam.	LICITACION PUBLICA Nº 17/10 - SEGUNDO LLAMADO - JEFATURA DE POLICIA (15-04-11) Adquisición de 200 transeceptores portátiles VHF con equipamiento destinados al parque automotor de la Policía de la Provincia Presupuesto oficial: \$ 366.000	3423/10 01-12-10	
6	LICITACION PUBLICA Nº06/11 - JEFATURA DE POLICIA (19-04-11) Adquisición de 30 vehículos tipo pick up, cabina doble, diesel, modelo base, con aire acondicionado y equipamiento especial Presupuesto oficial: \$ 4.620.000	296/11 02-03-11	1142/11 09-06-11
7	LICITACION PUBLICA Nº07/11 - MINISTERIO DE GOBIERNO (28-04-11) Adquisición de 1 vehículo tipo colectivo para larga distancia con capacidad para 44 personas para ser destinado al parque automotor del Ministerio de Gobierno Presupuesto oficial: \$ 900.000	294/11 02-03-11	1565/11 18-07-11
18 2º Llam.	LICITACION PUBLICA Nº18/10 - SEGUNDO LLAMADO - SEC RETARIA GENERAL DE GOBERNACION (24-05-11) Concesión de un servicio de mantenimiento preventivo y correctivo del equipamiento de radioayuda a la aeronavegación Presupuesto oficial: \$ 547.200	627/11 06-04-11	1667/11 29-07-11
8	LICITACION PUBLICA Nº08/11 - JEFATURA DE POLICIA (04-05-11) Adquisición de 15 vehículos automotores, tipo sedán 4 puertas de 1.600 a 1.800 cc, con equipamiento especial; para ser destinados a la institución policial Presupuesto oficial: \$ 1.235.454	295/11 02-03-11	
9	LICITACION PUBLICA Nº09/11 - SECRETARIA DE DESARROLLO HUMANO (31-05-11) Adquisición de productos libres de gluten destinados a cubrir necesidades alimenticias y de nutrición de 591 personas celíacas empadronadas en la Provincia Presupuesto oficial: \$ 1.200.000	310/11 04-03-11	1829/11 19-08-11
10	LICITACION PUBLICA Nº10/11 - MINISTERIO DE OBRAS Y SERVICIOS PUBLICOS (13-06-11) Contratación de un servicio de limpieza integral y parquización de la terminal de ómnibus de la Ciudad de Corrientes Presupuesto oficial: \$ 1.080.000	716/11 14-04-11	1886/11 25-08-11
11	LICITACION PUBLICA Nº11/11 - MINISTERIO DE SALUD PUBLICA (15-06-11) Compra de 80.000 kilogramos de leche en polvo fortificada con hierro, zinc y vitamina C; y 40.000 kilogramos de leche entera en polvo fortificada con vitaminas A y D Presupuesto oficial: \$ 4.160.000	799/11 28-04-11	2218/11 20-09-11
12	LICITACION PUBLICA Nº12/11 - MINISTERIO DE PRODUCCION, TRABAJO Y TURISMO (17-06-11) Adquisición de 1 camión destinado a la distribución logística de materiales e insumos para el desarrollo del "Plan Aguas" Presupuesto oficial: \$ 360.400	795/11 28-04-11	1836/11 23-08-11

**CONTADURIA GENERAL DE LA PROVINCIA****LICITACIONES PUBLICAS TRAMITADAS EN LA CONTADURIA GENERAL DE LA PROVINCIA - AÑO 2011**

Nº	Detalles	Llamada mediante Decreto Nº del día	Resuelta mediante Decreto Nº del día (*)
13	LICITACION PUBLICA Nº13/11 - MINISTERIO DE PRODUCCION, TRABAJO Y TURISMO (22-06-11) Adquisición de 9.000 caños de PVC Presupuesto oficial: \$ 1.121.670	832/11 29-04-11	1837/11 23-08-11
14	LICITACION PUBLICA Nº14/11 - MINISTERIO DE GOBIERNO (24-06-11) Adquisición de 10 vehículos automotores, tipo pick up, doble cabina, diésel, modelo base, con equipamiento especial; para ser destinados al Servicio Penitenciario Presupuesto oficial: \$ 1.500.000	872/11 06-05-11	1890/11 26-08-11
15	LICITACION PUBLICA Nº15/11 - JEFATURA DE POLICIA (28-06-11) Adquisición de 5 vehículos tipo furgón con equipamiento para traslado del personal de los cuerpos especiales de la Jefatura de Policía Presupuesto oficial: \$ 1.750.000	873/11 06-05-11	
16	LICITACION PUBLICA Nº16/11 - MINISTERIO DE PRODUCCION, TRABAJO Y TURISMO (30-06-11) Adquisición de 12 vehículos utilitarios destinados al uso específico de los técnicos del Ministerio de la Producción, Trabajo y Turismo Presupuesto oficial: \$ 840.000	796/11 28-04-11	3079/11 21-12-11
17	LICITACION PUBLICA Nº17/11 - MINISTERIO DE HACIENDA Y FINANZAS (09-06-11) Adquisición de maquinarias y vehículos destinados al programa de equipamiento a municipios Presupuesto oficial: \$ 18.716.000	981/11 19-05-11	1569/11 18-07-11
18	LICITACION PUBLICA Nº18/11 - SECRETARIA GENERAL DE GOBERNACION (07-07-11) Contratación de un seguro aeronáutico por el término de 2 años para el helicóptero propiedad del Estado Presupuesto oficial: \$ 590.000	709/11 12-04-11	2671/11 09-11-11
19	LICITACION PUBLICA Nº19/11 - JEFATURA DE POLICIA (25-07-11) Contratación de un servicio de telefonía móvil tipo corporativo o grupal para 350 líneas con provisión de aparatos celulares en comodato por el término de 2 años Presupuesto oficial: \$ 380.100	1151/11 09-06-11	2612/11 03-11-11
20	LICITACION PUBLICA Nº20/11 - JEFATURA DE POLICIA (02-08-11) Adquisición de mobiliarios de oficina para ser destinados a la institución policial Presupuesto oficial: \$ 2.310.000	1148/11 09-06-11	2709/11 11-11-11
21	LICITACION PUBLICA Nº21/11 - MINISTERIO DE SALUD PUBLICA (04-08-11) Contratación de un serv. de racionam. en cocido, lavado, planchado y reposición de prendas para hospitales, por el plazo de 5 años con opción a prórroga por 2 años más Presupuesto oficial: \$ 47.244.000	1147/11 09-06-11	617/12 09-04-12
22	LICITACION PUBLICA Nº22/11 - MINISTERIO DE SALUD PUBLICA (03-08-11) Compra de 6 camionetas tipo pick up Presupuesto oficial: \$ 960.000	1103/11 07-06-11	2086/11 09-09-11
23	LICITACION PUBLICA Nº23/11 - MINISTERIO DE SALUD PUBLICA (05-08-11) Compra de 6 vehículos tipo furgón para pasajeros, 2 vehículos tipo furgón para transporte de carga y 2 automóviles Presupuesto oficial: \$ 940.000	1102/11 07-06-11	2164/11 15-09-11
29 2º Llam.	LICITACION PUBLICA Nº29/10 - SEGUNDO LLAMADO - JEFATURA DE POLICIA (09-09-11) Adquisición de equipos con destino a la División Criminalística de la Dirección de Investigación Científica y Pericias de la Policía Presupuesto oficial: \$ 2.850.000	1582/11 19-07-11	

**CONTADURIA GENERAL DE LA PROVINCIA****LICITACIONES PUBLICAS TRAMITADAS EN LA CONTADURIA GENERAL DE LA PROVINCIA - AÑO 2011**

Nº	Detalles	Llamada mediante Decreto Nº del día	Resuelta mediante Decreto Nº del día (*)
24	LICITACION PUBLICA Nº24/11 - MINISTERIO DE EDUCACION (07-09-11) Provisión de comidas industrializadas fortificadas y copas de leche o refrigerios reforzados/fortificados para comedores escolares y colonias de verano Presupuesto oficial: \$ 601.648.800	1749/11 12-08-11	2289/11 28-09-11
25	LICITACION PUBLICA Nº25/11 - SECRETARIA GENERAL DE GOBERNACION (27-09-11) Contratación de un servicio de limpieza y mantenimiento del edificio y áreas operativas y anexas y el servicio de mantenimiento de 3 ascensores, cinta de equipajes, 2 escaleras mecánicas y sistema de aire acondicionado central del aeropuerto internacional de Corrientes Presupuesto oficial: \$ 2.304.000	1719/11 04-08-11	2221/11 20-09-11
26	LICITACION PUBLICA Nº26/11 - MINISTERIO DE GOBIERNO (30-09-11) Adquisición de 900 uniformes con destino al personal penitenciario Presupuesto oficial: \$ 535.500	1842/11 24-08-11	
27	LICITACION PUBLICA Nº27/11 - MINISTERIO DE SALUD PUBLICA (04-10-11) Compra 1 microscopio neuroquirúrgico, 1 aspirador ultrasónico y 1 marco para cirugía estereotáxica destinados al Hospital Escuela "General José Francisco de San Martín" Presupuesto oficial: \$ 1.800.000	1899/11 29-08-11	
28	LICITACION PUBLICA Nº28/11 - SECRETARIA DE DESARROLLO HUMANO (27-09-11) Provisión de alimentos fortificados no perecederos para desayunos y almuerzos, destinados a comedores de la ciudad Capital y localidades del interior de la Provincia Presupuesto oficial: \$ 173.649.247,20	1990/11 02-09-11	2506/11 19-10-11
29	LICITACION PUBLICA Nº29/11 - MINISTERIO DE SALUD PUBLICA (06-10-11) Compra 1 equipo móvil de radioscopia televisada con arco en "C" destinado al servicio de cirugía y traumatología del hospital San Juan Bautista de Santo Tome Presupuesto oficial: \$ 315.000	2008/11 06-09-11	2757/11 21-11-11
16 2º Llam.	LICITACION PUBLICA Nº16/11 - SEGUNDO LLAMADO - MINISTERIO DE PRODUCCION, TRABAJO Y TURISMO (24-10-11) Adquisición de 12 vehículos utilitarios destinados al uso específico de los técnicos del Ministerio de la Producción, Trabajo y Turismo Presupuesto oficial: \$ 960.000	2079/11 09-09-11	3079/11 21-12-11
30	LICITACION PUBLICA Nº30/11 - MINISTERIO DE EDUCACION (26-10-11) Servicio de racionamiento en cocido a la boca de alumnos asistentes diariamente a los establecimientos escolares Presupuesto oficial: \$ 285.120.000	2233/11 20-09-11	2987/11 14-12-11
7 2º Llam.	LICITACION PUBLICA Nº07/11 - SEGUNDO LLAMADO - MINISTERIO DE GOBIERNO (31-10-11) Adquisición de 1 vehículo tipo colectivo para larga distancia con capacidad para 44 personas para ser destinado al parque automotor del Ministerio de Gobierno Presupuesto oficial: \$ 1.515.000	1565/11 18-07-11	3173/11 29-12-11
31	LICITACION PUBLICA Nº31/11 - MINISTERIO DE SALUD PUBLICA (07-11-11) Adquisición de 2 respiradores de alta frecuencia destinados al hospital Pediátrico Juan Pablo II Presupuesto oficial: \$ 680.000	2036/11 07-09-11	3027/11 16-12-11
23 2º Llam.	LICITACION PUBLICA Nº23/11 - SEGUNDO LLAMADO - MINISTERIO DE SALUD PUBLICA (15-11-11) Compra de 6 vehículos tipo furgón para pasajeros, 2 vehículos tipo furgón para transporte de carga y 2 automóviles destinados al Ministerio de Salud Pública Presupuesto oficial: \$ 940.000	2164/11 15-09-11	573/12 30-03-12
32	LICITACION PUBLICA Nº32/11 - MINISTERIO DE HACIENDA Y FINANZAS (30-11-11) Adquisición de 2 camionetas doble cabina, modelo 2011, 0 km; con destino a la Dirección General de Rentas dependiente del Ministerio de Hacienda y Finanzas Presupuesto oficial: \$ 320.000	2513/11 19-10-11	
19 2º Llam.	LICITACION PUBLICA Nº19/11 - SEGUNDO LLAMADO - JEFATURA DE POLICIA (14-12-11) Contratación de un servicio de telefonía móvil tipo corporativo o grupal para 350 líneas con provisión de aparatos celulares en comodato por el término de 2 años Presupuesto oficial: \$ 380.100	2612/11 03-11-11	

(*) Información actualizada hasta el día 17-04-2012 inclusive



**CONTADURIA GENERAL
DE LA PROVINCIA**

Punto m)

**DETALLE DE LOS REPORTES
DEL S.I.I.F. UTILIZADOS
EN LA CUENTA DE INVERSION**

EJERCICIO 2011



DETALLE DE LOS REPORTES DEL S.I.I.F. UTILIZADOS EN LA CUENTA DE INVERSION AÑO 2011

Orden	Nombre del Reporte	Detalle	Cantidad
1	rf6ejecub	Gastos Consolidado por Jurisdicción	1
2	rf660	Gastos Consolidado	1
3	rf660bis	Gastos Consolidado Desagregado	1
4	rf661	Gastos Anuales Acumulados de la Administración Central	1
5	rf663	Gastos Anuales Acumulados por Jurisdicción	25
6	rf662	Gastos Anuales Acumulados de Organismos Descentralizados No Autofinanciados	1
7	rf6ejecu2b	Gastos Anuales Acumulados de Org. Descentralizados Autofinanciados y Empresas	1
8	rsceg17s	Gastos Consolidado por Naturaleza Económica e Institucional	1
9	rsceg15s	Gastos Anuales Acumulados de la Adm. Central por Nat. Económica e Institucional	1
10	rsceg16s	Gastos Anuales Acumulados de Org. Desc. No Autof. por Nat. Económica e Institucional	1
11	rsceg18	Gastos Anuales Acumulados de Org. Autof. y Empresas por Nat. Económ. e Institucional	6
12	rfun22	Gastos Consolidado por Finalidad y Función	1
13	rfun23	Gastos Anuales Acumulados de la Administración Central por Finalidad y Función	1
14	rfun24	Gastos Anuales Acumulados de Org. Descentraliz. No Autofinanc. por Finalidad y Función	1
15	ri1ejec2	Recursos Consolidado	1
16	ri106mesc	Recursos Consolidado Desagregado	1
17	ri11942	Recursos Consolidado II	1
18	ri11943	Recursos Anuales Acumulados de la Administración Central	1
19	ri11944	Recursos Anuales Acumulados de Organismos Descentralizados No Autofinanciados	1
20	ri11935	Recursos Anuales de los Org. Desc. No Autofinanciados, Autofinanciados y Empresas	11
21	ri1ejecu3	Recursos Anuales Acumulados de Org. Descentraliz. Autofinanciados y Empresas	1
22	ri1uej	Recursos Especiales con Afectación Específica	1
23	rf604	Resumen de la Ejecución por Grupo del Gasto	4
24	rf604p_uej	Ejecución por Programa y Grupo de Partida	7
25	rsites11ce	Situación del Tesoro	1
26	rsites43	Estado de la Deuda Flotante	1
27	rdeuda_12a	Deuda Pública Flotante Agrupada	1
28	rcgpr03fec	Servicios de la Deuda	1
29	rdeuda_05	Detalle de la Deuda Flotante por Préstamos (parte Flotante de la Consolidada)	1
30	rcoasi31s	Deuda Pública Consolidada	1
31	rsites13	Activos y Pasivos a Largo Plazo	1
32	rdeuda_15	Resumen de la Deuda Pública	1
33	rde11semt	Determinación de los Resultados Totales Consolidado del Primer Semestre (A.I.F.)	1
34	rde12semt	Determinación de los Resultados Totales Consolidado del Segundo Semestre (A.I.F.)	1
35	rdete1EjT	Determinación de los Resultados Totales Anuales Consolidado (A.I.F.)	1
36	rdete1Ej2M	Determinación de los Resultados de la Administración Central	1
37	rig104	Determinación del Resultado Económico Consolidado	1
38	rig106	Determinación de la Inversión Consolidado	1
39	rin1_fin1	Determinación del Resultado Financiero Consolidado	1
40	rfin101	Determinación del Resultado General Consolidado	1
41	rig101	Determinación del Resultado Económico de la Administración Central	1
42	rig102	Determinación de la Inversión de la Administración Central	1
43	rin1_fin2	Determinación del Resultado Financiero de la Administración Central	1
44	rfin102	Determinación del Resultado General de la Administración Central	1
45	rig103	Determinación del Resultado Económico de los Org. Descentraliz. No Autofinanciados	1
46	rig105	Determinación de la Inversión de los Organismos Descentralizados No Autofinanciados	1
47	rin1_fin3	Determinación del Resultado Financiero de los Org. Descentralizados No Autofinanciados	1
48	rfin103	Determinación del Resultado General de los Org. Descentraliz. No Autofinanciados	1
49	rco1_res01	Comparación de los Resultados Consolidado	1
50	rf680	Altas de Bienes de Uso Consolidado	1



CONTADURIA GENERAL
DE LA PROVINCIA

ANEXO I

Punto d)

**ESTADOS
CONTABLE-FINANCIEROS
DE LA ADMINISTRACION CENTRAL**

EJERCICIO 2011



CONTADURIA GENERAL DE LA PROVINCIA
ESTADOS CONTABLES DE LA ADMINISTRACIÓN CENTRAL
ESTADO DE SITUACION PATRIMONIAL
PARA EL PERÍODO FINALIZADO EL 31 DE DICIEMBRE DE 2011

ACTIVO	2011	2010	PASIVO	2011	2010
ACTIVO CORRIENTE			PASIVO CORRIENTE		
DISPONIBILIDADES (Nota 1)	(en pesos \$) 629.972.887,90	(en pesos \$) 653.428.501,18	DEUDAS	(en pesos \$) 274.587.145,39	(en pesos \$) 127.943.816,27
Caja	1.000,00	1.500,00	Cuentas a Pagar a C.P. (Nota 7)	108.444.431,77	96.719.493,15
Bancos	629.971.887,90	653.427.001,18	Deuda Documentada a Pagar a C.P. (Nota 8)	3.016.066,01	3.016.066,01
INVERSIONES FINANCIERAS A C.P. (Nota 2)	46.948.931,08	12.804.046,21	Otras Cuentas a Pagar a C.P. (Nota 9)	63.504.125,97	27.890.758,37
Prestamos Otorgados a C.P.	46.948.931,08	12.804.046,21	Otras Cuentas a Pagar por Fondos Permanentes (Nota 10)	162.457,65	58.148,65
CREDITOS (Nota 3)	6.558.810,66	6.558.810,66	Otros Fondos de Terceros a Pagar (Nota 10)	324.113,33	259.350,09
Cuentas y Documentos a Cobrar a C.P.	6.558.810,66	6.558.810,66	Transferencias a Pagar (Nota 11)	99.135.950,66	
OTROS CREDITOS (Nota 4)	102.568.409,11	88.104.059,11	GASTOS EN PERSONAL A PAGAR	333.009.132,35	210.000.965,00
Anticipos a C.P.	102.568.409,11	88.104.059,11	Remuneraciones a Pagar (Nota 12)	959.504,91	892.178,24
TOTAL ACTIVO CORRIENTE	786.049.038,75	760.895.417,16	Prestaciones y Retenciones a Pagar (Nota 13)	332.049.627,44	209.108.786,76
ACTIVO NO CORRIENTE			CARGAS FISCALES A PAGAR	15.442.634,53	29.397.551,96
OTROS CREDITOS A L.P.	416.840,79	416.840,79	Retenciones a Pagar (Nota 13)	13.370.549,39	5.248.409,04
Anticipos a L.P.	416.840,79	416.840,79	Impuestos, Derechos, Tasas y Juicios (Nota 14)	2.072.085,14	24.149.142,92
IINVERSIONES FINANCIERAS A L.P. (Nota 5)	543.284.170,94	464.847.089,52	PREVISIONES Y OTROS A C.P.	101.695.881,41	79.222.960,88
Acciones y Aportes de Capital	225.773.364,32	142.738.385,80	Previsiones y Provisiones (Nota 15)	101.695.881,41	79.222.960,88
Prestamos Otorgados a L.P.	317.510.806,62	322.108.703,72	TOTAL PASIVO CORRIENTE	724.734.793,68	446.565.294,11
BIENES DE USO (Nota 6 - Anexo A)	720.351.294,67	276.896.103,40	PASIVO NO CORRIENTE		
Bienes Preexistentes	36.838.578,05	33.911.468,05	DEUDAS	2.088.253.465,23	2.009.610.026,20
Rodados, Maquinarias y Equipos	266.097.790,45	131.981.419,66	Cuentas a Pagar a L.P. (Nota 16)	29.056.829,37	29.179.895,01
Semovientes	58.135,00		Deuda Documentada a Pagar a L.P. (Nota 16)	2.623.261,31	2.623.261,31
Construcciones en Proceso Privado y/o Publicas	416.616.737,00	110.788.454,02	Prestamos a Pagar a L.P. (Nota 16)	2.056.573.374,55	1.977.806.869,88
Otros Bienes de Uso	740.054,17	214.761,67	TOTAL PASIVO NO CORRIENTE	2.088.253.465,23	2.009.610.026,20
ACTIVOS INTANGIBLES	437.054,72	245.877,76	TOTAL PASIVO	2.812.988.258,91	2.456.175.320,31
Bienes Inmateriales	437.054,72	245.877,76	PATRIMONIO NETO		
TOTAL ACTIVO NO CORRIENTE	1.264.489.361,12	742.405.911,47	Total del Patrimonio Neto (s/estado respectivo - Nota 17)	-762.449.859,04	-952.873.991,68
TOTAL ACTIVO	2.050.538.399,87	1.503.301.328,63	PASIVO + P.N.	2.050.538.399,87	1.503.301.328,63



CONTADURIA GENERAL DE LA PROVINCIA
ESTADOS CONTABLES DE LA ADMINISTRACIÓN CENTRAL
ESTADO DE RESULTADOS

PARA EL PERÍODO FINALIZADO EL 31 DE DICIEMBRE DE 2011

	2011 (en pesos \$)	2010 (en pesos \$)
RECURSOS		
Ingresos Tributarios	797.274.847,33	531.677.221,66
Impuestos Directos	48.089.474,70	34.710.785,25
Impuestos Indirectos	749.185.372,63	496.966.436,41
Ingresos No Tributarios	111.051.556,16	41.732.555,29
Tasas y Tarifas	22.637.554,09	18.024.330,79
Derechos	287.339,97	214.177,89
Otros No Tributarios	88.126.662,10	23.494.046,61
Venta de Bienes y Servicios de la Adm. Pública Provincial	42.335.672,76	23.418.499,15
Venta de Bienes y Servicios	42.335.672,76	23.418.499,15
Rentas de la Propiedad	3.328.766,82	8.194,85
Rentas de la Propiedad Financieras	3.328.766,82	8.194,85
Transferencias Recibidas	5.487.271.215,72	4.417.646.235,60
Transferencias Corrientes	4.914.191.600,41	3.932.352.846,44
Transferencias de Capital	573.079.615,31	485.293.389,16
Otros Recursos	407.146.427,32	179.900.512,33
GASTOS		
Gastos de Funcionamiento (Adm. Central, Desc., Seg. Social)	4.606.098.447,76	3.135.281.137,25
Remuneraciones	3.850.727.067,88	2.475.001.339,49
Bienes y Servicios	732.076.214,94	616.806.337,93
Impuestos y Juicios	6.619.831,10	34.049.091,57
Previsiones y Otros	12.541.367,74	6.989.496,04
Alquileres	4.133.966,10	2.434.872,22
Rentas de la Propiedad	98.718.105,11	88.511.496,03
Intereses	98.718.105,11	88.511.496,03
Prestaciones de la Seguridad Social	27.516.266,85	18.523.340,31
Impuestos Directos	39.017,19	170,65
Transferencias y Contribuciones Otorgadas	1.655.249.331,96	1.004.454.354,57
Transferencias	1.470.363.687,88	877.803.684,82
Contribuciones	184.885.644,08	126.650.669,75
TOTAL DE RECURSOS	6.848.408.486,11	5.194.383.218,88
TOTAL DE GASTOS	6.387.621.168,87	4.246.770.498,81
RESULTADO DEL EJERCICIO	460.787.317,24	947.612.720,07



CONTADURIA GENERAL DE LA PROVINCIA
ESTADOS CONTABLES DE LA ADMINISTRACIÓN CENTRAL
ESTADO DE EVOLUCION DEL PATRIMONIO NETO
PARA EL PERÍODO FINALIZADO EL 31 DE DICIEMBRE DE 2011

CONCEPTO	CAPITAL FISCAL	AJUSTE DEL CAPITAL FISCAL	VARIACIONES PATRIMONIALES	RESULTADOS			TOTAL PATRIMONIO 2011 (en pesos \$)	TOTAL PATRIMONIO 2010 (en pesos \$)
				RESULTADO ACUM. EJERC. ANTERIORES	DEL EJERCICIO	TOTAL		
Saldos al inicio del ejercicio	-1.900.486.711,78			947.612.720,10		947.612.720,10	-952.873.991,68	-1.900.486.711,78
- S/estados contables del eje. anterior	-1.900.486.711,78			947.612.720,10		947.612.720,10	-952.873.991,68	-952.873.991,68
- Ajuste por Inflación								
Saldo reexpresado al inicio	-1.900.486.711,78			947.612.720,10		947.612.720,10	-952.873.991,68	-1.900.486.711,78
- Modificación del saldo	-74.720.662,95							
Saldos modif. al inicio del ejercicio	-1.975.207.374,73			947.612.720,10		947.612.720,10	-1.027.594.654,63	-1.900.486.711,78
Incremento del ejercicio		-195.642.521,65					-195.642.521,65	
Disminuciones del ejercicio								
Resultado del Ejercicio					460.787.317,24	460.787.317,24	460.787.317,24	947.612.720,10
Saldos al cierre del ejercicio	-1.975.207.374,73	-195.642.521,65		947.612.720,10	460.787.317,24	1.408.400.037,34	-762.449.859,04	-952.873.991,68



CONTADURIA GENERAL DE LA PROVINCIA
ESTADOS CONTABLES DE LA ADMINISTRACIÓN CENTRAL
ANEXO A - CUADRO DE BIENES DE USO
PARA EL PERÍODO FINALIZADO EL 31 DE DICIEMBRE DE 2011

(en pesos \$)

DESCRIPCION	SALDO INICIAL	AUMENTOS	DISMINUCIONES	SALDO AL CIERRE
Bienes Preexistentes	33.911.468,05	2.927.110,00		36.838.578,05
Rodados, Maquinarias y Equipos	131.981.419,66	134.702.935,65	586.564,86	266.097.790,45
Semovientes	0,00	58.135,00		58.135,00
Otros Bienes de Uso	214.761,67	305.828.282,98		306.043.044,65
Constr. en Proceso Priv. y/o Publicas (*)	110.788.454,02	525.292,50		111.313.746,52
TOTALES	276.896.103,40	444.041.756,13	586.564,86	720.351.294,67

(*) Incluye construcciones en bienes de dominio público y privado por el valor ejecutado en el ejercicio 2011, hasta tanto se lleven a cabo las tareas de identificación y depuración de las obras terminadas en ejercicios anteriores, entre la Dirección General de Bienes y cada una de las jurisdicciones intervinientes.



CONTADURIA GENERAL DE LA PROVINCIA

**NOTAS A LOS ESTADOS CONTABLES CORRESPONDIENTES AL
EJERCICIO FINALIZADO
EL 31 DE DICIEMBRE DE 2011**

Los Estados Contables correspondientes al ejercicio finalizado el 31 de diciembre de 2011, cuyos importes se encuentran expresados en Pesos (\$), han sido elaborados de conformidad con las disposiciones de la Ley N° 5.571 de la Administración Financiera y de los Sistemas de Control, Contrataciones y Administración de los Bienes del Sector Público Provincial y la Resolución N° 18/2011 C.G.P. "Cierre del ejercicio financiero 2011".

CRITERIOS DE VALUACIÓN

a) Disponibilidades

En moneda nacional: a su valor nominal.

b) Inversiones, Créditos y Deudas

En moneda nacional: a su valor nominal.

En moneda extranjera: al tipo de cambio vendedor al cierre de ejercicio tanto para los créditos como para las deudas.

Las inversiones en títulos fueron valuadas conforme a la participación porcentual sobre el último valor conocido del patrimonio objeto de la inversión (información suministrada por el Banco de Corrientes S.A.)

Los créditos y deudas cuyas condiciones contractuales, puestas en conocimiento, establecieron el derecho de cobro o la obligación de pago de una tasa de interés, incluyen el respectivo devengamiento al cierre del ejercicio.

c) Bienes de Uso

Los bienes muebles se encuentran valuados a su costo original (adquisición, construcción y/o producción) sin el cálculo de la amortización, de acuerdo a la información suministrada por la Dirección General de Bienes del Ministerio de Hacienda y Finanzas.

Los bienes inmuebles se encuentran registrados según la valuación fiscal conocida cuando ello fue posible y en base a la información de la Dirección General de Bienes.

El valor de los Bienes de Uso en su conjunto, no supera su valor recuperable.

d) Bienes Inmateriales

Estos bienes han sido valuados a su valor original (adquisición, construcción y/o producción), sin el cálculo de la amortización.



CONTADURIA GENERAL DE LA PROVINCIA

e) Deuda Pública

Los contratos de préstamos celebrados con organismos internacionales bilaterales o multilaterales de crédito, por el valor de los tramos efectivamente desembolsados en moneda extranjera, de acuerdo con la cotización de la moneda de que se tratara, al tipo de cambio vendedor vigente al 31 de diciembre de 2011.

EXPOSICIÓN DE LOS ESTADOS CONTABLES

Los presentes Estados Contables están expresados en moneda de cierre.

CONFECCIÓN DE LOS ESTADOS CONTABLES

Los presentes Estados Contables han sido confeccionados a partir de la información ingresada al Sistema Integrado de Información Financiera (SIIF) por las distintas jurisdicciones de la Administración Central, la cual es transformada automáticamente en registros contables por el mencionado sistema y con información aportada a través de la elaboración de cada uno de ellos de un Estado de Activos y Pasivos al 31 de diciembre de 2011.



CONTADURIA GENERAL DE LA PROVINCIA

ACTIVO

Nota 1: Disponibilidades

a) **Caja:** Comprende saldos de Cajas Chicas del Poder Judicial por \$ 1.000,00.

b) **Bancos**

El saldo incluye cuentas bancarias operadas por:

Denominación	Importe
Tesorería General de la Provincia (1)	518.825.672,03
Cuentas Jurisdiccionales (2)	111.146.215,87
Total	629.971.887,90

(1) Saldos de las cuentas bancarias operadas por la Tesorería General de la Provincia surgen a partir de los registros efectuados por dicho organismo a través de la carga de recursos y pagos, de acuerdo con la información obtenida a través de las conciliaciones bancarias realizadas por la Tesorería General de la Provincia al 31/12/2011.

(2) Saldos de las cuentas Jurisdiccionales: el saldo del rubro está compuesto por los montos autorizados en el marco del Régimen de Fondos Permanentes y Cajas Chicas (Decreto N° 3055/2004), que al cierre del ejercicio se encuentran depositados en las distintas cuentas bancarias de las jurisdicciones de la Administración Central y que no fueron cancelados al 31/12/2011 según lo estipulado en el Art. 4, de la Resolución de Cierre N° 18/2011 (C.G.P.).

Comprende además los saldos de fondos especiales que por aplicación de una legislación específica, la recaudación y/o percepción se encuentra en las jurisdicciones de la Administración Central.

Los saldos se exponen en el siguiente detalle:

Denominación	Saldo conciliado	Saldo s/ Banco	Total
Ministerio de Gobierno	1.537.145,57		1.537.145,57
Ministerio de Hacienda y Finanzas	21.527.872,46		21.527.872,46
Ministerio de Educación	48.076.848,27		48.076.848,27
Ministerio de Salud Pública	9.939.660,69	8.285.226,97	18.224.887,66
Ministerio de Producción, Trabajo y Turismo	8.686.294,67		8.686.294,67
Ministerio de Obras y Servicios Públicos	5.560.868,44	1.015.189,50	6.576.057,94
Secretaría General de la Gobernación	204.040,53	906.209,92	1.110.250,45
Honorable Tribunal de Cuentas	809,94		809,94
Poder Judicial	2.566.277,94		2.566.277,94
Poder Legislativo	29.830,24		29.830,24
Fiscalía de Estado	88.811,26		88.811,26
Secretaría de Planeamiento	3.848,8		3.848,80
Secretaría de Desarrollo Humano	1.012.199,18		1.012.199,18
Policía de la Provincia	1.705.081,49		1.705.081,49
Total	100.939.589,48	10.206.626,39	111.146.215,87



CONTADURIA GENERAL DE LA PROVINCIA

Corresponde destacar que al igual que en el ejercicio anterior, se produjeron situaciones similares al momento de realizar las conciliaciones bancarias de las distintas cuentas corrientes jurisdiccionales:

- La respuesta tardía al requerimiento de conciliaciones bancarias efectuado por esta Contaduría General, del Ministerio de Producción, Trabajo y Turismo y la Policía de la Provincia que han cumplimentado con lo solicitado en los meses de marzo y abril del corriente año.
- Según la información enviada por el Banco de Corrientes S. A. de las cuentas corrientes jurisdiccionales se detectan saldos al 31/12/2011 de cuentas pertenecientes a distintas jurisdicciones no informadas por las mismas, por lo que se procedió a incorporar los saldos reflejados por este Organismo. Las cuentas agregadas corresponden a: Ministerio de Salud Pública (111 cuentas); Secretaría General de la Gobernación (14 cuentas); Ministerio de Obras y Servicios Públicos (6 cuentas).

Nota 2: Inversiones Financieras a Corto Plazo

El saldo de las cuentas incluidas dentro de este rubro corresponde a préstamos otorgados a Microproductores y Cooperativas; convenio subsidiario (BIRF) y PRO.FOR.MU del Municipio Capital, Programa de Equipamiento Municipios del Interior, por el monto a vencer durante el ejercicio financiero 2012.

Nota 3: Créditos a Corto Plazo

Este rubro se integra por:

- a) Cuentas y Documentos a Cobrar a Corto Plazo:** comprende ingresos derivados de la recaudación de Títulos Públicos no coparticipados según expediente N° 100-01614/2008.

Nota 4: Otros Créditos a Corto Plazo

Este rubro está compuesto por:

- a) Anticipos a Corto Plazo:** según el siguiente detalle:

Denominación	Importe
Adelantos de Coparticipación a Corto Plazo a los Municipios	17.508.366,09
Otros Anticipos a C.P.	85.060.043,02
Total	102.568.409,11

Nota 5: Inversiones Financieras a Largo Plazo

El saldo del rubro se compone según el siguiente detalle:

- a) Acciones y Aportes de Capital:**

Denominación	Importe
Acciones en el Banco de Corrientes S. A.	205.627.204,32
Aportes de Capital al FODIN	20.146.160,00
Total	225.773.364,32



CONTADURIA GENERAL DE LA PROVINCIA

b) Préstamos Otorgados a Largo Plazo: comprende el valor actualizado de préstamos otorgados a los Municipios de Capital e Interior de la Provincia, según el siguiente detalle:

Denominación	Importe
Programa BIRF Municipio Capital	33.818.317,05
PRO.FOR.MU. Municipio Capital	33.277.190,65
BIRF-BID Municipios del Interior	12.625.823,84
Programa Equipamiento Municipal	15.232.997,90
Programa Fed. Desendeudamiento Municipios	182.683.274,60
Otros Prestamos a L. P. (*)	39.873.202,58
Total	317.510.806,62

(*) Son créditos de la Administración Central derivados de la aplicación del Decreto N° 106/00 Consolidación de Deudas de los organismos descentralizados, y del Decreto N° 262/10 que incluye en el Canje de Deuda Publica Provincial la proveniente de la Dirección Provincial de Vialidad por la autorización de giros en descubierto en el Banco de Corrientes S.A., y los provenientes de los préstamos otorgados por el Ministerio de Producción, Trabajo y Turismo dentro del Programa Desarrollo Rural (PRO.DER.NEA).

Nota 6: Bienes de Uso

El detalle de las cuentas que integran este rubro se expone en el Anexo A "Cuadro de Bienes de Uso".

Se adjunta además como Información Complementaria, copia de expediente N° 100-0600/2012 de la Dirección General de Bienes.

En dicho expediente, la Dirección General de Bienes reitera la problemática de los inmuebles del Estado Provincial, dada la dispersión geográfica, heterogeneidad, diversidad de situaciones legales y la falta de organización de las Direcciones de Administración de Bienes de de los distintos organismos. No obstante se esta llevando a cabo la realización del Inventario Único de Bienes pertenecientes al Estado Provincial, integrándose con el relevamiento documental realizado por la Dirección General de Bienes teniendo como base la escasa información suministrada por las jurisdicciones de la Administración Central y los datos que pudo obtener de la Dirección General de Catastro y el Registro de la Propiedad Inmueble.

Se destaca que la Dirección General de Bienes ha realizado ajustes a los saldos iniciales de tres jurisdicciones, los cuales fueron incorporados al movimiento del ejercicio 2011 ante la imposibilidad de modificar los Estados Contables.



CONTADURIA GENERAL DE LA PROVINCIA

PASIVO

Nota 7: Cuentas a Pagar a Corto Plazo

Las cuentas que integran este rubro fueron conciliadas con la Tesorería General de la Provincia al 31/12/2011. A continuación se expone el saldo de cada una de ellas:

a) Cuentas a Pagar Comerciales a Corto Plazo

Denominación	Importe
Ministerio de Gobierno	3.353.350,91
Ministerio de Hacienda y Finanzas	548.148,54
Ministerio de Educación	21.839.360,78
Ministerio de Salud Pública	16.291.659,54
Ministerio de Producción, Trabajo y Turismo	3.571.599,24
Ministerio de Obras y Servicios Públicos	104.176,42
Secretaría General de la Gobernación	3.361.353,98
Honorable Tribunal de Cuentas	201.235,74
Poder Judicial	2.426.940,15
Poder Legislativo	32.991,55
Fiscalía de Estado	47.364,23
Secretaría de Planeamiento	827,73
Secretaría de Desarrollo Humano	266.148,73
Policía de la Provincia	3.609.502,46
Total	55.654.660,00

b) Contratistas a Corto Plazo

Denominación	Importe
Ministerio de Gobierno	72.030,00
Ministerio de Hacienda y Finanzas	35.559,96
Ministerio de Educación	8.942.671,72
Ministerio de Salud Pública	270.331,34
Ministerio de Producción, Trabajo y Turismo	1.326.252,80
Ministerio de Obras y Servicios Públicos	16.166.400,59
Secretaría General de la Gobernación	849.502,79
Poder Judicial	3.291.261,49
Secretaría de Desarrollo Humano	92.240,54
Policía de la Provincia	339.569,47
Total	31.385.820,70



CONTADURIA GENERAL DE LA PROVINCIA

c) Otras Cuentas a Pagar a Corto Plazo

Denominación	Importe
Ministerio de Gobierno	29.850,78
Ministerio de Hacienda y Finanzas	9.200.581,10
Ministerio de Educación	792.548,29
Ministerio de Salud Publica	106.860,11
Ministerio de Producción, Trabajo y Turismo	514.026,27
Ministerio de Obras y Servicios Públicos	54.079,59
Secretaria General de la Gobernación	8.240.338,07
Poder Judicial	131.826,25
Poder Legislativo	1.078,00
Fiscalía de Estado	18.750,00
Secretaría de Planeamiento	3.561,88
Secretaria de Desarrollo Humano	89.167,05
Policía de la Provincia	114.318,16
Total	19.296.985,55

d) Alquileres a Pagar

Denominación	Importe
Ministerio de Gobierno	18.438,10
Ministerio de Hacienda y Finanzas	35.904,29
Ministerio de Educación	18.126,00
Ministerio de Salud Publica	30.073,50
Ministerio de Producción, Trabajo y Turismo	72.560,61
Ministerio de Obras y Servicios Públicos	1.753,20
Secretaria de Desarrollo Humano	1.494,20
Total	178.349,90

e) Fondo Unificado

Ministerio de Hacienda y Finanzas	1.928.615,62
-----------------------------------	---------------------



CONTADURIA GENERAL DE LA PROVINCIA

Nota 8: Deuda Documentada a Pagar a Corto Plazo

Comprende los Certificados de Cancelación de Obligaciones de la Provincia de Corrientes (CE.CA.COR.) pendientes de destrucción por parte de la Tesorería General de la Provincia a la fecha de cierre del ejercicio 2011.

Denominación	Importe
CE.CA.COR en Circulación Serie "A"	385.361,01
CE.CA.COR en Circulación Serie "C"	1.606.190,00
CE.CA.COR "C" 2ª Emisión en Circulación	1.024.515,00
Total	3.016.066,01

Nota 9: Otras Cuentas a Pagar a Corto Plazo

Denominación	Importe
Amortización Deuda Interna Vencida a C.P.	9.746.986,90
Amortización Deuda Interna a Vencer (1)	42.475.069,11
Anticipos a pagar	3.400.000,00
Anticipo de Coparticipación a Pagar	885.797,00
Deuda a consolidar Decreto 106/2000	519.434,99
Fondos de Terceros a Pagar de Organismos Descentralizados (2)	6.367.937,73
Otros Fondos de Terceros a Pagar	108.900,24
Total	63.504.125,97

(1) Corresponde a la amortización de la deuda consolidada a vencer en el Ejercicio 2012.

(2) Retenciones a la Municipalidad de Corrientes de los fondos coparticipables con destino a IPS e IOSCOR no cancelados al 31/12/2011.

Nota 10: Otros Fondos de Terceros a Pagar

Rubro compuesto por deudas comerciales y fondos de terceros pendientes de pago y/o devolución al 31/12/2011, por Fondo Permanente del Poder Judicial.



CONTADURIA GENERAL DE LA PROVINCIA

Nota 11: Transferencias a Pagar

Con motivo de una mejor exposición, en este ejercicio se ha separado el saldo de la cuenta "Transferencias a Pagar" de la cuenta "Percepciones, Retenciones y Transferencias Pagar" que en el año 2010 se expusieron conjuntamente según Nota 12.

Esta cuenta refleja el saldo pendiente de pago de las erogaciones sin contraprestación (subsidios) realizados por las distintas jurisdicciones de la Administración Central.

Denominación	Importe
Ministerio de Hacienda y Finanzas	11.868.204,72
Ministerio de Educación	4.277.753,58
Ministerio de Salud Pública	5.662,84
Ministerio de Producción, Trabajo y Turismo	2.657.038,52
Ministerio de Obras y Servicios Públicos	59.419.184,20
Secretaría General de la Gobernación	3.929.622,88
Poder Legislativo	44.962,18
Secretaría de Desarrollo Humano	16.933.521,74
Total	99.135.950,66

Nota 12: Remuneraciones a pagar

El rubro esta compuesto por los saldos líquidos de las remuneraciones de la Administración Central pendientes de pago al 31/12/2011.

Denominación	Importe
Sueldos y Salarios a Pagar – Ejercicio 2011	174.792,12
Sueldos y Salarios a Pagar (2000 – 2010)	199.253,71
Gastos en Personal de Ejercicios Anteriores (1997 – 1999)	585.459,08
Total	959.504,91

Nota 13: Prestaciones y Retenciones a Pagar

Se exponen a continuación el saldo de cada una de las cuentas que integran este rubro:

a) Prestaciones a la Seguridad Social a pagar: \$ 243.468,43



CONTADURIA GENERAL DE LA PROVINCIA

b) Retenciones a Pagar

Denominación	Importe
<i>- Derivadas de Deudas Comerciales:</i>	
Ministerio de Gobierno	325.516,42
Ministerio de Hacienda y Finanzas	435.034,27
Ministerio de Educación	3.266.388,12
Ministerio de Salud Publica	1.995.324,57
Ministerio de Producción, Trabajo y Turismo	655.892,63
Ministerio de Obras y Servicios Públicos	2.539.337,47
Secretaria General de la Gobernación	1.674.207,91
Honorable Tribunal de Cuentas	30.037,25
Poder Judicial	835.300,53
Poder Legislativo	1.018,47
Fiscalía de Estado	949,93
Secretaria de Planeamiento	65,82
Secretaria de Desarrollo Humano	1.153.355,11
Policía de la Provincia	458.120,89
Subtotal (1)	13.370.549,39
<i>-Derivadas de Remuneraciones:</i>	
Retenciones Periodo 1997-1999 (*)	5.904.721,68
Retenciones Periodo 2000 - 2011	292.302.500,43
Subtotal (2)	298.207.222,11
Total Retenciones a Pagar (1+2)	311.577.771,50

(*) Este saldo se sigue conciliando con el personal de la Tesorería General de la Provincia.

d) Retenciones a Pagar de Ejercicios Anteriores

Tesorería General de la Provincia	985.133,16
-----------------------------------	-------------------

e) Contribuciones a Pagar

Organismos Descentralizados No Autofinanciados	32.613.803,74
------------------------------------------------	----------------------

Nota 14: Impuestos, Tasas, Derechos y Juicios

Denominación	Importe
Derechos y Tasas a Pagar	26.422,15
Capital de Juicios a Pagar	1.746.576,41
Intereses y Gastos de Juicios a Pagar	299.086,58
Total	2.072.085,14



CONTADURIA GENERAL DE LA PROVINCIA

Nota 15: Previsiones y Otros a C.P.

Rubro integrado por las provisiones y provisiones creadas a efectos de exponer deudas devengadas en el ejercicio que no tuvieron reflejo presupuestario.

Denominación	Importe
Perdida en Operaciones Cambiarias	154.299,25
Provisiones por Bienes y Servicios (*)	91.117.441,20
Provisiones por Bienes de Uso	6.983.527,88
Provisiones para Bienes y Servicios	3.440.613,08
Total	101.695.881,41

(*) Este concepto incluye el monto de \$ 12.550.625,50 en concepto de "Juicios con Sentencia Firme" al 31/12/2011, informado por la Fiscalía de Estado en el Informe de "Detalle de Activos y Pasivos" requerido por esta Contaduría General.

Nota 16: Prestamos a Pagar a Largo Plazo

El rubro comprende el total de la deuda consolidada a largo plazo, el que se disminuye en la porción a vencer en el Ejercicio 2012 según Nota N° 9.

Su detalle puede consultarse en el reporte: Activos y Pasivos a largo plazo (rsites13), que integra la Cuenta de Inversión del presente ejercicio.

Nota 17: Estado de Evolución del Patrimonio Neto

Como consecuencia de las observaciones realizadas por la Dirección General de Bienes con respecto al inventario General de Bienes de la Provincia y la falta de información sobre los saldos de la totalidad de cuentas corrientes jurisdiccionales, este estado ha necesitado ser modificado en sus saldos iniciales.

En cuanto al resultado del ejercicio, se corresponde con el reflejo contable de las ejecuciones presupuestarias de ingresos y gastos del ejercicio, además de los registros que fueron necesarios realizar durante el ejercicio para reflejar distintas situaciones que tuvieron incidencia en su determinación.



CONTADURIA GENERAL DE LA PROVINCIA

INFORMACIÓN COMPLEMENTARIA A LOS ESTADOS CONTABLES

a) Cuentas a cobrar Fiscales por Premios y Planes de Pagos

La Dirección General de Rentas informo que el saldo de esta cuenta es de \$ 136.504.706,85 valor nominal, al 31/12/2011. Este rubro no fue incluido en los Estados Contables de la Administración Central por no aplicarse el criterio de lo devengado en cuanto a recursos, el cual implicaría la incidencia en el Resultado del Ejercicio.

b) Banco: Cuentas Corrientes Jurisdiccionales:

Como consecuencia de las tareas de cierre llevadas a cabo con el objeto de elaborar los Estados Contables del ejercicio 2011, se ha detectado en varias jurisdicciones la existencia de saldos en cuentas corrientes correspondiente a ejercicios anteriores, evidenciándose así la falta de cumplimiento del Memorandum N° 16/2010 remitido en oportunidad del cierre del ejercicio 2010 (establecía en el apartado 2 que "los saldos de las cuentas corrientes de la jurisdicción, sólo reflejarán los cheques emitidos y pendientes de cobro en banco, por lo que de existir otro saldo deberá analizar la procedencia de los mismos y efectuar los reintegros que fueren necesarios a la Tesorería General de la Provincia, debiendo quedar dichas cuentas con saldo 0 al 31/12/2010").

Dichos saldos no reintegrados, fueron deducidos del saldo contable informado en las conciliaciones bancarias, no reflejando de esa forma la existencia de fondos disponibles del Tesoro Provincial, en consecuencia esta Contaduría General emitió el Memorandum N° 6/2012 que determinaba el procedimiento a seguir ante tal situación:

1) Reflejar en el saldo contable del rubro Bancos al 31/12/2011, los saldos no utilizados de ejercicios anteriores y remitir nuevamente las planillas corregidas.

2) En caso que correspondan a saldos de fuente 10, efectuar indefectiblemente antes del 15/05/2012, los reintegros que fueren necesarios a la Tesorería General de la Provincia, y comunicar en forma inmediata a esta Contaduría General el total de los montos reintegrados.

c) Fondos Permanentes y Especiales a Pagar:

Corresponde aclarar que en el Balance General de la Administración Central, no ha sido considerado dentro de los valores pasivos el saldo de la cuenta contable citada –tal como se encuentra expuesta en el reporte de la Situación del Tesoro que integra la Cuenta General del Ejercicio– como consecuencia de lo siguiente:

Saldo según Situación del Tesoro	9.969.527,54
Fondos del Ejercicio 2011 cancelados en 2012:	6.561.041,50
*Ministerio de Hacienda y Finanzas	82.421,55
*Ministerio de Producción, Trabajo y Turismo	5.478.619,95
*Poder Judicial	1.000.000,00
Fondos de Ejercicios anteriores sin cancelaciones en SIIF	3.408.486,04