

**PROVINCIA DE CORRIENTES
CUENTA DE INVERSIÓN
AÑO 2010**



**CONTADURIA GENERAL DE LA PROVINCIA
MINISTERIO DE HACIENDA Y FINANZAS**



AÑO:2011



PROVINCIA DE CORRIENTES
Contaduria General

NUMERO: 122-00150-2011

INICIADOR: CONTADURIA GENERAL PROVINCIA

EXTRACTO: E/CUENTA DE INVERSION EJERCICIO
2010.-

LOCALIDAD: Capital

FECHA INICIO: 21/03/2011



CONTADURÍA GENERAL DE LA PROVINCIA

Expte. N° 122-00150-11

Ref: Remisión de la Cuenta General del Ejercicio 2010.


Sr. Presidente del Honorable Tribunal de Cuentas de la Provincia de Corrientes
C.P. Carlos Alberto Jesús Vallejos
Su Despacho

De nuestra consideración:

De acuerdo con lo establecido en el Título V, Artículo 88° de la Ley N° 5571 de Administración Financiera y de los Sistemas de Control, Contrataciones y Administración de los Bienes del Sector Público Provincial; la Contaduría General de la Provincia envía en tiempo y forma al Honorable Tribunal de Cuentas de la Provincia cuatro (4) ejemplares de la Cuenta de Inversión del Ejercicio Económico 2010.

Sin otro particular, saludamos a Ud. muy atentamente.

Corrientes, 27 de abril de 2011.-





PROVINCIA DE CORRIENTES

CONTADURIA GENERAL DE LA PROVINCIA

Expte. N° 122-00150-2011

Iniciador: CONTADURIA GENERAL DE LA PROVINCIA DE CORRIENTES

Extracto: CUENTA DE INVERSION AÑO 2010

Corrientes, 27 de abril de 2011

CUENTA GENERAL DEL EJERCICIO 2010



PROVINCIA DE CORRIENTES

CONTADURIA GENERAL DE LA PROVINCIA

Sr. GOBERNADOR DE LA PROVINCIA
Dr. HORACIO RICARDO COLOMBI

Sr. MINISTRO DE HACIENDA Y FINANZAS
Cr. JOSE ENRIQUE VAZ TORRES

Sr. CONTADOR GENERAL DE LA PROVINCIA
Cr. HECTOR HORACIO HERRERO

Sr. SUBCONTADOR GENERAL DE LA PROVINCIA
Cr. SERGIO HUGO YUNIS

CUENTA GENERAL DEL EJERCICIO 2010



Contaduría General de la Provincia

INDICE DE LA CUENTA DE INVERSION DEL AÑO 2010

| | Páginas |
|---|----------------|
| – Introducción | 7 a 10 |
| – Breve Análisis de la Situación Financiera y de los Resultados Expuestos | 11 a 18 |
| – Aclaraciones Previas | 19 |
| – Estado de Ejecución Presupuestaria de Erogaciones | |
| – Consolidado por Objeto del Gasto | 21 a 31 |
| – Administración Central por Objeto del Gasto | 32 |
| – Ministerio de Gobierno y Justicia | 33 |
| – Ministerio de Hacienda y Finanzas | 34 |
| – Ministerio de Educación y Cultura | 35 |
| – Ministerio de Salud Pública | 36 |
| – Ministerio de la Producción, Trabajo y Turismo | 37 |
| – Ministerio de Obras y Servicios Públicos | 38 |
| – Secretaría General de la Gobernación | 39 |
| – Honorable Tribunal de Cuentas | 40 |
| – Poder Judicial | 41 |
| – Poder Legislativo | 42 |
| – Fiscalía de Estado | 43 |
| – Secretaría de Planeamiento | 44 |
| – Secretaría de Desarrollo Humano | 45 |
| – Jefatura de Policía | 46 |
| – Organismos Descentralizados No Autofinanciados por Objeto del Gasto | 47 |
| – Instituto de Cardiología de Corrientes | 48 |
| – Instituto Provincial del Tabaco | 49 |
| – Instituto Correntino del Agua y del Ambiente | 50 |
| – Dirección Provincial de Vialidad | 51 |
| – Organismos Descentralizados Autofinanciados por Objeto del Gasto | 52 |
| – Instituto de Lotería y Casinos | 53 |
| – Instituto de Vivienda de Corrientes | 54 |
| – Administración de Obras Sanitarias de Corrientes | 55 |

| | |
|---|-----------|
| – Instituto de Previsión Social | 56 |
| – Instituto de Obra Social de Corrientes | 57 |
| – Dirección Provincial de Energía de Corrientes | 58 |
| – Estado de Ejecución Presupuestaria de Erogaciones | |
| – Consolidado por Naturaleza Económica | 59 a 62 |
| – Administración Central por Naturaleza Económica | 63 a 66 |
| – Organismos Descentralizados No Autofinanciados por Naturaleza Económica | 67 a 69 |
| – Organismos Descentralizados Autofinanciados por Naturaleza Económica | |
| – Instituto de Lotería y Casinos | 70 a 71 |
| – Instituto de Vivienda de Corrientes | 72 |
| – Administración de Obras Sanitarias de Corrientes | 73 a 74 |
| – Instituto de Previsión Social | 75 a 76 |
| – Instituto de Obra Social de Corrientes | 77 a 78 |
| – Dirección Provincial de Energía de Corrientes | 79 a 80 |
| – Estado de Ejecución Presupuestaria de Erogaciones | |
| – Consolidado por Finalidad y Función | 81 a 87 |
| – Administración Central | 88 a 94 |
| – Organismos Descentralizados No Autofinanciados | 95 a 96 |
| – Estado de Ejecución Presupuestaria de Recursos | |
| – Consolidado | 97 a 103 |
| – Administración Central. | 104 a 105 |
| – Organismos Descentralizados No Autofinanciados | 106 a 107 |
| – Instituto de Cardiología de Corrientes | 108 |
| – Instituto Provincial del Tabaco | 109 a 110 |
| – Instituto Correntino del Agua y del Ambiente | 111 a 112 |
| – Dirección Provincial de Vialidad | 113 |
| – Estado de Ejecución Presupuestaria de Recursos | |
| – Organismos Descentralizados Autofinanciados | 114 |
| – Instituto de Lotería y Casinos | 115 |
| – Instituto de Vivienda de Corrientes | 116 |
| – Administración de Obras Sanitarias de Corrientes | 117 |
| – Instituto de Previsión Social | 118 |

| | |
|--|-----------|
| – Instituto de Obra Social de Corrientes | 119 |
| – Dirección Provincial de Energía de Corrientes | 120 |
| – Recursos Especiales con Afectación Específica | 121 a 122 |
| – Ministerio de Gobierno y Justicia | 123 |
| – Ministerio de Hacienda y Finanzas | 124 |
| – Ministerio de Educación y Cultura | 125 |
| – Ministerio de Salud Pública | 126 |
| – Ministerio de la Producción, Trabajo y Turismo | 127 a 130 |
| – Ministerio de Obras y Servicios Públicos | 131 |
| – Poder Judicial | 132 |
| – Jefatura de Policía | 133 |
| – Situación del Tesoro de la Administración Central | 135 |
| – Estado de la Deuda Flotante | 136 a 137 |
| – Servicios de la Deuda Pública | 139 a 140 |
| – Detalle por Préstamos de la parte Flotante de la Deuda Consolidada | 141 |
| – Detalle de la Deuda Pública Consolidada | 142 a 143 |
| Valores Activos y Pasivos | 144 a 146 |
| – Resumen de la Deuda Pública | 147 |
| – Notas Aclaratorias sobre la Deuda Pública Provincial | 148 a 151 |
| – Determinación del Resultado del Ejercicio Consolidado (AIF) | 153 a 158 |
| – Resultados Consolidados Comparativos (AIF) Ejercicio 2009 – 2010 | 159 a 160 |
| – Determinación del Resultado de la Administración Central (AIF) | 161 a 162 |
| – Demostración de los Resultados Económico, de la Inversión y Financieros | |
| – Consolidado | 164 a 167 |
| – Administración Central | 168 a 171 |
| – Organismos Descentralizados No Autofinanciados | 172 a 175 |
| – Comparación de los Resultados Consolidado | 176 |
| – Listado de las Obras Públicas Ejecutadas durante el Ejercicio | 178 a 183 |
| – Altas de Bienes de Uso Consolidado | 185 |
| – Información requerida por el Art. 5° de la Res. N° 414/2010 del Mrio. de H. y F. | 187 a 189 |
| – Deuda de los Organismos Descentralizados (Ley N° 4. 327) | 191 |
| – Listado de las Licitac. Públicas tramitadas en la Contaduría Gral. de la Prov. | 193 a 195 |
| – Listado de los reportes utilizados en la Cuenta de Inversión. | 197 |



CONTADURIA GENERAL DE LA PROVINCIA

CUENTA DE INVERSION DEL EJERCICIO 2010

INTRODUCCION

De acuerdo con lo establecido en el Título V, Artículo 88° de la Ley N° 5571 de Administración Financiera y de los Sistemas de Control, Contrataciones y Administración de los Bienes del Sector Público Provincial; la Contaduría General de la Provincia envía en tiempo y forma al Honorable Tribunal de Cuentas de la Provincia, la Cuenta de Inversión del Ejercicio Económico 2010.

La citada Cuenta de Inversión ha sido confeccionada de acuerdo con lo establecido en el Artículo 89° de la Ley N° 5571 de Administración Financiera, generando información relevante, confiable y oportuna; constituyendo la misma una herramienta primordial para el análisis y evaluación de la gestión gubernamental.

El Gobierno Provincial, mediante la Contaduría General de la Provincia, pone a disposición de las partes interesadas los resultados económico-financieros de la gestión de gobierno y la evaluación del grado de cumplimiento de las políticas públicas previstas, con el objeto de contribuir a una mayor confiabilidad y transparencia de las rendiciones de cuentas.

La elevación de la Cuenta de Inversión tiene por propósito divulgar, de manera simple y perceptible, los aspectos fundamentales de los resultados de la gestión del Ejercicio Económico 2010; garantizando el ejercicio de los mecanismos republicanos de control de los actos de gobierno.

El funcionamiento del Sistema Integrado de Información Financiera (S.I.I.F.) a cargo de la Contaduría General de la Provincia permite conocer el endeudamiento público provincial, la gestión presupuestaria y de caja; como así también los resultados operativos, económicos y financieros de la Administración Central y de cada Organismo Descentralizado.

El Sistema Integrado de Información Financiera (S.I.I.F.) le ha permitido a la Contaduría General de la Provincia contar con todos los elementos necesarios para la elaboración de la Cuenta de Inversión del Ejercicio Económico 2010, la que contiene la información que se detalla a continuación:

- a) Los estados de ejecución del presupuesto del Sector Público Provincial, a la fecha de cierre del ejercicio.
- b) Los estados que muestran los movimientos y la Situación del Tesoro de la Administración Central.
- c) El estado actualizado de la deuda pública interna, externa, directa e indirecta; y comentarios sobre la misma.
- d) Los estados contable-financieros de la Administración Central (información complementaria en **Anexo I**).
- e) La gestión financiera consolidada del Sector Público Provincial durante el ejercicio y los respectivos resultados operativos, económicos y financieros.
- f) Comentarios sobre el grado de cumplimiento de los objetivos y metas previstos en el presupuesto, y sobre la gestión financiera del Sector Público Provincial; que fue recibida de la Dirección General de Presupuesto y que como **Anexo II** cuenta con 89 folios.
- g) Los estados contables de los Organismos Descentralizados Autofinanciados y No Autofinanciados. Se adjuntan también los estados contables al 31-12-2010 de la Dirección Provincial de Energía de Corrientes (DPEC), del Mercado de Corrientes, del Instituto de Promoción Rural "San Nicolás", y el balance de ejecución e inventario del Teatro Oficial "Juan de Vera"; del Hotel de Turismo Corrientes se adjuntan los estados contables al 30-09-2010 (que fueron los últimos confeccionados al día de la fecha); toda esta información conforma el **Anexo III** que cuenta en total con 786 folios en 3 tomos.
- h) Estados contables de los Fondos Fiduciarios donde el Estado Provincial es parte fiduciante: Leyes Nos. 5.552, 5.683 y 5.684; que como **Anexo IV** cuenta con 58 folios.
- i) Listado de las Obras Públicas ejecutadas durante el ejercicio 2010 por el Sector Público Provincial.
- j) Reporte donde se pueden visualizar por partidas presupuestarias el consolidado de las altas de Bienes de Uso correspondiente al ejercicio 2010 para la Administración Central y de los Organismos Descentralizados No Autofinanciados.
- k) La información requerida por el Art. 5° de la Resolución N° 414/2010 del Ministerio de Hacienda y Finanzas.
- l) La información requerida por la Ley N° 4327.
- m) Listado de las Licitaciones Públicas tramitadas en la Contaduría General de la Provincia durante el ejercicio 2010.
- n) Detalle de los reportes del S.I.I.F. utilizados en la Cuenta de Inversión.
- o) Información complementaria, gráficos, reportes y cuadros anexos.

La información citada anteriormente muestra la gestión de la Hacienda Pública para el período comprendido entre el 1° de enero y el 31 de diciembre de 2010, comprendiendo todos los actos u operaciones que hubieran derivado en una transformación o variación patrimonial y siendo la síntesis del registro de las operaciones llevadas mediante el Sistema Integrado de Información Financiera (S.I.I.F.).

Esta información también obra disponible en la página de Internet de la Contaduría General de la Provincia de Corrientes: <http://www.cgpcorrientes.gov.ar>

La documentación respaldatoria de las registraciones que dan origen a los estados que se exponen, se encuentra disponible en cada Servicio Administrativo de las Jurisdicciones de la Administración Central y en las Contadurías de los Organismos Descentralizados y Empresas del Estado, quienes son responsables primarios del control interno y del registro de la gestión financiero-patrimonial de cada una de ellas.

La Contaduría General de la Provincia, a efectos de evaluar aspectos que permitan mejorar la Cuenta de Inversión, continúa permanentemente intercambiando ideas con organismos técnicos, a fin de lograr que los estados que forman parte de dicho documento constituyan un adecuado marco informativo que posibilite el análisis de la gestión presupuestaria, contable y financiera de la Administración Pública Provincial, dentro de un marco de estricta transparencia y que facilite su evaluación, control y tratamiento legislativo.

Corrientes, 27 de abril de 2011.-

Punto o)

Información complementaria, gráficos, reportes y cuadros anexos

EJERCICIO 2010

Cuenta Ahorro - Inversión - Financiamiento

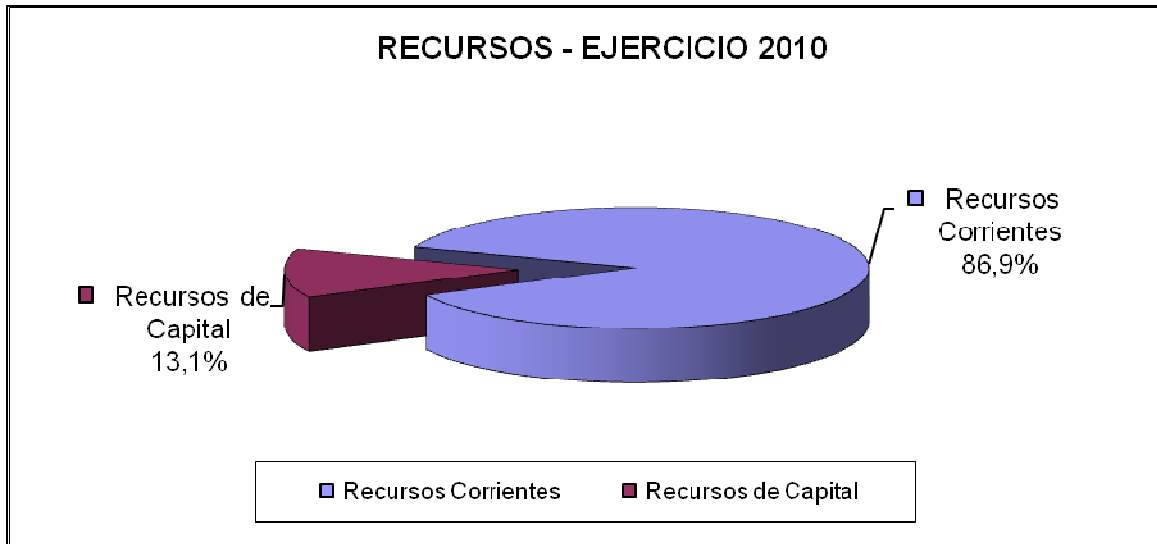
Consolidado de la Administración Central y Organismos Descentralizados No Autofinanciados

| CONCEPTOS | | Importes (\$) |
|------------------|---|-------------------------|
| 1 | Recursos Corrientes | 4.231.340.364,39 |
| 1.1 | Ingresos Tributarios | 531.677.221,66 |
| 1.2 | Ingresos No Tributarios | 43.267.325,53 |
| 1.3 | Ventas de Bienes y Servicios | 23.827.107,39 |
| 1.4 | Rentas de la Propiedad | 57.851,86 |
| 1.5 | Transferencias Corrientes | 5.046.778,76 |
| 1.6 | Coparticipación Federal de Impuestos | 2.528.719.858,38 |
| 1.7 | Leyes Especiales | 1.098.744.220,81 |
| 2 | Gastos Corrientes | 3.848.272.976,41 |
| 2.1 | Gastos de Consumo | 3.025.074.422,28 |
| 2.1.1 | Remuneraciones | 2.549.944.171,74 |
| 2.1.2 | Bienes y Servicios | 475.130.250,54 |
| 2.1.3 | Otros Gastos | 0,00 |
| 2.2 | Rentas de la Propiedad | 29.785.304,45 |
| 2.2.1 | Intereses de la Deuda | 29.785.304,45 |
| 2.2.2 | Otras Rentas | 0,00 |
| 2.3 | Prestaciones de la Seguridad Social | 18.523.340,31 |
| 2.4 | Otros Gastos Corrientes | 24.809.711,69 |
| 2.5 | Transferencias Corrientes | 750.080.197,68 |
| 2.5.1 | al Sector Privado | 237.442.384,34 |
| 2.5.1.1 | a Familias | 153.681.381,97 |
| 2.5.1.2 | a Entidades Privadas sin Fines de Lucro | 83.761.002,37 |
| 2.5.1.3 | a Empresas Privadas sin Fines de Lucro | 0,00 |
| 2.5.2 | al Sector Público | 512.637.813,34 |
| 2.5.2.1 | a la Administración Provincial | 2.248.809,00 |
| 2.5.2.2 | al Sector Público Empresarial | 9.679.897,56 |
| 2.5.2.3 | a Municipios | 489.245.884,27 |
| 2.5.2.4 | a Organismos Interprovinciales | 11.463.222,51 |
| 3 | Resultado Económico (1-2) | 383.067.387,98 |
| 4 | Recursos de Capital | 637.086.420,64 |
| 4.1 | Recursos Propios de Capital | 1.241.749,58 |
| 4.2 | Transferencias de Capital | 541.714.516,81 |
| 4.3 | Recuperación de Préstamos | 94.130.154,25 |
| 5 | Gastos de Capital | 434.781.800,32 |
| 5.1 | Inversión Real Directa | 276.382.212,99 |
| 5.2 | Transferencias de Capital | 150.002.721,75 |
| 5.3 | Inversión Financiera | 8.396.865,58 |
| 6 | Determinación de la Inversión (4-5) | 202.304.620,32 |
| 7 | Resultado Primario (sin Intereses de la Deuda) | 615.157.312,75 |
| 8 | Resultado Financiero (3+6) | 585.372.008,30 |
| 9 | Fuentes Financieras | 534.145.893,77 |
| 9.1 | Aportes No Reintegrables | 423.351.205,34 |
| 9.2 | Disminución de Activos Financieros | 74.829.325,03 |
| 9.3 | Obtención de Préstamos e Incremento de Otros Pasivos | 35.965.363,40 |
| 10 | Aplicaciones Financieras | 725.479.858,18 |
| 10.1 | Amortización de Deudas | 725.479.858,18 |
| 11 | Financiamiento Neto (9-10) | -191.333.964,41 |
| 12 | Resultado General (8+11) | 394.038.043,89 |

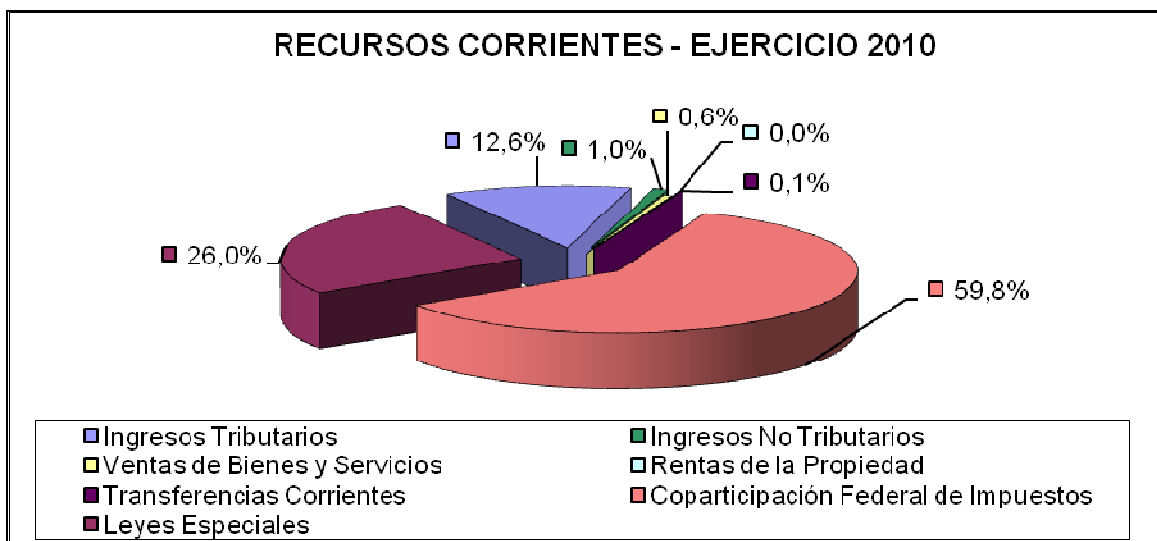
BREVE ANALISIS DE LA SITUACIÓN FINANCIERA Y DE LOS RESULTADOS EXPUESTOS

1. EJECUCION PRESUPUESTARIA

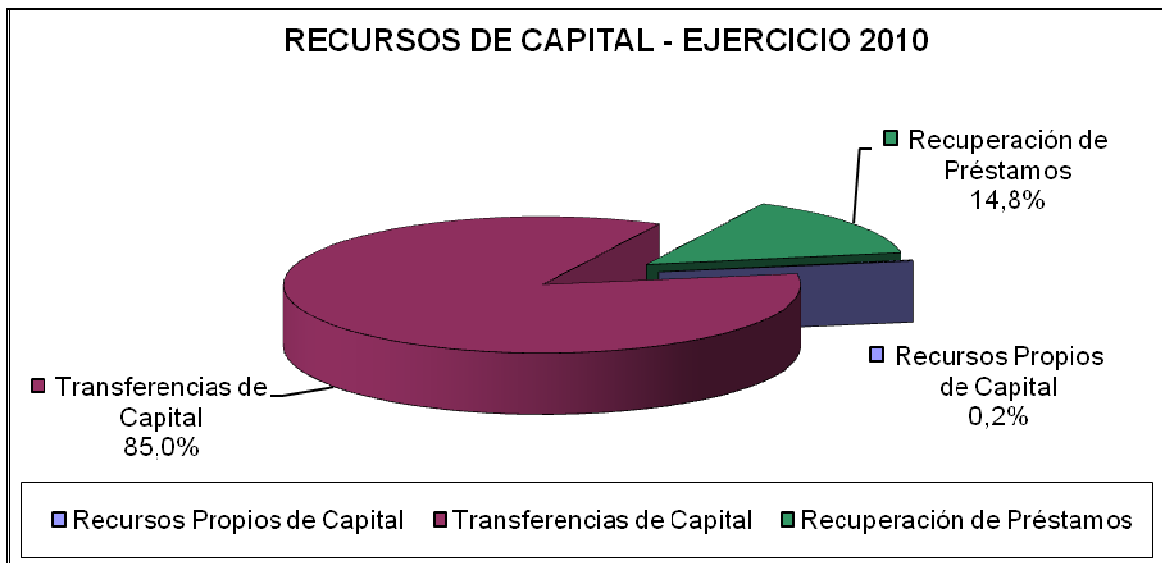
Analizado el comportamiento de los Recursos, se puede observar que han ingresado por todo concepto la suma de \$ 4.868.426.785,03; correspondiendo a Recursos Corrientes la suma de \$ 4.231.340.364,39 y a Recursos de Capital la suma de \$ 637.086.420,64.



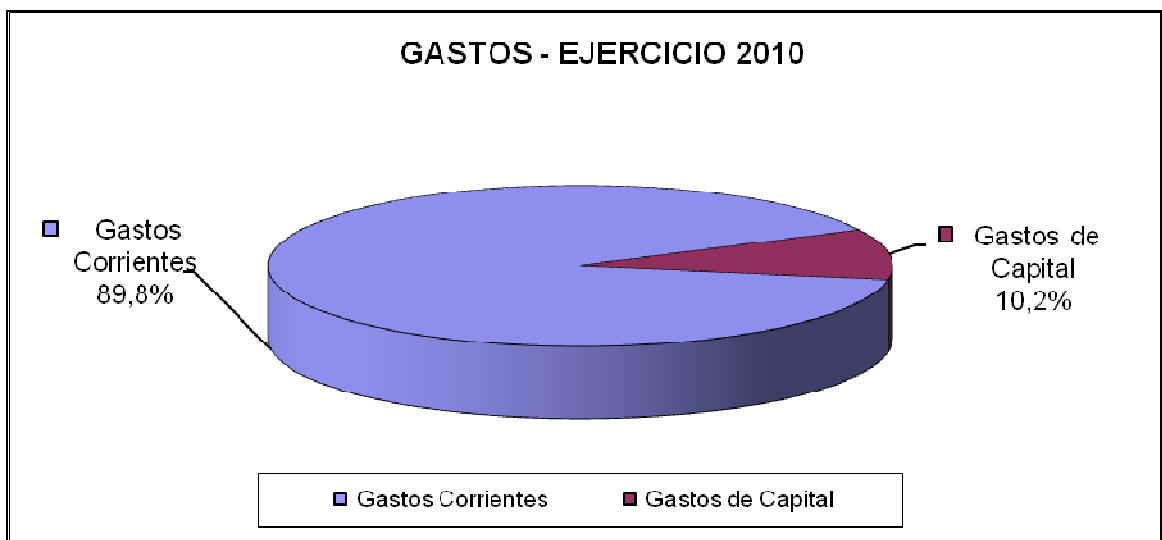
Los Recursos Corrientes ascienden a la suma de \$ 4.231.340.364,39 y están compuestos por: Ingresos Tributarios \$ 531.677.221,66; Ingresos No Tributarios \$ 43.267.325,53; Venta de Bienes y Servicios \$ 23.827.107,39; Rentas de la Propiedad \$ 57.851,86; Transferencias Corrientes \$ 5.046.778,76; Coparticipación Federal de Impuestos \$ 2.528.719.858,38 y Leyes Especiales \$ 1.098.744.220,81.



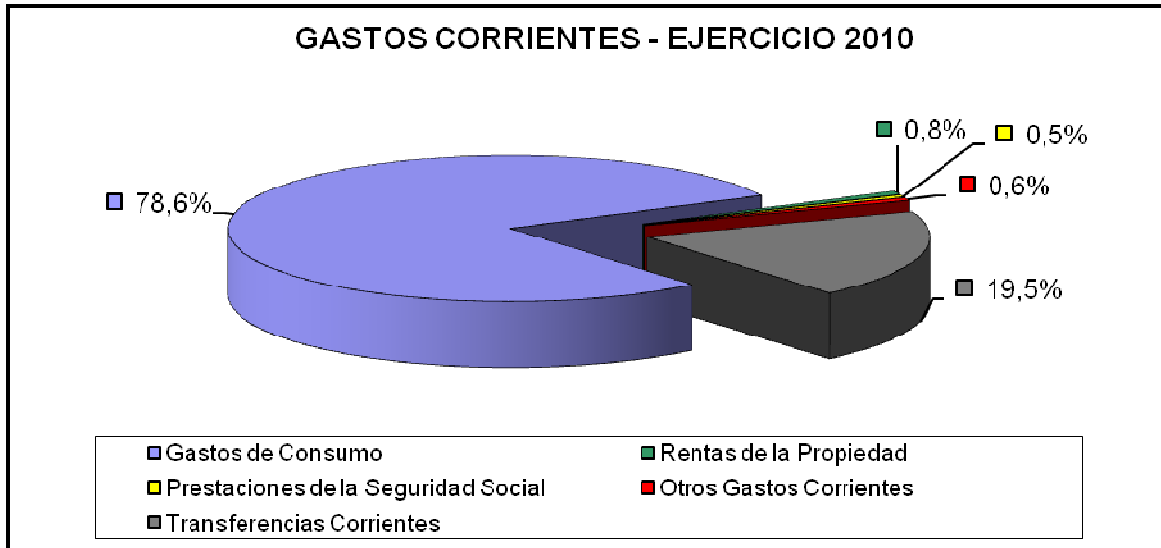
Los Recursos de Capital ascienden a \$ 637.086.420,64 y están compuesto por: Recursos Propios de Capital \$ 1.241.749,58; Transferencias de Capital \$ 541.714.516,81 y Recuperación de Préstamos por \$ 94.130.154,25.



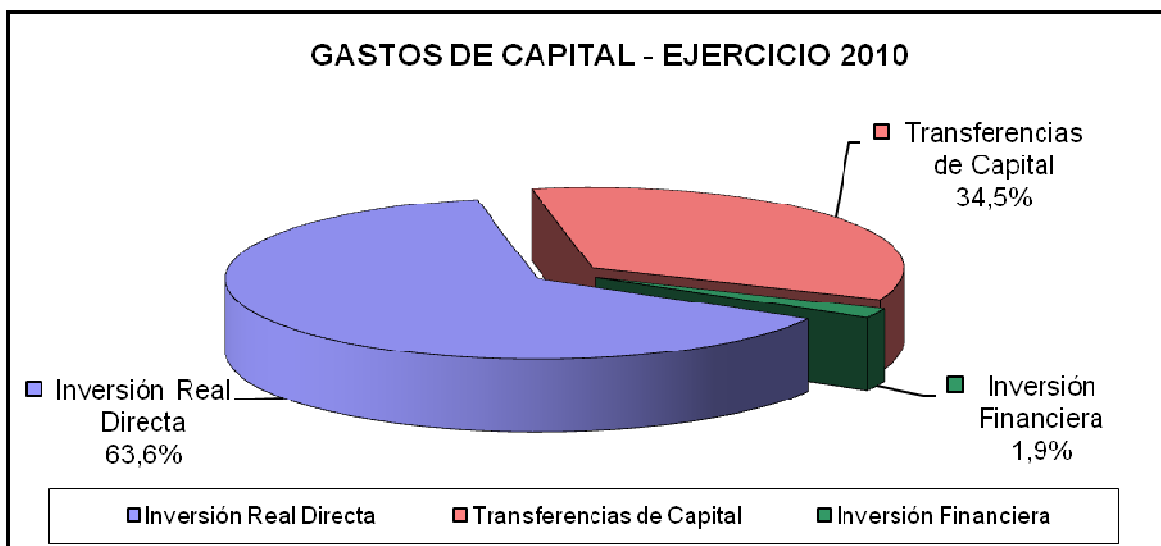
En la Ejecución Presupuestaria de los Gastos se puede visualizar que los mismos ascendieron a \$ 4.283.054.776,73; correspondiendo a Gastos Corrientes la suma de \$ 3.848.272.976,41 y a Gastos de Capital a la suma de \$ 434.781.800,32.



Los Gastos Corrientes ascienden a la suma de \$ 3.848.272.976,41 y están compuestos por: Gastos de Consumo \$ 3.025.074.422,28; Rentas de la Propiedad \$ 29.785.304,45; Prestaciones de la Seguridad Social \$ 18.523.340,31; Otros Gastos Corrientes \$ 24.809.711,69 y Transferencias Corrientes \$ 750.080.197,68. Para poder visualizar con mayor nivel de desagregación los distintos conceptos que forman estos rubros, se aconseja ver el Cuadro Cuenta Ahorro - Inversión que se expone más arriba.

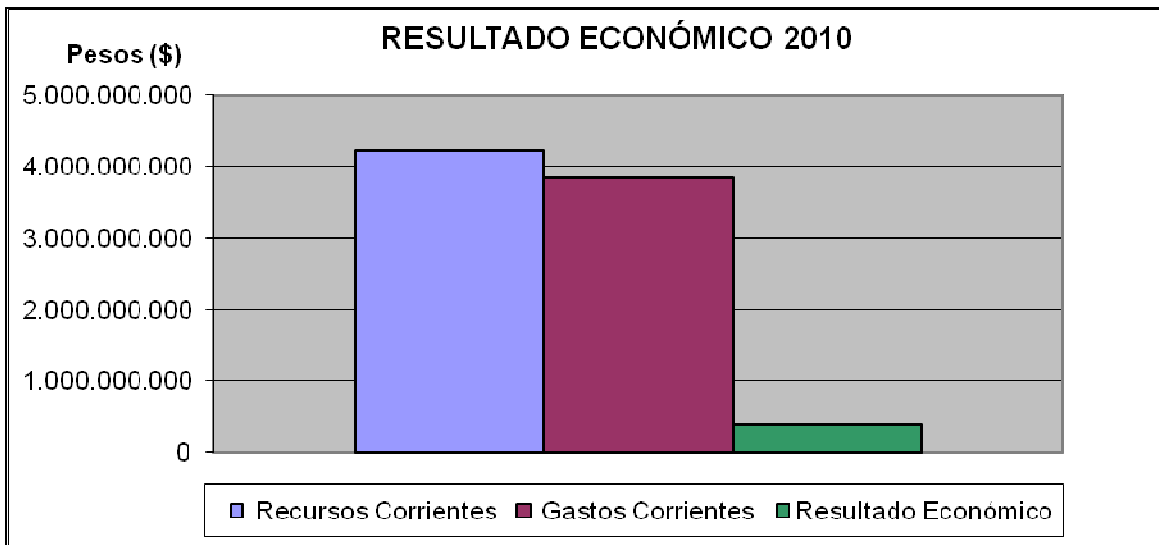


Los Gastos de Capital ascienden a la suma de \$ 434.781.800,32 y se componen de los siguientes conceptos: Inversión Real Directa por \$ 276.382.212,99, Transferencias de Capital por \$ 150.002.721,75 e Inversión Financiera por \$ 8.396.865,58.

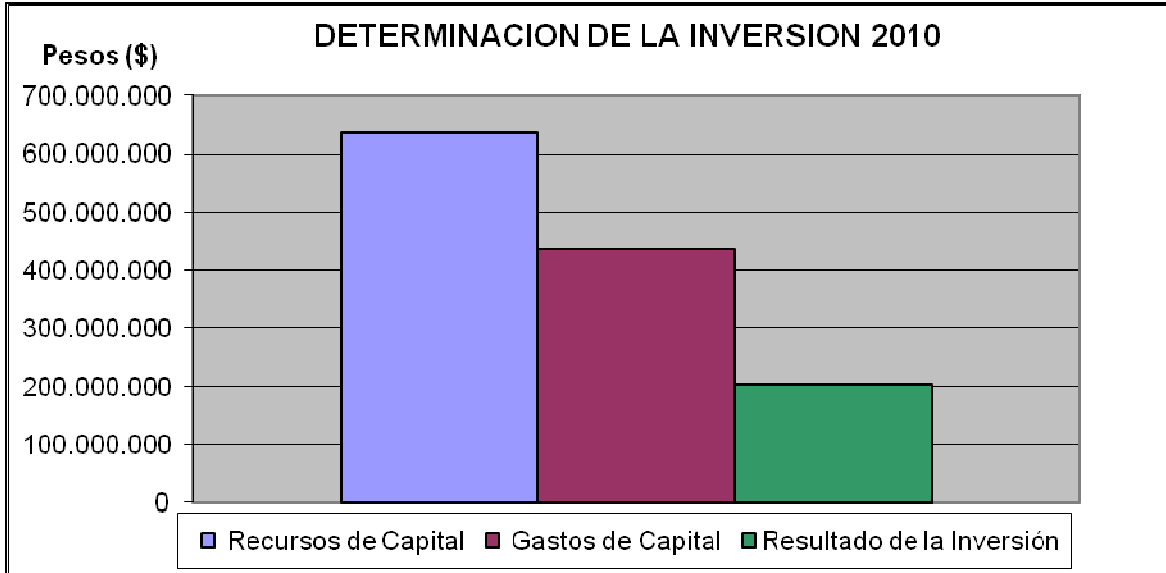


2. RESULTADOS DEL EJERCICIO

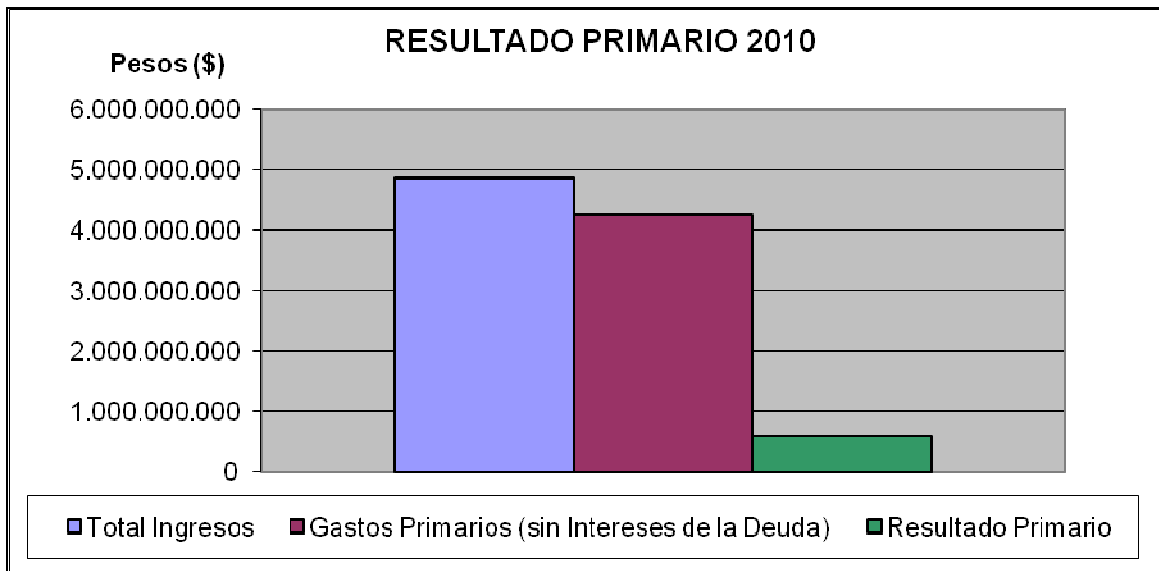
El Resultado Económico surge de comparar los Recursos Corrientes con los Gastos Corrientes, arrojando para el Ejercicio Económico 2010 un ahorro o superávit de \$ 383.067.387,98.



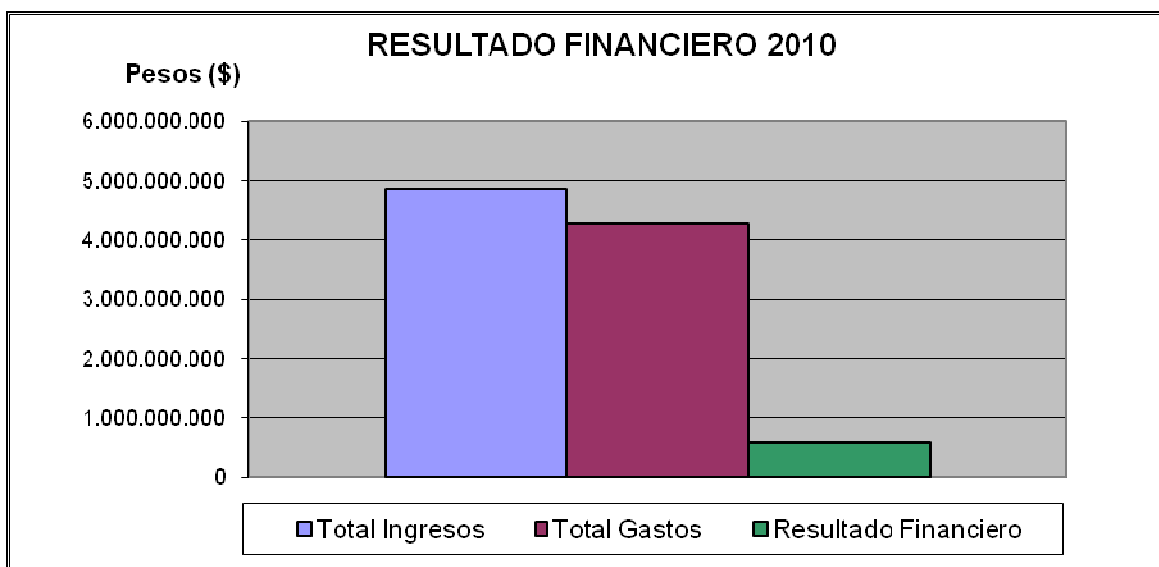
El Resultado o Determinación de la Inversión surge de comparar los Recursos de Capital con los Gastos de Capital, arrojando para el Ejercicio Económico 2010 un Resultado de la Inversión de \$ 202.304.620,32 (desinversión).



Si al Resultado Económico se le adicionan los Recursos de Capital y se le detraen los Gastos de Capital se obtiene el Resultado Financiero, si a este último resultado se le detraen los Intereses y Gastos de la Deuda (\$ 29.785.304,45) se obtiene el Resultado Primario; que constituye un indicador del Resultado Financiero atribuible a la gestión del presente ejercicio económico, sin considerar la incidencia del costo del financiamiento de ejercicios anteriores. El Resultado Primario para el presente ejercicio fue positivo en \$ 615.157.312,75.

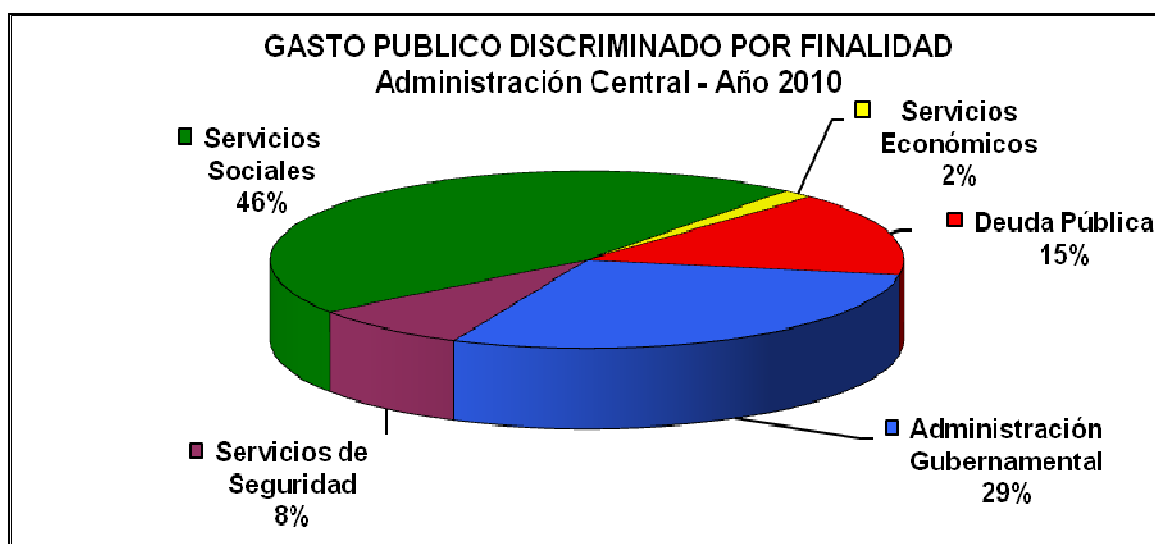


El Resultado Financiero para el presente ejercicio económico fue positivo en \$ 585.372.008,30 y surge de sumar al Resultado Económico la Determinación de la Inversión (Recursos de Capital – Gastos de Capital). Todos los resultados expuestos anteriormente se encuentran influenciados por \$ 416.987.848,07 correspondientes a la registración de los ingresos provenientes del Programa Federal de Desendeudamiento de la Provincias Argentinas; el mismo importe fue registrado en concepto de la amortización respectiva como aplicación financiera (debajo la línea).



3. EL GASTO PUBLICO POR FINALIDAD Y FUNCION

Si se analiza el Gasto Público Provincial de la Administración Central para el Ejercicio Económico 2010 por Finalidades y Funciones, es decir según la naturaleza de los servicios que el Estado Provincial brinda a la comunidad, se puede visualizar que el 46% (\$ 2.254.894.850,24) se destinó a Servicios Sociales, el 29% (\$ 1.432.627.722,39) a la Administración Gubernamental, el 15% (\$ 755.265.162,63) a atender los servicios de la Deuda Pública, el 8% (\$ 401.435.524,02) a los Servicios de Seguridad y el 2% (\$ 79.284.601,07) restante a los Servicios Económicos.

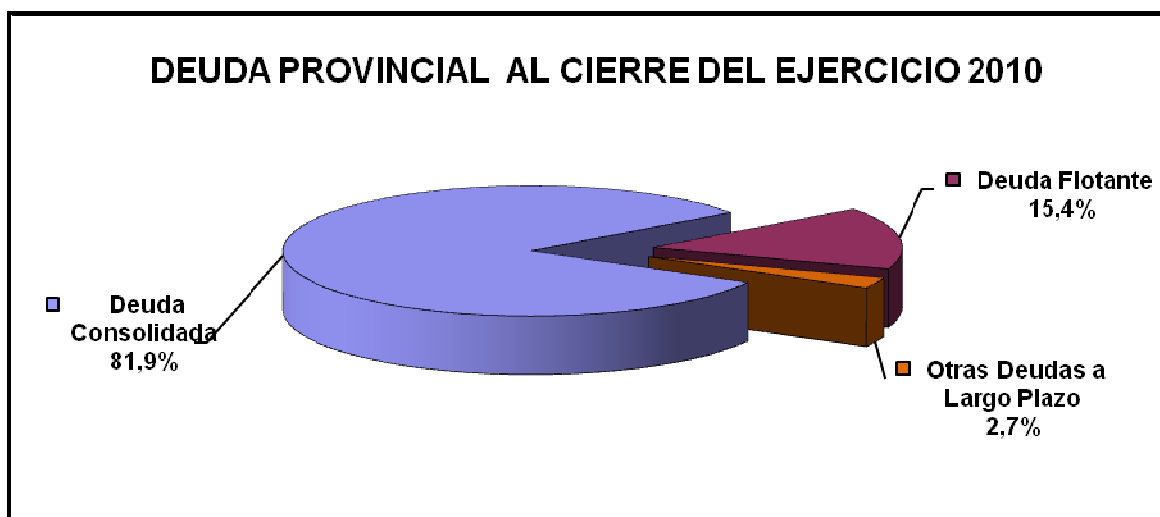


De este total gastado durante el Ejercicio Económico 2010 en concepto de Servicios Sociales, el 70% (\$ 1.580.948.632,06) se destinó a Educación y Cultura, el 22% (\$ 488.456.379,27) a Salud, el 5% (\$ 109.310.540,46) a Promoción y Asistencia Social, el 3% (\$ 65.384.881,14) a Servicios Sociales sin Discriminar y el resto (\$ 10.794.417,31) a Agua Potable y Alcantarillado y Vivienda y Urbanismo.

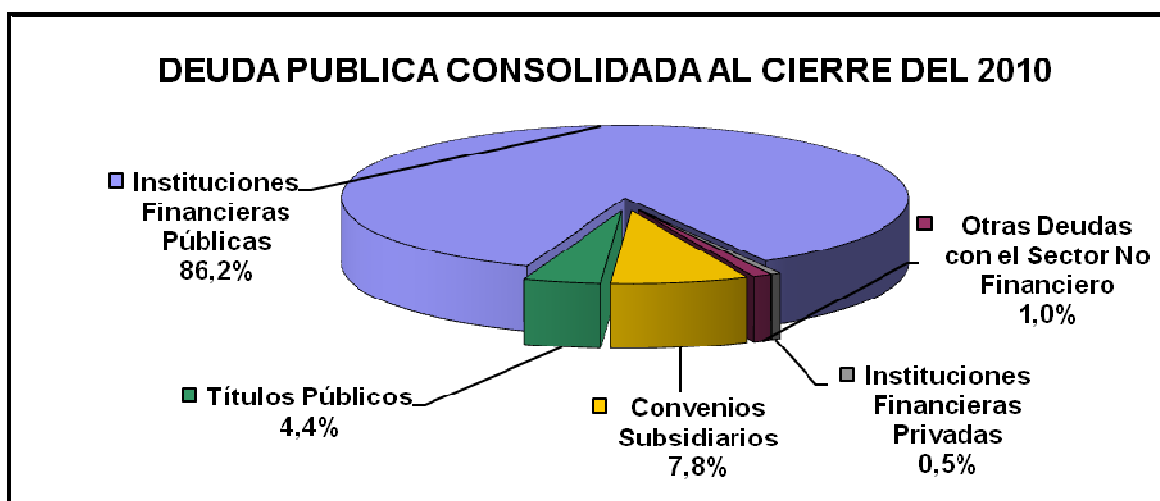


4. SITUACION DE LA DEUDA PROVINCIAL

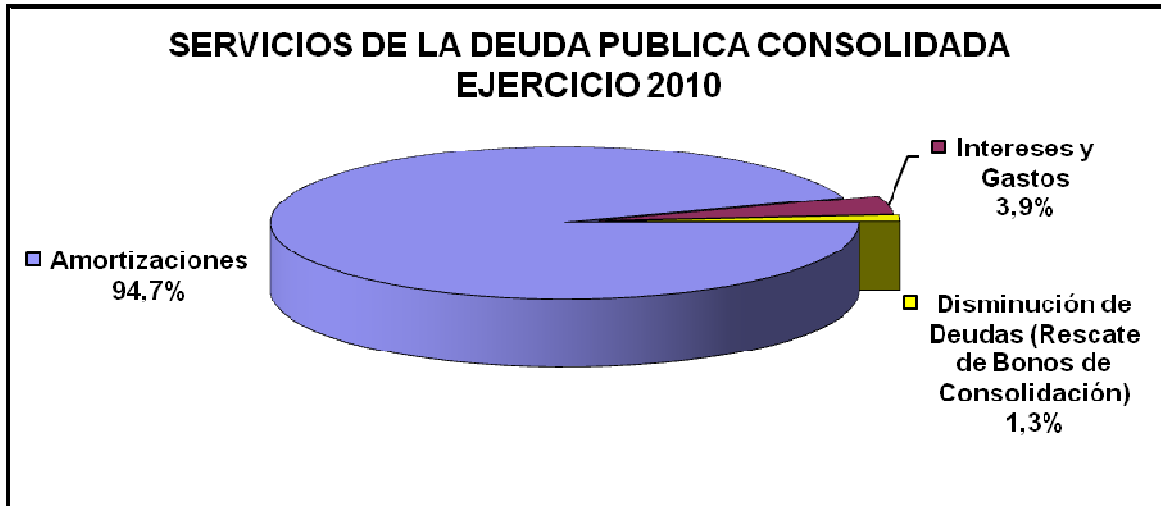
El stock de la Deuda Provincial al 31 de diciembre de 2010 asciende a la suma de \$ 2.392.231.688,92; estando la misma compuesta por Deuda Consolidada en \$ 1.959.094.988,21; por Deuda Flotante en \$ 368.331.872,77 y por Otras Deudas a Largo Plazo en \$ 64.804.827,94.



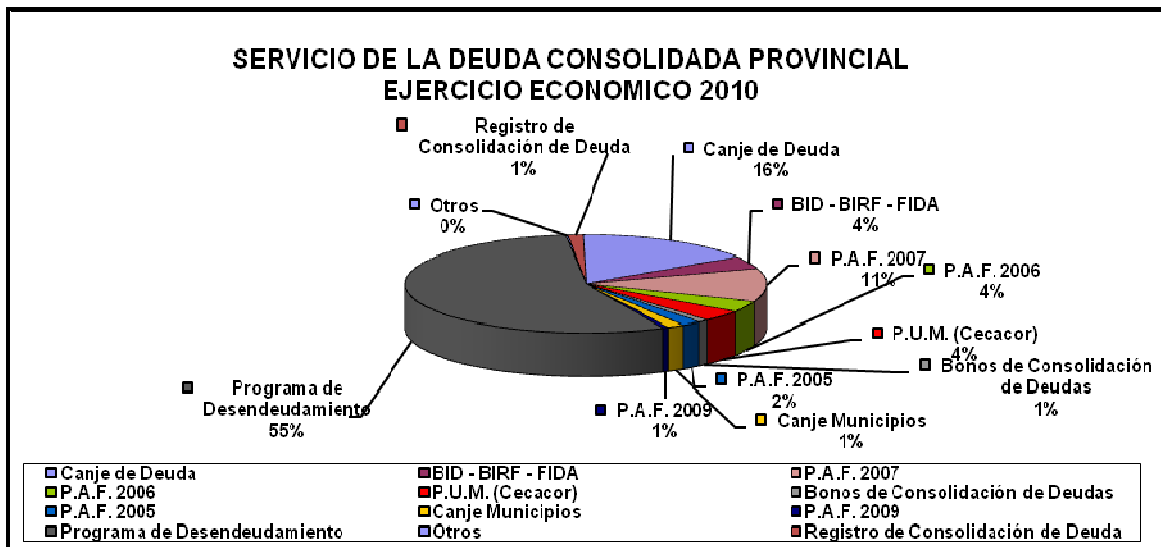
La Deuda Pública Provincial Consolidada clasificada según la naturaleza económica de los acreedores, se compone de la siguiente manera: con el Sector Financiero Público \$ 1.688.889.519,23; con el Sector Financiero Privado \$ 10.344.861,31; por Otras Deudas con el Sector No Financiero \$ 20.258.893,60; por Convenios Subsidiarios \$ 153.716.509,74 y por Títulos Públicos \$ 85.885.204,33.



Los servicios de la Deuda Pública Provincial Consolidada para el presente ejercicio ascendieron a \$ 755.265.162,63; correspondiendo por todo concepto a Amortizaciones \$ 715.415.828, Intereses y Gastos \$ 29.785.304,45 y Disminución de Deudas por Rescate de los Bonos de Consolidación \$ 10.064.030,18.



La incidencia porcentual de los servicios de los préstamos o conceptos que integran la Deuda Pública Provincial Consolidada para el Ejercicio Económico 2010 es la que se expone a continuación.





CONTADURIA GENERAL DE LA PROVINCIA

ACLARACIONES PREVIAS

1.- SITUACION DEL TESORO

La información contenida en el punto b) que muestra la Situación del Tesoro de la Administración Central, fue suministrada oportunamente por la Tesorería General de la Provincia y verificada en el Sistema Integrado de Información Financiera (S.I.I.F.).

2.- ESTADO DE LA DEUDA PÚBLICA CONSOLIDADA

La información contenida en el punto c) que muestra el estado actualizado de la deuda pública consolidada, fue suministrada oportunamente por la Dirección de Crédito Público y verificada en el Sistema Integrado de Información Financiera (S.I.I.F.).

3.- ENTREGA DE FONDOS

A la fecha del presente informe la totalidad de los Fondos Permanentes correspondientes al Ejercicio 2010 se encontraban totalmente cancelados.

Corrientes, 27 de abril de 2011.-



**CONTADURIA GENERAL
DE LA PROVINCIA**

Punto a)

**EJECUCION PRESUPUESTARIA
DEL
SECTOR PUBLICO PROVINCIAL**

EJERCICIO 2010

EJECUCION PRESUPUESTARIA DE LOS GASTOS PARA EL EJERCICIO ECONOMICO 2010
 CONSOLIDADO DE LA ADMINISTRACION CENTRAL Y ORGANISMOS DESCENTRALIZADOS NO AUTOFINANCIADOS
 Cuadro correspondiente al Art. 89 Inc. a) de la Ley 5571

Datos al mes de Diciembre

| NOMBRE ENTIDAD PRESUP.APROB. | MOD.PRESUP. | PRESUPUESTO VIGENTE | PERSONAL | BIENES Y SERVICIOS | TRANSFERENCIAS | SERVICIOS DE LA DEUDA | BIENES DE USO | OTROS | TOTALES |
|--|----------------|------------------------|----------------------------|--------------------------|--------------------------|--------------------------|-------------------------|------------------------|----------------------------|
| MINISTERIO DE GOBIERNO Y JUSTICIA 82.636.028,00 | 6.465.846,58 | 89.101.874,58 | 55.967.445,54 70,16% | 22.668.028,30 28,42% | 37.693,00 0,05% | 0,00% | 1.092.969,66 1,37% | 0,00 0,00% | 79.766.136,50 1,59% |
| MINISTERIO DE HACIENDA Y FINANZAS 1.167.892.930,00 | 829.261.790,88 | 1.997.154.720,88 | 40.128.464,82 2,64% | 80.360.721,17 5,28% | 623.961.492,90 41,02% | 755.265.162,63 49,65% | 21.505.622,99 1,41% | 0,00 0,00% | 1.521.221.464,51 30,37% |
| MINISTERIO DE EDUCACION Y CULTURA 1.344.149.760,00 | 269.524.656,10 | 1.613.674.416,10 | 1.363.218.019,56 85,75% | 143.657.230,56 9,04% | 59.192.196,26 3,72% | 0,00% | 23.640.174,41 1,49% | 0,00 0,00% | 1.589.707.620,79 31,74% |
| MINISTERIO DE SALUD PUBLICA 471.756.032,00 | 65.055.611,84 | 536.811.643,84 | 310.176.532,80 64,83% | 115.914.713,58 24,23% | 13.354.758,15 2,79% | 0,00% | 14.226.652,92 2,97% | 24.809.711,69 5,19% | 478.482.369,14 9,55% |
| MINISTERIO DE PRODUCCION, TRABAJO Y TURISMO 54.826.634,00 | 41.730.287,85 | 96.556.921,85 | 24.626.017,95 38,72% | 14.015.320,21 22,04% | 17.125.508,60 26,93% | 0,00% | 7.433.391,73 11,69% | 394.200,00 0,62% | 63.594.438,49 1,27% |
| MINISTERIO DE OBRAS y SERVICIOS PUBLICOS 358.471.150,00 | 70.641.310,01 | 429.112.460,01 | 16.569.530,60 13,93% | 1.812.061,36 1,52% | 51.209.509,26 43,06% | 0,00% | 49.340.016,17 41,49% | 0,00% | 118.931.117,39 2,37% |
| SECRETARIA GENERAL DE LA GOBERNACION 65.177.000,00 | 5.629.698,00 | 70.806.698,00 | 28.561.931,62 47,24% | 14.318.566,88 23,68% | 5.613.633,56 9,28% | 0,00% | 11.967.521,57 19,79% | 0,00% | 60.461.653,63 1,21% |
| TRIBUNAL DE CUENTAS 9.425.394,00 | 1.463.572,04 | 10.888.966,04 | 9.760.917,44 95,53% | 427.318,09 4,18% | 0,00% | 0,00% | 29.398,08 0,29% | 0,00% | 10.217.633,61 0,20% |
| PODER JUDICIAL 288.092.800,00 | 11.013.683,53 | 299.106.483,53 | 223.579.830,87 92,54% | 11.174.234,51 4,62% | 27.000,00 0,01% | 0,00% | 6.834.487,94 2,83% | 0,00% | 241.615.553,32 4,82% |
| PODER LEGISLATIVO 77.000.000,00 | 11.960.101,89 | 88.960.101,89 | 79.927.345,76 94,47% | 3.687.955,35 4,36% | 607.397,58 0,72% | 0,00% | 379.812,62 0,45% | 0,00% | 84.602.511,31 1,69% |
| FISCALIA DE ESTADO 41.314.854,00 | 608.000,00 | 41.922.854,00 | 6.755.279,77 16,34% | 34.509.999,22 83,46% | 0,00% | 0,00% | 81.522,76 0,20% | 0,00% | 41.346.801,75 0,83% |
| SECRETARIA DE PLANEAMIENTO 525.600,00 | 365.400,00 | 891.000,00 | 689.424,82 86,16% | 105.133,95 13,14% | 0,00 0,00% | 0,00% | 5.604,67 0,70% | 0,00% | 800.163,44 0,02% |

EJECUCION PRESUPUESTARIA DE LOS GASTOS PARA EL EJERCICIO ECONOMICO 2010
 CONSOLIDADO DE LA ADMINISTRACION CENTRAL Y ORGANISMOS DESCENTRALIZADOS NO AUTOFINANCIADOS
 Cuadro correspondiente al Art. 89 Inc. a) de la Ley 5571

Datos al mes de Diciembre

| NOMBRE ENTIDAD PRESUP.APROB. | MOD.PRESUP. | PRESUPUESTO VIGENTE | PERSONAL | BIENES Y SERVICIOS | TRANSFERENCIAS | SERVICIOS DE LA DEUDA | BIENES DE USO | OTROS | TOTALES |
|--|------------------|------------------------|----------------------------|-------------------------|--------------------------|--------------------------|--------------------------|------------------------|-----------------------------|
| SECRETARIA DE DESARROLLO HUMANO 130.276.285,00 | 48.825.137,29 | 179.101.422,29 | 30.427.822,58 19,13% | 2.738.996,73 1,72% | 125.197.835,82 78,70% | 0,00% | 387.951,88 0,24% | 336.000,00 0,21% | 159.088.607,01 3,18% |
| POLICIA DE LA PROVINCIA 280.152.514,00 | 76.219.742,76 | 356.372.256,76 | 298.911.031,51 86,14% | 26.804.723,64 7,72% | 0,00% | 0,00% | 21.305.364,56 6,14% | 0,00% | 347.021.119,71 6,93% |
| INSTITUTO DE CARDIOLOGIA DE CORRIENTES 18.280.000,00 | 7.463.267,87 | 25.743.267,87 | 20.001.593,96 89,66% | 0,00% | 2.306.809,00 10,34% | 0,00% | 0,00% | 0,00% | 22.308.402,96 0,45% |
| INSTITUTO PROVINCIAL DEL TABACO 35.323.285,00 | 6.786.221,83 | 42.109.506,83 | 4.262.874,41 12,77% | 1.414.760,99 4,24% | 19.905.913,61 59,61% | 0,00% | 142.034,70 0,43% | 7.666.665,58 22,96% | 33.392.249,29 0,67% |
| INSTITUTO CORRENTINO DEL AGUA Y DEL AMBIENTE 8.464.365,00 | 4.395.937,93 | 12.860.302,93 | 3.499.819,91 39,25% | 1.075.202,87 12,06% | 66.512,00 0,75% | 0,00% | 4.276.109,87 47,95% | 0,00% | 8.917.644,65 0,18% |
| DIRECCION PROVINCIAL DE VIALIDAD 314.268.691,00 | 52.338.436,80 | 366.607.127,80 | 32.880.287,82 22,36% | 1.756.063,60 1,19% | 0,00% | 0,00% | 112.422.795,99 76,45% | 0,00% | 147.059.147,41 2,94% |
| 4.748.033.322,00 | 1.509.748.703,20 | 6.257.782.025,20 | 2.549.944.171,74 50,91% | 476.441.031,01 9,51% | 918.606.259,74 18,34% | 755.265.162,63 15,08% | 275.071.432,52 5,49% | 33.206.577,27 0,66% | 5.008.534.634,91 100,00% |

ESTADO DE EJECUCION PRESUPUESTARIA DE EROGACIONES
 CORRESPONDIENTE AL MES DE DICIEMBRE

CONSOLIDADO DE LA ADMINISTRACION CENTRAL Y ORGANISMOS DESCENTRALIZADOS NO AUTOFINANCIADOS

Cuadro correspondiente al Art. 89 Inc. a) de la Ley 5571

| Grupo | Gasto y Denominacion | Credito Original | Modificaciones | Credito Vigente | Comprometido | Ordenado | SALDO | Por ciento |
|-------|---------------------------|------------------|------------------|------------------|------------------|------------------|------------------|------------|
| 100 | GASTOS EN PERSONAL | 2.274.819.986,00 | 423.715.081,04 | 2.698.535.067,04 | 2.549.944.171,74 | 2.549.944.171,74 | 148.590.895,30 | 50,91 % |
| 200 | BIENES DE CONSUMO | 217.343.258,00 | 52.400.015,54 | 269.743.273,54 | 242.769.231,36 | 242.769.231,36 | 26.974.042,18 | 4,85 % |
| 300 | SERVICIOS NO PERSONALES | 239.605.202,00 | 48.979.042,50 | 288.584.244,50 | 233.671.799,65 | 233.671.799,65 | 54.912.444,85 | 4,67 % |
| 400 | BIENES DE USO | 819.896.177,00 | 129.606.388,54 | 949.502.565,54 | 275.071.432,52 | 275.071.432,52 | 674.431.133,02 | 5,49 % |
| 500 | TRANSFERENCIAS | 716.375.458,00 | 287.522.890,69 | 1.003.898.348,69 | 918.606.259,74 | 918.606.259,74 | 85.292.088,95 | 18,34 % |
| 600 | ACTIVOS FINANCIEROS | 22.635.200,00 | 8.811.985,30 | 31.447.185,30 | 8.396.865,58 | 8.396.865,58 | 23.050.319,72 | 0,17 % |
| 700 | SERVICIO DE LA DEUDA Y DI | 427.944.497,00 | 362.466.848,07 | 790.411.345,07 | 755.265.162,63 | 755.265.162,63 | 35.146.182,44 | 15,08 % |
| 800 | OTROS GASTOS | 29.413.544,00 | 4.841.141,38 | 34.254.685,38 | 24.809.711,69 | 24.809.711,69 | 9.444.973,69 | 0,50 % |
| 991 | CREDITO ADICIONAL PARA ER | 0,00 | 191.405.310,14 | 191.405.310,14 | 0,00 | 0,00 | 191.405.310,14 | 0,00 % |
| 993 | CREDITO ADICIONAL | 0,00 | 0,00 | 0,00 | 0,00 | 0,00 | 0,00 | 0,00 % |
| | | 4.748.033.322,00 | 1.509.748.703,20 | 6.257.782.025,20 | 5.008.534.634,91 | 5.008.534.634,91 | 1.249.247.390,29 | 100,00 % |

ESTADO DE EJECUCION PRESUPUESTARIA DE EROGACIONES
CORRESPONDIENTE AL MES DE DICIEMBRE

CONSOLIDADO DE LA ADMINISTRACION CENTRAL Y ORGANISMOS DESCENTRALIZADOS NO AUTOFINANCIADOS

Cuadro correspondiente al Art. 89 Inc. a) de la Ley 5571

| Grupo Gasto y Denominacion | Credito Original | Modificaciones | Credito Vigente | Comprometido | Ordenado | Saldo |
|---|------------------|----------------|------------------|------------------|------------------|----------------|
| GASTOS EN PERSONAL | | | | | | |
| 111 RETRIBUCION DEL CARGO | 365.205.531,26 | 45.747.510,25 | 410.953.041,51 | 393.054.549,61 | 393.054.549,61 | 17.898.491,90 |
| 112 RETRIBUCIONES A PERSONAL DIRECTIVO Y DE CONTROL | 0,00 | 0,00 | 0,00 | 0,00 | 0,00 | 0,00 |
| 113 RETRIBUCIONES QUE NO HACEN AL CARGO | 799.017.383,44 | 109.556.289,69 | 908.573.673,13 | 894.854.827,91 | 894.854.827,91 | 13.718.845,22 |
| 114 SUELDO ANUAL COMPLEMENTARIO Y OTROS BENEFICIOS | 74.801.581,85 | 52.629.532,06 | 127.431.113,91 | 122.914.981,31 | 122.914.981,31 | 4.516.132,60 |
| 115 CONTRIBUCIONES PATRONALES PARA JUBILACION | 258.939.996,08 | 34.612.374,94 | 293.552.371,02 | 291.577.945,06 | 291.577.945,06 | 1.974.425,96 |
| 116 COMPLEMENTOS | 321.520.738,41 | 32.585.072,40 | 354.105.810,81 | 351.547.984,05 | 351.547.984,05 | 2.557.826,76 |
| 117 APORTE PATRONAL PARA OBRA SOCIAL | 55.524.951,59 | 6.157.322,81 | 61.682.274,40 | 60.167.581,75 | 60.167.581,75 | 1.514.692,65 |
| 118 INCENTIVO DOCENTE-PLANTA PERMANENTE | 40.547.924,00 | 3.939.905,51 | 44.487.829,51 | 44.303.676,98 | 44.303.676,98 | 184.152,53 |
| 119 PRESTACIONES DINERARIAS SINIESTROS P.P. | 1.616.954,95 | 1.248.927,50- | 368.027,45 | 173.805,58 | 173.805,58 | 194.221,87 |
| 120 PERSONAL TEMPORARIO | 0,00 | 0,00 | 0,00 | 0,00 | 0,00 | 0,00 |
| 121 RETRIBUCION DEL CARGO | 69.318.017,99 | 10.227.729,04 | 79.545.747,03 | 74.818.569,10 | 74.818.569,10 | 4.727.177,93 |
| 122 RETRIBUCIONES QUE NO HACEN AL CARGO | 85.659.953,84 | 8.788.701,66 | 94.448.655,50 | 91.831.978,32 | 91.831.978,32 | 2.616.677,18 |
| 123 SUELDO ANUAL COMPLEMENTARIO Y OTROS BENEFICIOS | 10.581.318,01 | 5.482.409,17 | 16.063.727,18 | 15.491.532,17 | 15.491.532,17 | 572.195,01 |
| 124 CONTRIBUCIONES PATRONALES PARA JUBILACION | 35.495.666,99 | 3.880.750,40 | 39.376.417,39 | 38.440.149,38 | 38.440.149,38 | 936.268,01 |
| 125 COMPLEMENTOS | 87.554.973,19 | 8.539.904,55 | 96.094.877,74 | 95.445.730,45 | 95.445.730,45 | 649.147,29 |
| 126 APORTE PATRONAL PARA OBRA SOCIAL | 8.344.154,40 | 35.242,20- | 8.308.912,20 | 7.989.998,88 | 7.989.998,88 | 318.913,32 |
| 127 INCENTIVO DOCENTE-PLANTA CONTRATADA | 8.177.396,00 | 6.913.432,78 | 15.090.828,78 | 8.958.709,27 | 8.958.709,27 | 6.132.119,51 |
| 128 PRESTACIONES DINERARIAS SINIESTROS P.C. | 0,00 | 0,00 | 0,00 | 0,00 | 0,00 | 0,00 |
| 131 RETRIBUCIONES EXTRAORDINARIAS | 18.295,00 | 0,00 | 18.295,00 | 0,00 | 0,00 | 18.295,00 |
| 135 POLITICA SALARIAL | 0,00 | 89.311.536,92 | 89.311.536,92 | 0,00 | 0,00 | 89.311.536,92 |
| 140 ASIGNACIONES FAMILIARES | 41.242.085,40 | 6.298.008,10 | 47.540.093,50 | 47.071.219,21 | 47.071.219,21 | 468.874,29 |
| 150 ASISTENCIA SOCIAL AL PERSONAL | 10.999.254,79 | 328.734,46 | 11.327.989,25 | 11.057.471,52 | 11.057.471,52 | 270.517,73 |
| 151 ASISTENCIA SOCIAL ART | 5.690,40 | 0,00 | 5.690,40 | 146,31 | 146,31 | 5.544,09 |
| 160 BENEFICIOS Y COMPENSACIONES | 248.118,41 | 36,00 | 248.154,41 | 243.314,88 | 243.314,88 | 4.839,53 |
| TOTALES DE GASTOS EN PERSONAL | 2.274.819.986,00 | 423.715.081,04 | 2.698.535.067,04 | 2.549.944.171,74 | 2.549.944.171,74 | 148.590.895,30 |
| BIENES DE CONSUMO | | | | | | |
| 200 BIENES DE CONSUMO | 0,00 | 0,00 | 0,00 | 0,00 | 0,00 | 0,00 |
| 211 ALIMENTOS PARA PERSONAS | 137.465.466,61 | 32.481.561,75 | 169.947.028,36 | 161.952.055,80 | 161.952.055,80 | 7.994.972,56 |
| 212 ALIMENTOS PARA ANIMALES | 304.667,00 | 99.000,00 | 403.667,00 | 281.231,83 | 281.231,83 | 122.435,17 |
| 213 PRODUCTOS PECUARIOS | 100,00 | 0,00 | 100,00 | 0,00 | 0,00 | 100,00 |
| 214 PRODUCTOS AGROFORESTALES | 45.763,77 | 7.792,00 | 53.555,77 | 42.606,77 | 42.606,77 | 10.949,00 |
| 215 MADERA, CORCHO Y SUS MANUFACTURAS | 105.525,14 | 26.223,82 | 131.748,96 | 110.604,27 | 110.604,27 | 21.144,69 |
| 219 OTROS NO ESPECIFICADOS | 2.475.286,09 | 1.511.300,25- | 963.985,84 | 911.690,81 | 911.690,81 | 52.295,03 |
| 221 HILADOS Y TELAS | 394.979,79 | 127.852,09 | 522.831,88 | 476.788,12 | 476.788,12 | 46.043,76 |
| 222 PRENDAS DE VESTIR | 2.466.945,08 | 5.677.040,62 | 8.143.985,70 | 7.569.240,56 | 7.569.240,56 | 574.745,14 |

CONSOLIDADO DE LA ADMINISTRACION CENTRAL Y ORGANISMOS DESCENTRALIZADOS NO AUTOFINANCIADOS

Cuadro correspondiente al Art. 89 Inc. a) de la Ley 5571

| Grupo Gasto y Denominacion | Credito Original | Modificaciones | Credito Vigente | Comprometido | Ordenado | Saldo |
|---|------------------|----------------|-----------------|---------------|---------------|--------------|
| BIENES DE CONSUMO | | | | | | |
| 223 CONFECCIONES TEXTILES | 388.602,80 | 158.192,20 | 546.795,00 | 406.476,45 | 406.476,45 | 140.318,55 |
| 229 OTROS NO ESPECIFICADOS | 264.895,37 | 25.799,52 | 290.694,89 | 233.280,33 | 233.280,33 | 57.414,56 |
| 231 PAPEL DE ESCRITORIO Y CARTON | 1.029.669,95 | 281.327,14 | 1.310.997,09 | 1.096.382,31 | 1.096.382,31 | 214.614,78 |
| 232 PAPEL PARA COMPUTACION | 98.264,77 | 42.110,00 | 140.374,77 | 80.443,21 | 80.443,21 | 59.931,56 |
| 233 PRODUCTOS DE ARTES GRAFICAS | 741.933,60 | 297.201,50 | 1.039.135,10 | 819.029,97 | 819.029,97 | 220.105,13 |
| 234 PRODUCTOS DE PAPEL Y CARTON | 209.239,48 | 97.689,71 | 306.929,19 | 241.371,47 | 241.371,47 | 65.557,72 |
| 235 LIBROS, REVISTAS Y PERIODICOS | 676.760,03 | 79.850,44 | 756.610,47 | 667.385,30 | 667.385,30 | 89.225,17 |
| 236 TEXTOS DE ENSEÑANZA | 1.254,00 | 10,00 | 1.264,00 | 0,00 | 0,00 | 1.264,00 |
| 237 ESPECIES TIMBRADAS Y VALORES | 3.440,00 | 469,00 | 3.909,00 | 1.550,42 | 1.550,42 | 2.358,58 |
| 239 OTROS NO ESPECIFICADOS | 248.053,19 | 86.334,39 | 334.387,58 | 282.038,10 | 282.038,10 | 52.349,48 |
| 241 CUEROS, PIELS Y SUS PRODUCTOS | 15.332,99 | 28.000,00 | 43.332,99 | 8.653,77 | 8.653,77 | 34.679,22 |
| 242 ARTICULOS DE CAUCHO | 115.514,28 | 47.773,00 | 163.287,28 | 96.111,22 | 96.111,22 | 67.176,06 |
| 243 CUBIERTAS Y CAMARAS DE AIRE | 483.534,19 | 60.529,00 | 544.063,19 | 431.307,44 | 431.307,44 | 112.755,75 |
| 249 OTROS NO ESPECIFICADOS | 24.899,99 | 31.562,00 | 56.461,99 | 20.249,71 | 20.249,71 | 36.212,28 |
| 251 COMPUESTOS QUIMICOS | 1.463.448,57 | 428.896,58 | 1.892.345,15 | 1.854.642,72 | 1.854.642,72 | 37.702,43 |
| 252 PRODUCTOS FARMACEUTICOS Y MEDICINALES | 34.496.616,53 | 1.854.764,74 | 36.351.381,27 | 28.271.087,42 | 28.271.087,42 | 8.080.293,85 |
| 253 ABONOS Y FERTILIZANTES | 490.271,82 | 162.220,00 | 328.051,82 | 241.824,42 | 241.824,42 | 86.227,40 |
| 254 INSECTICIDAS, FUMIGANTES Y OTROS | 277.883,74 | 4.689,56 | 273.194,18 | 132.759,90 | 132.759,90 | 140.434,28 |
| 255 TINTAS, PINTURAS Y COLORANTES | 1.509.752,45 | 530.622,10 | 2.040.374,55 | 1.599.407,25 | 1.599.407,25 | 440.967,30 |
| 256 COMBUSTIBLES Y LUBRICANTES | 11.034.403,11 | 2.658.945,24 | 13.693.348,35 | 11.009.024,83 | 11.009.024,83 | 2.684.323,52 |
| 257 ESPECIFICOS VETERINARIOS | 7.172,00 | 589,00 | 7.761,00 | 3.660,18 | 3.660,18 | 4.100,82 |
| 258 PRODUCTOS DE MATERIAL PLASTICO | 902.979,26 | 89.341,49 | 992.320,75 | 925.484,23 | 925.484,23 | 66.836,52 |
| 259 OTROS NO ESPECIFICADOS | 866.848,22 | 149.646,03 | 1.016.494,25 | 985.939,10 | 985.939,10 | 30.555,15 |
| 261 PRODUCTOS FERROSOS | 277.949,25 | 48.944,98 | 326.894,23 | 204.933,82 | 204.933,82 | 121.960,41 |
| 262 PRODUCTOS NO FERROSOS | 210.391,18 | 24.598,99 | 234.990,17 | 202.829,94 | 202.829,94 | 32.160,23 |
| 263 ESTRUCTURAS METALICAS ACABADAS | 69.051,84 | 52.239,26 | 121.291,10 | 79.591,02 | 79.591,02 | 41.700,08 |
| 264 HERRAMIENTAS MENORES | 50.474,29 | 310.069,53 | 360.543,82 | 330.674,46 | 330.674,46 | 29.869,36 |
| 269 OTROS NO ESPECIFICADOS | 219.641,02 | 41.373,77 | 261.014,79 | 226.490,11 | 226.490,11 | 34.524,68 |
| 271 MINERALES METALIFEROS | 11.591,69 | 67,00 | 11.658,69 | 11.657,59 | 11.657,59 | 1,10 |
| 272 PETROLEO CRUDO Y GAS NATURAL | 42.271,45 | 7.764,46 | 50.035,91 | 38.880,11 | 38.880,11 | 11.155,80 |
| 273 CARBON MINERAL | 0,00 | 0,00 | 0,00 | 0,00 | 0,00 | 0,00 |
| 274 PIEDRA, ARCILLA, CERAMICA, ARENA Y SUS PRODUCTO | 77.393,35 | 49.858,00 | 127.251,35 | 77.431,00 | 77.431,00 | 49.820,35 |
| 275 CEMENTO, CAL, ASBESTO, YESO Y SUS PRODUCTOS | 194.496,51 | 104.135,61 | 298.632,12 | 178.066,56 | 178.066,56 | 120.565,56 |
| 276 PRODUCTOS DE VIDRIO, LOZA Y PORCELANA | 96.709,13 | 24.661,89 | 121.371,02 | 85.721,42 | 85.721,42 | 35.649,60 |
| 279 OTROS NO ESPECIFICADOS | 33.658,63 | 9.819,00 | 43.477,63 | 31.425,39 | 31.425,39 | 12.052,24 |
| 291 ELEMENTOS DE LIMPIEZA | 1.161.609,99 | 345.966,76 | 1.507.576,75 | 1.186.817,09 | 1.186.817,09 | 320.759,66 |
| 292 UTILES DE ESCRITORIO, OFICINA Y ENSEÑANZA | 4.050.335,89 | 1.165.155,19 | 5.215.491,08 | 3.492.515,49 | 3.492.515,49 | 1.722.975,59 |
| 293 UTILES Y MATERIALES ELECTRICOS | 839.009,53 | 465.298,46 | 1.304.307,99 | 992.785,40 | 992.785,40 | 311.522,59 |

ESTADO DE EJECUCION PRESUPUESTARIA DE EROGACIONES
CORRESPONDIENTE AL MES DE DICIEMBRE

CONSOLIDADO DE LA ADMINISTRACION CENTRAL Y ORGANISMOS DESCENTRALIZADOS NO AUTOFINANCIADOS

Cuadro correspondiente al Art. 89 Inc. a) de la Ley 5571

| Grupo Gasto y Denominacion | Credito Original | Modificaciones | Credito Vigente | Comprometido | Ordenado | Saldo |
|---|------------------|----------------|-----------------|----------------|----------------|---------------|
| BIENES DE CONSUMO | | | | | | |
| 294 UTENSILIOS DE COCINA Y COMEDOR | 92.906,79 | 64.382,61 | 157.289,40 | 126.435,61 | 126.435,61 | 30.853,79 |
| 295 UTILES MENORES MEDICO-QUIRURGICO Y DE LABORATOR | 5.317.277,12 | 2.129.108,00 | 7.446.385,12 | 7.251.152,86 | 7.251.152,86 | 195.232,26 |
| 296 REPUESTOS Y ACCESORIOS | 4.137.658,69 | 737.222,90 | 4.874.881,59 | 3.680.721,17 | 3.680.721,17 | 1.194.160,42 |
| 299 OTROS NO ESPECIFICADOS | 1.851.327,83 | 3.128.435,58 | 4.979.763,41 | 3.818.774,41 | 3.818.774,41 | 1.160.989,00 |
| TOTALES DE BIENES DE CONSUMO | 217.343.258,00 | 52.400.015,54 | 269.743.273,54 | 242.769.231,36 | 242.769.231,36 | 26.974.042,18 |
| SERVICIOS NO PERSONALES | | | | | | |
| 311 ENERGIA ELECTRICA | 20.476.670,29 | 3.821.941,00- | 16.654.729,29 | 13.126.970,70 | 13.126.970,70 | 3.527.758,59 |
| 312 AGUA | 6.833.770,88 | 1.368.456,00- | 5.465.314,88 | 5.280.966,35 | 5.280.966,35 | 184.348,53 |
| 313 GAS | 657.125,17 | 21.579,00 | 678.704,17 | 667.253,17 | 667.253,17 | 11.451,00 |
| 314 TELEFONOS, TELEX Y TELEFAX | 4.606.274,15 | 913.730,24 | 5.520.004,39 | 4.976.959,43 | 4.976.959,43 | 543.044,96 |
| 315 CORREOS Y TELEGRAFOS | 1.086.556,34 | 178.781,00 | 1.265.337,34 | 1.151.041,95 | 1.151.041,95 | 114.295,39 |
| 316 SERVICIO AGUA-TELEFONO | 0,00 | 0,00 | 0,00 | 0,00 | 0,00 | 0,00 |
| 319 OTROS NO ESPECIFICADOS | 494.027,98 | 160.705,00 | 654.732,98 | 561.469,71 | 561.469,71 | 93.263,27 |
| 321 ALQUILER DE EDIFICIOS Y LOCALES | 2.178.825,02 | 624.118,00 | 2.802.943,02 | 2.362.054,85 | 2.362.054,85 | 440.888,17 |
| 322 ALQUILER DE MAQUINARIA Y EQUIPO | 19.022,69 | 7.400,00 | 26.422,69 | 14.832,69 | 14.832,69 | 11.590,00 |
| 323 ALQUILER DE EQUIPOS DE COMPUTACION | 100,00 | 0,00 | 100,00 | 0,00 | 0,00 | 100,00 |
| 324 ALQUILER DE FOTOCOPIADORAS | 68.457,01 | 12.896,36 | 81.353,37 | 59.784,68 | 59.784,68 | 21.568,69 |
| 325 ARRENDAMIENTO DE TIERRAS Y TERRENOS | 5.000,00 | 0,00 | 5.000,00 | 0,00 | 0,00 | 5.000,00 |
| 329 OTROS NO ESPECIFICADOS | 591.742,69 | 185.813,00 | 777.555,69 | 748.640,97 | 748.640,97 | 28.914,72 |
| 331 MANTENIMIENTO Y REPARACION DE EDIFICIOS Y LOCAL | 6.724.264,84 | 1.673.298,31 | 8.397.563,15 | 4.321.605,28 | 4.321.605,28 | 4.075.957,87 |
| 332 MANTENIMIENTO Y REPARACION DE VEHICULOS | 4.508.441,99 | 898.879,17 | 5.407.321,16 | 4.732.518,06 | 4.732.518,06 | 674.803,10 |
| 333 MANTENIMIENTO Y REPARACION DE MAQUINARIA Y EQUI | 2.281.269,81 | 239.498,79 | 2.520.768,60 | 1.839.581,71 | 1.839.581,71 | 681.186,89 |
| 334 MANTENIMIENTO Y REPARACION DE VIAS DE COMUNICAC | 90.399,86 | 7.018,00 | 97.417,86 | 86.313,57 | 86.313,57 | 11.104,29 |
| 335 LIMPIEZA, ASEO Y FUMIGACION | 35.732.966,23 | 4.538.341,96 | 40.271.308,19 | 22.460.709,03 | 22.460.709,03 | 17.810.599,16 |
| 339 OTROS NO ESPECIFICADOS | 5.300.079,83 | 269.434,88- | 5.030.644,95 | 2.617.710,49 | 2.617.710,49 | 2.412.934,46 |
| 341 ESTUDIOS, INVESTIGACIONES Y PROYECTOS DE FACTIB | 291.540,08 | 162.388,00 | 453.928,08 | 332.729,55 | 332.729,55 | 121.198,53 |
| 342 MEDICOS Y SANITARIOS | 1.809.498,77 | 2.290.735,40 | 4.100.234,17 | 3.253.361,76 | 3.253.361,76 | 846.872,41 |
| 343 JURIDICOS | 2.238.426,98 | 509.400,00 | 2.747.826,98 | 2.155.345,20 | 2.155.345,20 | 592.481,78 |
| 344 ADMINISTRACION FINANCIERA | 193.600,00 | 4.995,00 | 198.595,00 | 176.482,00 | 176.482,00 | 22.113,00 |
| 345 DE CAPACITACION | 679.072,00 | 405.556,94 | 1.084.628,94 | 837.468,97 | 837.468,97 | 247.159,97 |
| 346 DE INFORMATICA Y SISTEMAS COMPUTARIZADOS | 1.598.405,24 | 83.223,00 | 1.681.628,24 | 1.473.708,85 | 1.473.708,85 | 207.919,39 |
| 347 PROFESIONALES Y TECNICOS DE OBRAS | 0,00 | 626.648,91 | 626.648,91 | 568.119,71 | 568.119,71 | 58.529,20 |
| 349 OTROS NO ESPECIFICADOS PRECEDENTEMENTE | 62.814.094,38 | 27.815.111,46 | 90.629.205,84 | 81.738.952,41 | 81.738.952,41 | 8.890.253,43 |
| 351 TRANSPORTE | 950.210,04 | 194.482,75 | 1.144.692,79 | 1.064.931,35 | 1.064.931,35 | 79.761,44 |
| 352 ALMACENAMIENTO | 8.039,40 | 660,00 | 8.699,40 | 8.699,40 | 8.699,40 | 0,00 |

CONSOLIDADO DE LA ADMINISTRACION CENTRAL Y ORGANISMOS DESCENTRALIZADOS NO AUTOFINANCIADOS

Cuadro correspondiente al Art. 89 Inc. a) de la Ley 5571

| Grupo Gasto y Denominacion | Credito Original | Modificaciones | Credito Vigente | Comprometido | Ordenado | Saldo |
|---|------------------|----------------|-----------------|----------------|----------------|----------------|
| SERVICIOS NO PERSONALES | | | | | | |
| 353 IMPRENTA, PUBLICACIONES Y REPRODUCCIONES | 1.908.024,41 | 1.006.590,25 | 2.914.614,66 | 2.249.509,21 | 2.249.509,21 | 665.105,45 |
| 354 PRIMAS Y GASTOS DE SEGUROS | 3.014.033,50 | 16.521,30- | 2.997.512,20 | 2.237.625,96 | 2.237.625,96 | 759.886,24 |
| 355 COMISIONES Y GASTOS BANCARIOS | 8.309.031,04 | 2.494.257,65 | 10.803.288,69 | 9.417.217,11 | 9.417.217,11 | 1.386.071,58 |
| 356 INTERESES RESCATE CE.CA.COR."A" | 0,00 | 0,00 | 0,00 | 0,00 | 0,00 | 0,00 |
| 357 INTERESES ANTICIPOS FINANCIEROS | 0,00 | 0,00 | 0,00 | 0,00 | 0,00 | 0,00 |
| 359 OTROS NO ESPECIFICADOS | 119.502,96 | 22.716,66 | 142.219,62 | 120.799,30 | 120.799,30 | 21.420,32 |
| 360 PUBLICIDAD Y PROPAGANDA | 5.704.661,00 | 208.217,23 | 5.912.878,23 | 4.181.106,49 | 4.181.106,49 | 1.731.771,74 |
| 361 PROPAGANDAS DE COMERCIALIZACION | 0,00 | 0,00 | 0,00 | 0,00 | 0,00 | 0,00 |
| 362 PUBLICIDAD INSTITUCIONAL | 7.000,00 | 3.130,00 | 10.130,00 | 3.130,00 | 3.130,00 | 7.000,00 |
| 363 PUBLICIDAD DE ACTOS DE GOBIERNO | 0,00 | 0,00 | 0,00 | 0,00 | 0,00 | 0,00 |
| 369 OTRAS PUBLICIDADES | 7.204.575,15 | 2.880.635,00- | 4.323.940,15 | 1.162.013,75 | 1.162.013,75 | 3.161.926,40 |
| 371 PASAJES | 578.843,88 | 2.438.357,71 | 3.017.201,59 | 2.598.089,87 | 2.598.089,87 | 419.111,72 |
| 372 COMISIONES DE SERVICIOS | 4.358.806,85 | 4.810.404,22 | 9.169.211,07 | 7.951.685,32 | 7.951.685,32 | 1.217.525,75 |
| 373 DEVOLUCION VIATICOS | 2.031.890,80 | 1.209.518,38 | 3.241.409,18 | 2.848.175,57 | 2.848.175,57 | 393.233,61 |
| 379 OTROS NO ESPECIFICADOS | 119.078,10 | 85.645,32 | 204.723,42 | 175.655,92 | 175.655,92 | 29.067,50 |
| 381 IMPUESTOS INDIRECTOS | 20,40 | 361,43 | 381,83 | 310,80 | 310,80 | 71,03 |
| 382 IMPUESTOS DIRECTOS | 2.017,00 | 10.553,75 | 12.570,75 | 170,65 | 170,65 | 12.400,10 |
| 383 DERECHOS Y TASAS | 29.978,00 | 6.537,17 | 36.515,17 | 14.668,07 | 14.668,07 | 21.847,10 |
| 384 INTERESES,MULTAS,RECARGOS Y GASTOS JUDICIALES | 1.403.207,00 | 7.993.554,00 | 9.396.761,00 | 9.388.553,25 | 9.388.553,25 | 8.207,75 |
| 385 REGALIAS | 0,00 | 0,00 | 0,00 | 0,00 | 0,00 | 0,00 |
| 386 GASTOS DE JUICIOS-CAPITAL | 33.296.917,00 | 8.327.513,00- | 24.969.404,00 | 24.649.700,43 | 24.649.700,43 | 319.703,57 |
| 389 OTROS NO ESPECIFICADOS | 1.112,52 | 2.500,00 | 3.612,52 | 112,52 | 112,52 | 3.500,00 |
| 391 SERVICIOS DE CEREMONIAL | 424.990,35 | 841.128,00 | 1.266.118,35 | 1.013.973,77 | 1.013.973,77 | 252.144,58 |
| 392 GASTOS RESERVADOS | 0,00 | 1.000,00 | 1.000,00 | 0,00 | 0,00 | 1.000,00 |
| 393 SERVICIOS DE VIGILANCIA | 208.695,16 | 237.365,43 | 446.060,59 | 388.046,86 | 388.046,86 | 58.013,73 |
| 397 EROGACIONES POR CLASIFICAR | 0,00 | 0,00 | 0,00 | 0,00 | 0,00 | 0,00 |
| 399 OTROS NO ESPECIFICADOS | 8.644.935,21 | 2.736.446,19 | 11.381.381,40 | 8.653.042,96 | 8.653.042,96 | 2.728.338,44 |
| TOTALES DE | | | | | | |
| SERVICIOS NO PERSONALES | 239.605.202,00 | 48.979.042,50 | 288.584.244,50 | 233.671.799,65 | 233.671.799,65 | 54.912.444,85 |
| BIENES DE USO | | | | | | |
| 411 TIERRAS Y TERRENOS | 8.557.368,84 | 500.000,00 | 9.057.368,84 | 8.972.954,60 | 8.972.954,60 | 84.414,24 |
| 412 EDIFICIOS E INSTALACIONES | 63.000,00 | 0,00 | 63.000,00 | 2.178,00 | 2.178,00 | 60.822,00 |
| 421 CONSTRUCCIONES EN BIENES DE DOMINIO PRIVADO | 217.593.176,38 | 65.380.890,31 | 282.974.066,69 | 70.622.462,66 | 70.622.462,66 | 212.351.604,03 |
| 422 CONSTRUCCIONES EN BIENES DE DOMINIO PUBLICO | 544.812.703,55 | 15.967.207,80 | 560.779.911,35 | 144.253.351,95 | 144.253.351,95 | 416.526.559,40 |
| 431 MAQUINARIA Y EQUIPO DE PRODUCCION | 901.725,10 | 1.261.333,00 | 2.163.058,10 | 1.018.351,32 | 1.018.351,32 | 1.144.706,78 |
| 432 EQUIPO DE TRANSPORTE, TRACCION Y ELEVACION | 16.320.025,00 | 36.028.743,00 | 52.348.768,00 | 26.213.415,20 | 26.213.415,20 | 26.135.352,80 |

ESTADO DE EJECUCION PRESUPUESTARIA DE EROGACIONES
CORRESPONDIENTE AL MES DE DICIEMBRE

CONSOLIDADO DE LA ADMINISTRACION CENTRAL Y ORGANISMOS DESCENTRALIZADOS NO AUTOFINANCIADOS

Cuadro correspondiente al Art. 89 Inc. a) de la Ley 5571

| Grupo Gasto y Denominacion | Credito Original | Modificaciones | Credito Vigente | Comprometido | Ordenado | Saldo |
|---|------------------|----------------|-----------------|----------------|----------------|----------------|
| BIENES DE USO | | | | | | |
| 433 EQUIPO SANITARIO Y DE LABORATORIO | 7.642.531,71 | 2.314.431,03 | 9.956.962,74 | 6.508.857,38 | 6.508.857,38 | 3.448.105,36 |
| 434 EQUIPO DE COMUNICACION Y SENALAMIENTO | 1.042.883,04 | 611.869,00 | 1.654.752,04 | 720.862,35 | 720.862,35 | 933.889,69 |
| 435 EQUIPO EDUCACIONAL Y RECREATIVO | 1.412.739,74 | 2.392.538,00 | 3.805.277,74 | 3.408.410,82 | 3.408.410,82 | 396.866,92 |
| 436 EQUIPO PARA COMPUTACION | 8.886.692,30 | 2.278.723,21 | 11.165.415,51 | 5.173.316,48 | 5.173.316,48 | 5.992.099,03 |
| 437 EQUIPOS DE OFICINA Y MUEBLES | 7.040.405,20 | 1.348.816,19 | 8.389.221,39 | 4.395.284,07 | 4.395.284,07 | 3.993.937,32 |
| 438 HERRAMIENTAS Y REPUESTOS MAYORES | 640.624,78 | 472.632,00 | 1.113.256,78 | 431.327,44 | 431.327,44 | 681.929,34 |
| 439 EQUIPOS VARIOS | 3.424.473,65 | 376.356,00 | 3.800.829,65 | 2.669.797,82 | 2.669.797,82 | 1.131.031,83 |
| 440 EQUIPO DE SEGURIDAD | 711.167,50 | 335.570,00 | 1.046.737,50 | 220.223,00 | 220.223,00 | 826.514,50 |
| 450 LIBROS, REVISTAS Y OTROS ELEMENTOS COLECCIONABL | 59.610,21 | 172.666,00 | 232.276,21 | 198.761,67 | 198.761,67 | 33.514,54 |
| 460 OBRAS DE ARTE | 20.000,00 | 0,00 | 20.000,00 | 16.000,00 | 16.000,00 | 4.000,00 |
| 470 SEMOVIENTES | 2.000,00 | 164.613,00 | 166.613,00 | 0,00 | 0,00 | 166.613,00 |
| 480 ACTIVOS INTANGIBLES | 765.050,00 | 0,00 | 765.050,00 | 245.877,76 | 245.877,76 | 519.172,24 |
| TOTALES DE BIENES DE USO | 819.896.177,00 | 129.606.388,54 | 949.502.565,54 | 275.071.432,52 | 275.071.432,52 | 674.431.133,02 |
| TRANSFERENCIAS | | | | | | |
| 512 PENSIONES | 18.600.000,00 | 0,00 | 18.600.000,00 | 18.523.340,31 | 18.523.340,31 | 76.659,69 |
| 513 BECAS | 29.364.144,72 | 2.430.567,73 | 31.794.712,45 | 26.707.726,84 | 26.707.726,84 | 5.086.985,61 |
| 514 AYUDAS SOCIALES A PERSONAS | 67.638.284,07 | 87.531.775,69 | 155.170.059,76 | 126.973.655,13 | 126.973.655,13 | 28.196.404,63 |
| 515 TRANSFERENCIAS A INSTITUCIONES DE ENSEANZA | 48.624.000,00 | 9.848.936,21 | 58.472.936,21 | 58.211.320,19 | 58.211.320,19 | 261.616,02 |
| 516 TRANSF.PARA ACTIVIDADES CIENTIFICAS O ACADEMICA | 425.000,00 | 1.124.076,40 | 1.549.076,40 | 597.883,34 | 597.883,34 | 951.193,06 |
| 517 TRANSF.A OTRAS INSTITUCIONES CULTURALES Y SOCIA | 27.528.224,32 | 391.282,99 | 27.919.507,31 | 21.571.090,43 | 21.571.090,43 | 6.348.416,88 |
| 518 TRANSFERENCIAS A COOPERATIVAS | 3.367.480,00 | 820.178,74 | 4.187.658,74 | 3.380.708,41 | 3.380.708,41 | 806.950,33 |
| 519 TRANSFERENCIAS A EMPRESAS PRIVADAS | 0,00 | 60.000,00 | 60.000,00 | 0,00 | 0,00 | 60.000,00 |
| 521 TRANSFERENCIAS A PERSONAS | 802.060,00 | 522.358,00 | 1.324.418,00 | 695.463,01 | 695.463,01 | 628.954,99 |
| 522 TRANSFERENCIAS A INSTITUCIONES DE ENSEANZA | 15.000,00 | 70.000,00 | 85.000,00 | 19.350,50 | 19.350,50 | 65.649,50 |
| 523 TRANSF.PARA ACTIVIDADES CIENTIFICAS O ACADEMICA | 20.000,00 | 70.000,00 | 90.000,00 | 18.895,13 | 18.895,13 | 71.104,87 |
| 524 TRANSF.A OTRAS INST.CULT.Y SOC.SIN FINES DE LUC | 695.000,00 | 3.399.308,00 | 4.094.308,00 | 440.780,52 | 440.780,52 | 3.653.527,48 |
| 525 TRANSFERENCIAS A COOPERATIVAS | 0,00 | 86.980,00 | 86.980,00 | 21.920,00 | 21.920,00 | 65.060,00 |
| 526 TRANSFERENCIAS A EMPRESAS PRIVADAS | 0,00 | 75.972,00 | 75.972,00 | 10.972,00 | 10.972,00 | 65.000,00 |
| 527 TRANSF.FONDO FID.DESRRROLLO INDUSTRIAL | 5.000.000,00 | 520.000,00 | 5.520.000,00 | 5.243.319,51 | 5.243.319,51 | 276.680,49 |
| 528 FDO.FIDUCIARIO DTO.1841/06-MANT.SERV.AGUA | 0,00 | 0,00 | 0,00 | 0,00 | 0,00 | 0,00 |
| 531 TRANSFERENCIAS A LA ADMINISTRACION PROVINCIAL | 4.000.000,00 | 1.494.809,00 | 5.494.809,00 | 1.494.809,00 | 1.494.809,00 | 4.000.000,00 |
| 532 TRANSF.A INST.DESCENTRALIZADAS DE LA PROVINCIA | 757.000,00 | 0,00 | 757.000,00 | 754.000,00 | 754.000,00 | 3.000,00 |
| 533 TRANSF.A INST.DE SEGURIDAD SOCIAL DE LA PROVINC | 0,00 | 0,00 | 0,00 | 0,00 | 0,00 | 0,00 |
| 541 TRANSF.A LA ADMINISTRACION PROVINCIAL | 0,00 | 372.543,76 | 372.543,76 | 169.037,71 | 169.037,71 | 203.506,05 |
| 542 TRANSF.A INSTITUCIONES DESCENTRALIZADAS DE LA P | 203.000,00 | 24.291.323,55 | 24.494.323,55 | 23.469.742,52 | 23.469.742,52 | 1.024.581,03 |

ESTADO DE EJECUCION PRESUPUESTARIA DE EROGACIONES
CORRESPONDIENTE AL MES DE DICIEMBRE

CONSOLIDADO DE LA ADMINISTRACION CENTRAL Y ORGANISMOS DESCENTRALIZADOS NO AUTOFINANCIADOS

Cuadro correspondiente al Art. 89 Inc. a) de la Ley 5571

| Grupo Gasto y Denominacion | Credito Original | Modificaciones | Credito Vigente | Comprometido | Ordenado | Saldo |
|--|------------------|----------------|------------------|----------------|----------------|---------------|
| TRANSFERENCIAS | | | | | | |
| 551 TRANSF.A EMP.PUBL.NO FRAS.P/FINANCIAR GTOS.CTES | 4.187.509,00 | 13.642.956,59 | 17.830.465,59 | 9.679.897,56 | 9.679.897,56 | 8.150.568,03 |
| 561 TRANSF.A EMP.PUBL.NO FRAS.P/FINANCIAR GTOS.DE C | 0,00 | 0,00 | 0,00 | 0,00 | 0,00 | 0,00 |
| 562 TRANSFERENCIA EMP.FCIERAS P/FINAN.GTOS.CAP. | 2.000.000,00 | 643.674,00- | 1.356.326,00 | 0,00 | 0,00 | 1.356.326,00 |
| 571 TRANSF.A GOB.MUNICIPALES POR PARTICIPACION DE I | 427.356.192,00 | 61.655.373,66 | 489.011.565,66 | 486.117.891,77 | 486.117.891,77 | 2.893.673,89 |
| 572 OTRAS TRANSFERENCIAS A MUNICIPALIDADES | 876.992,50 | 3.283.000,00 | 4.159.992,50 | 2.857.992,50 | 2.857.992,50 | 1.302.000,00 |
| 574 TRANS MUNIC.SECTOR SALUD | 0,00 | 270.000,00 | 270.000,00 | 270.000,00 | 270.000,00 | 0,00 |
| 576 TRANSFERENCIAS A ORGANISMOS INTERPROVINCIALES | 9.591.650,00 | 1.871.674,00 | 11.463.324,00 | 11.463.222,51 | 11.463.222,51 | 101,49 |
| 577 TRANSFERENCIAS F.P.D.P. | 10.000,00 | 0,00 | 10.000,00 | 0,00 | 0,00 | 10.000,00 |
| 581 TRANSFERENCIAS A GOBIERNOS MUNICIPALES | 9.313.921,39 | 20.548.126,82 | 29.862.048,21 | 10.651.277,60 | 10.651.277,60 | 19.210.770,61 |
| 582 TRANSF.A MUNICIPIOS-FDO.FIDUC.DESARROLLO RURAL- | 20.000.000,00 | 9.438.411,81 | 29.438.411,81 | 28.915.053,52 | 28.915.053,52 | 523.358,29 |
| 583 TRANSF. MUNIC.FONDO FEDERAL SOLIDARIO | 36.000.000,00 | 44.346.909,74 | 80.346.909,74 | 80.346.909,73 | 80.346.909,73 | 0,01 |
| 586 TRANSFERENCIAS A ORGANISMOS INTERPROVINCIALES | 0,00 | 0,00 | 0,00 | 0,00 | 0,00 | 0,00 |
| 591 FONDO TRANSITORIO P/ATENCION EMERGENCIAS | 0,00 | 0,00 | 0,00 | 0,00 | 0,00 | 0,00 |
| TOTALES DE TRANSFERENCIAS | 716.375.458,00 | 287.522.890,69 | 1.003.898.348,69 | 918.606.259,74 | 918.606.259,74 | 85.292.088,95 |
| ACTIVOS FINANCIEROS | | | | | | |
| 613 APORTES DE CAPITAL A INSTITUCIONES PUBLICAS FIN | 8.000.000,00 | 0,00 | 8.000.000,00 | 0,00 | 0,00 | 8.000.000,00 |
| 615 APORTES DE CAPITAL A FONDOS FIDUCIARIOS | 7.000.000,00 | 0,00 | 7.000.000,00 | 0,00 | 0,00 | 7.000.000,00 |
| 621 PRESTAMOS A CORTO PLAZO AL SECTOR PRIVADO | 6.726.400,00 | 6.133.517,30 | 12.859.917,30 | 7.666.665,58 | 7.666.665,58 | 5.193.251,72 |
| 622 PRESTAMOS A CORTO PLAZO A LA ADMINISTRACION PRO | 0,00 | 50.000,00 | 50.000,00 | 0,00 | 0,00 | 50.000,00 |
| 623 PMOS.A CORTO PLAZO A INST.DESC.DE LA PCIA. | 0,00 | 50.000,00 | 50.000,00 | 0,00 | 0,00 | 50.000,00 |
| 625 PRESTAMOS A CORTO PLAZO A MUNICIPALIDADES | 0,00 | 150.000,00 | 150.000,00 | 0,00 | 0,00 | 150.000,00 |
| 627 PRESTAMOS A CORTO PLAZO A EMP.PUBLICAS NO FINAN | 0,00 | 50.000,00 | 50.000,00 | 0,00 | 0,00 | 50.000,00 |
| 631 PRESTAMOS A LARGO PLAZO AL SECTOR PRIVADO | 908.800,00 | 1.828.468,00 | 2.737.268,00 | 730.200,00 | 730.200,00 | 2.007.068,00 |
| 632 PRESTAMOS A LARGO PLAZO A LA ADMINISTRACION PRO | 0,00 | 250.000,00 | 250.000,00 | 0,00 | 0,00 | 250.000,00 |
| 633 PMOS.A LARGO PLAZO A INST.DESC.DE LA PCIA. | 0,00 | 50.000,00 | 50.000,00 | 0,00 | 0,00 | 50.000,00 |
| 635 PMOS.A LARGO PLAZO A MUN.Y A OTRAS PCIAS. | 0,00 | 200.000,00 | 200.000,00 | 0,00 | 0,00 | 200.000,00 |
| 637 PMOS.A LARGO PLAZO A EMP.PUBL.NO FINANCIERAS | 0,00 | 50.000,00 | 50.000,00 | 0,00 | 0,00 | 50.000,00 |
| 651 INCREMENTO SALDO EN CAJA | 0,00 | 0,00 | 0,00 | 0,00 | 0,00 | 0,00 |
| TOTALES DE ACTIVOS FINANCIEROS | 22.635.200,00 | 8.811.985,30 | 31.447.185,30 | 8.396.865,58 | 8.396.865,58 | 23.050.319,72 |
| SERVICIO DE LA DEUDA Y DISMINUCION DE OTROS PAS | | | | | | |
| 714 CANCELACION DEUDAS A CONSOLIDAR | 0,00 | 0,00 | 0,00 | 0,00 | 0,00 | 0,00 |
| 716 INTERESES DE LA DEUDA INTERNA A LARGO PLAZO | 69.627.202,00 | 22.479.000,00- | 47.148.202,00 | 26.125.480,83 | 26.125.480,83 | 21.022.721,17 |

ESTADO DE EJECUCION PRESUPUESTARIA DE EROGACIONES
CORRESPONDIENTE AL MES DE DICIEMBRE

CONSOLIDADO DE LA ADMINISTRACION CENTRAL Y ORGANISMOS DESCENTRALIZADOS NO AUTOFINANCIADOS

Cuadro correspondiente al Art. 89 Inc. a) de la Ley 5571

| Grupo Gasto y Denominacion | Credito Original | Modificaciones | Credito Vigente | Comprometido | Ordenado | Saldo |
|--|------------------|----------------|-----------------|----------------|----------------|----------------|
| SERVICIO DE LA DEUDA Y DISMINUCION DE OTROS PAS | | | | | | |
| 717 AMORTIZACION DE LA DEUDA INTERNA A LARGO PLAZO | 304.264.326,00 | 25.927.000,00- | 278.337.326,00 | 278.281.019,89 | 278.281.019,89 | 56.306,11 |
| 718 COMISIONES Y OTROS GTOS.DE LA DEUDA INTERNA A L | 922.538,00 | 8.792,00 | 931.330,00 | 931.328,87 | 931.328,87 | 1,13 |
| 719 AMORTIZACIONES -DIFERENCIA DE COTIZACION- | 21.275.230,00 | 532.000,00- | 20.743.230,00 | 20.146.960,04 | 20.146.960,04 | 596.269,96 |
| 721 INTERESES DIFERENCIA DE COTIZACION- | 8.070.403,00 | 5.518.792,00- | 2.551.611,00 | 2.538.542,01 | 2.538.542,01 | 13.068,99 |
| 722 GASTOS DIFERENCIA DE COTIZACION | 286.398,00 | 73.000,00- | 213.398,00 | 189.952,74 | 189.952,74 | 23.445,26 |
| 723 APLICACIONES DEL C.E.R. | 0,00 | 0,00 | 0,00 | 0,00 | 0,00 | 0,00 |
| 729 AMORT. DEUDA ANTICIPADA | 0,00 | 416.987.848,07 | 416.987.848,07 | 416.987.848,07 | 416.987.848,07 | 0,00 |
| 767 DISMINUCION DE OTRAS CUENTAS A PAGAR A LARGO PL | 23.498.400,00 | 0,00 | 23.498.400,00 | 10.064.030,18 | 10.064.030,18 | 13.434.369,82 |
| TOTALES DE | | | | | | |
| SERVICIO DE LA DEUDA Y DISMINUCION DE OTROS PAS | 427.944.497,00 | 362.466.848,07 | 790.411.345,07 | 755.265.162,63 | 755.265.162,63 | 35.146.182,44 |
| OTROS GASTOS | | | | | | |
| 842 PERDIDA DE INVENTARIOS | 0,00 | 0,00 | 0,00 | 0,00 | 0,00 | 0,00 |
| 844 PERDIDA EN OPERACIONES CAMBIARIAS | 0,00 | 0,00 | 0,00 | 0,00 | 0,00 | 0,00 |
| 846 OTRAS PERDIDAS DE OPERACION | 0,00 | 0,00 | 0,00 | 0,00 | 0,00 | 0,00 |
| 847 OTRAS PERDIDAS AJENAS A LA OPERACION | 0,00 | 0,00 | 0,00 | 0,00 | 0,00 | 0,00 |
| 861 PRESTACIONES MEDICAS | 36.581,00 | 7.305,15 | 43.886,15 | 31.098,00 | 31.098,00 | 12.788,15 |
| 862 PRESTACIONES SANATORIALES | 690.321,08 | 54.756,00 | 745.077,08 | 745.075,70 | 745.075,70 | 1,38 |
| 863 PRESTACIONES BIOQUIMICAS | 12.000,00 | 20.000,00 | 32.000,00 | 12.000,00 | 12.000,00 | 20.000,00 |
| 866 PRESTACIONES FARMACEUTICAS | 0,00 | 0,00 | 0,00 | 0,00 | 0,00 | 0,00 |
| 867 EFECTORES PUBLICOS | 27.888.966,02 | 4.729.080,23 | 32.618.046,25 | 23.776.883,02 | 23.776.883,02 | 8.841.163,23 |
| 868 TRASLADOS | 118.509,30 | 15.000,00 | 133.509,30 | 131.826,17 | 131.826,17 | 1.683,13 |
| 869 REINTEGROS.BAJA COMPLEJIDAD | 0,00 | 0,00 | 0,00 | 0,00 | 0,00 | 0,00 |
| 876 PROTESIS Y ORTESIS | 10.780,00 | 15.000,00 | 25.780,00 | 3.900,00 | 3.900,00 | 21.880,00 |
| 879 OTROS NO ESPECIFICADOS PRECEDENTEMENTE | 608.296,00 | 0,00 | 608.296,00 | 70.483,80 | 70.483,80 | 537.812,20 |
| 881 POR PRESTACIONES EN OTRA JURISDICCION | 0,00 | 0,00 | 0,00 | 0,00 | 0,00 | 0,00 |
| 882 POR PRESTACIONES EN JURISDICCION PROVINCIAL | 0,00 | 0,00 | 0,00 | 0,00 | 0,00 | 0,00 |
| 883 POR TRASLADOS Y ALOJAMIENTOS | 48.090,60 | 0,00 | 48.090,60 | 38.445,00 | 38.445,00 | 9.645,60 |
| 884 ELEMENTOS PROTESICOS | 0,00 | 0,00 | 0,00 | 0,00 | 0,00 | 0,00 |
| 889 OTROS NO ESPECIFICADOS PRECEDENTEMENTE.ALTA COMP | 0,00 | 0,00 | 0,00 | 0,00 | 0,00 | 0,00 |
| TOTALES DE | | | | | | |
| OTROS GASTOS | 29.413.544,00 | 4.841.141,38 | 34.254.685,38 | 24.809.711,69 | 24.809.711,69 | 9.444.973,69 |
| CREDITO ADICIONAL PARA EROGACIONES CORRIENTES | | | | | | |
| 991 CREDITO ADICIONAL PARA EROGACIONES CORRIENTES | 0,00 | 191.405.310,14 | 191.405.310,14 | 0,00 | 0,00 | 191.405.310,14 |

ESTADO DE EJECUCION PRESUPUESTARIA DE EROGACIONES
 CORRESPONDIENTE AL MES DE DICIEMBRE

CONSOLIDADO DE LA ADMINISTRACION CENTRAL Y ORGANISMOS DESCENTRALIZADOS NO AUTOFINANCIADOS

Cuadro correspondiente al Art. 89 Inc. a) de la Ley 5571

| Grupo Gasto y Denominacion | Credito Original | Modificaciones | Credito Vigente | Comprometido | Ordenado | Saldo |
|--|------------------|------------------|------------------|------------------|------------------|------------------|
| CREDITO ADICIONAL PARA EROGACIONES CORRIENTES | | | | | | |
| TOTALES DE CREDITO ADICIONAL PARA EROGACIONES CORRIENTES | 0,00 | 191.405.310,14 | 191.405.310,14 | 0,00 | 0,00 | 191.405.310,14 |
| CREDITO ADICIONAL | | | | | | |
| 993 CREDITO ADICIONAL | 0,00 | 0,00 | 0,00 | 0,00 | 0,00 | 0,00 |
| TOTALES DE CREDITO ADICIONAL | 0,00 | 0,00 | 0,00 | 0,00 | 0,00 | 0,00 |
| Total General | 4.748.033.322,00 | 1.509.748.703,20 | 6.257.782.025,20 | 5.008.534.634,91 | 5.008.534.634,91 | 1.249.247.390,29 |

ESTADO DE EJECUCION PRESUPUESTARIA DE EROGACIONES
 CORRESPONDIENTE AL MES DE DICIEMBRE

ADMINISTRACION CENTRAL

Cuadro correspondiente al Art. 89 Inc. a) de la Ley 5571

| Grupo Gasto y Denominacion | Credito Original | Modificaciones | Credito Vigente | Comprometido | Ordenado | Saldo |
|-------------------------------|------------------|------------------|------------------|------------------|------------------|------------------|
| 100 GASTOS EN PERSONAL | 2.225.720.286,00 | 411.865.910,40 | 2.637.586.196,40 | 2.489.299.595,64 | 2.489.299.595,64 | 148.286.600,76 |
| 200 BIENES DE CONSUMO | 216.021.758,00 | 51.795.036,54 | 267.816.794,54 | 241.619.541,27 | 241.619.541,27 | 26.197.253,27 |
| 300 SERVICIOS NO PERSONALES | 236.386.327,00 | 46.966.912,60 | 283.353.239,60 | 230.575.462,28 | 230.575.462,28 | 52.777.777,32 |
| 400 BIENES DE USO | 530.146.311,00 | 81.024.234,94 | 611.170.545,94 | 158.230.491,96 | 158.230.491,96 | 452.940.053,98 |
| 500 TRANSFERENCIAS | 690.155.458,00 | 285.088.844,70 | 975.244.302,70 | 896.327.025,13 | 896.327.025,13 | 78.917.277,57 |
| 600 ACTIVOS FINANCIEROS | 15.908.800,00 | 3.310.600,00 | 19.219.400,00 | 730.200,00 | 730.200,00 | 18.489.200,00 |
| 700 SERVICIO DE LA DEUDA Y DI | 427.944.497,00 | 362.466.848,07 | 790.411.345,07 | 755.265.162,63 | 755.265.162,63 | 35.146.182,44 |
| 800 OTROS GASTOS | 29.413.544,00 | 4.841.141,38 | 34.254.685,38 | 24.809.711,69 | 24.809.711,69 | 9.444.973,69 |
| 900 GASTOS FIGURATIVOS | 169.521.700,00 | 243.564.488,21 | 413.086.188,21 | 126.650.669,75 | 126.650.669,75 | 286.435.518,46 |
| | 4.541.218.681,00 | 1.490.924.016,84 | 6.032.142.697,84 | 4.923.507.860,35 | 4.923.507.860,35 | 1.108.634.837,49 |

ESTADO DE EJECUCION PRESUPUESTARIA DE EROGACIONES
 CORRESPONDIENTE AL MES DE DICIEMBRE

Cuadro correspondiente al Art. 89 Inc. a) de la Ley 5571

1 MINISTERIO DE GOBIERNO Y JUSTICIA

| Grupo Gasto y Denominacion | Credito Original | Modificaciones | Credito Vigente | Comprometido | Ordenado | Saldo |
|-----------------------------|------------------|----------------|-----------------|---------------|---------------|--------------|
| 100 GASTOS EN PERSONAL | 49.549.978,00 | 6.456.606,00 | 56.006.584,00 | 55.967.445,54 | 55.967.445,54 | 39.138,46 |
| 200 BIENES DE CONSUMO | 19.950.000,00 | 44.288,95 | 19.994.288,95 | 19.365.859,65 | 19.365.859,65 | 628.429,30 |
| 300 SERVICIOS NO PERSONALES | 4.558.400,00 | 68.747,00- | 4.489.653,00 | 3.302.168,65 | 3.302.168,65 | 1.187.484,35 |
| 400 BIENES DE USO | 7.658.850,00 | 3.698,63 | 7.662.548,63 | 1.092.969,66 | 1.092.969,66 | 6.569.578,97 |
| 500 TRANSFERENCIAS | 10.000,00 | 30.000,00 | 40.000,00 | 37.693,00 | 37.693,00 | 2.307,00 |
| 600 ACTIVOS FINANCIEROS | 908.800,00 | 0,00 | 908.800,00 | 0,00 | 0,00 | 908.800,00 |
| | 82.636.028,00 | 6.465.846,58 | 89.101.874,58 | 79.766.136,50 | 79.766.136,50 | 9.335.738,08 |

ESTADO DE EJECUCION PRESUPUESTARIA DE EROGACIONES
 CORRESPONDIENTE AL MES DE DICIEMBRE

Cuadro correspondiente al Art. 89 Inc. a) de la Ley 5571

2 MINISTERIO DE HACIENDA Y FINANZAS

| Grupo Gasto y Denominacion | Credito Original | Modificaciones | Credito Vigente | Comprometido | Ordenado | Saldo |
|-------------------------------|------------------|----------------|------------------|------------------|------------------|----------------|
| 100 GASTOS EN PERSONAL | 42.867.241,00 | 92.262.236,92 | 135.129.477,92 | 40.128.464,82 | 40.128.464,82 | 95.001.013,10 |
| 200 BIENES DE CONSUMO | 932.000,00 | 741.116,00 | 1.673.116,00 | 1.176.386,59 | 1.176.386,59 | 496.729,41 |
| 300 SERVICIOS NO PERSONALES | 68.755.000,00 | 19.072.638,91 | 87.827.638,91 | 79.184.334,58 | 79.184.334,58 | 8.643.304,33 |
| 400 BIENES DE USO | 106.348.000,00 | 34.576.445,63 | 140.924.445,63 | 21.505.622,99 | 21.505.622,99 | 119.418.822,64 |
| 500 TRANSFERENCIAS | 506.046.192,00 | 128.737.195,21 | 634.783.387,21 | 623.961.492,90 | 623.961.492,90 | 10.821.894,31 |
| 600 ACTIVOS FINANCIEROS | 15.000.000,00 | 0,00 | 15.000.000,00 | 0,00 | 0,00 | 15.000.000,00 |
| 700 SERVICIO DE LA DEUDA Y DI | 427.944.497,00 | 362.466.848,07 | 790.411.345,07 | 755.265.162,63 | 755.265.162,63 | 35.146.182,44 |
| 800 OTROS GASTOS | 0,00 | 0,00 | 0,00 | 0,00 | 0,00 | 0,00 |
| 900 GASTOS FIGURATIVOS | 169.521.700,00 | 243.564.488,21 | 413.086.188,21 | 126.650.669,75 | 126.650.669,75 | 286.435.518,46 |
| | 1.337.414.630,00 | 881.420.968,95 | 2.218.835.598,95 | 1.647.872.134,26 | 1.647.872.134,26 | 570.963.464,69 |

ESTADO DE EJECUCION PRESUPUESTARIA DE EROGACIONES
 CORRESPONDIENTE AL MES DE DICIEMBRE

Cuadro correspondiente al Art. 89 Inc. a) de la Ley 5571

3 MINISTERIO DE EDUCACION Y CULTURA

| Grupo Gasto y Denominacion | Credito Original | Modificaciones | Credito Vigente | Comprometido | Ordenado | Saldo |
|-----------------------------|------------------|----------------|------------------|------------------|------------------|---------------|
| 100 GASTOS EN PERSONAL | 1.182.463.760,00 | 187.789.393,30 | 1.370.253.153,30 | 1.363.218.019,56 | 1.363.218.019,56 | 7.035.133,74 |
| 200 BIENES DE CONSUMO | 80.860.000,00 | 32.848.789,16 | 113.708.789,16 | 112.971.430,98 | 112.971.430,98 | 737.358,18 |
| 300 SERVICIOS NO PERSONALES | 18.526.000,00 | 14.182.705,08 | 32.708.705,08 | 30.685.799,58 | 30.685.799,58 | 2.022.905,50 |
| 400 BIENES DE USO | 13.500.000,00 | 23.890.222,59 | 37.390.222,59 | 23.640.174,41 | 23.640.174,41 | 13.750.048,18 |
| 500 TRANSFERENCIAS | 48.800.000,00 | 10.813.545,97 | 59.613.545,97 | 59.192.196,26 | 59.192.196,26 | 421.349,71 |
| 800 OTROS GASTOS | 0,00 | 0,00 | 0,00 | 0,00 | 0,00 | 0,00 |
| | 1.344.149.760,00 | 269.524.656,10 | 1.613.674.416,10 | 1.589.707.620,79 | 1.589.707.620,79 | 23.966.795,31 |

ESTADO DE EJECUCION PRESUPUESTARIA DE EROGACIONES
 CORRESPONDIENTE AL MES DE DICIEMBRE

Cuadro correspondiente al Art. 89 Inc. a) de la Ley 5571

4 MINISTERIO DE SALUD PUBLICA

| Grupo Gasto y Denominacion | Credito Original | Modificaciones | Credito Vigente | Comprometido | Ordenado | Saldo |
|-----------------------------|------------------|----------------|-----------------|----------------|----------------|---------------|
| 100 GASTOS EN PERSONAL | 278.448.036,00 | 36.692.676,62 | 315.140.712,62 | 310.176.532,80 | 310.176.532,80 | 4.964.179,82 |
| 200 BIENES DE CONSUMO | 80.973.202,00 | 8.163.700,64 | 89.136.902,64 | 73.338.132,20 | 73.338.132,20 | 15.798.770,44 |
| 300 SERVICIOS NO PERSONALES | 52.304.750,00 | 9.776.065,84 | 62.080.815,84 | 42.576.581,38 | 42.576.581,38 | 19.504.234,46 |
| 400 BIENES DE USO | 16.216.500,00 | 3.217.250,03 | 19.433.750,03 | 14.226.652,92 | 14.226.652,92 | 5.207.097,11 |
| 500 TRANSFERENCIAS | 14.400.000,00 | 2.364.777,33 | 16.764.777,33 | 13.354.758,15 | 13.354.758,15 | 3.410.019,18 |
| 600 ACTIVOS FINANCIEROS | 0,00 | 0,00 | 0,00 | 0,00 | 0,00 | 0,00 |
| 800 OTROS GASTOS | 29.413.544,00 | 4.841.141,38 | 34.254.685,38 | 24.809.711,69 | 24.809.711,69 | 9.444.973,69 |
| | 471.756.032,00 | 65.055.611,84 | 536.811.643,84 | 478.482.369,14 | 478.482.369,14 | 58.329.274,70 |

ESTADO DE EJECUCION PRESUPUESTARIA DE EROGACIONES
 CORRESPONDIENTE AL MES DE DICIEMBRE

Cuadro correspondiente al Art. 89 Inc. a) de la Ley 5571

5 MINISTERIO DE PRODUCCION, TRABAJO Y TURISMO

| Grupo Gasto y Denominacion | Credito Original | Modificaciones | Credito Vigente | Comprometido | Ordenado | Saldo |
|-----------------------------|------------------|----------------|-----------------|---------------|---------------|---------------|
| 100 GASTOS EN PERSONAL | 21.701.024,00 | 3.907.200,00 | 25.608.224,00 | 24.626.017,95 | 24.626.017,95 | 982.206,05 |
| 200 BIENES DE CONSUMO | 7.383.710,00 | 1.685.380,59- | 5.698.329,41 | 4.154.671,15 | 4.154.671,15 | 1.543.658,26 |
| 300 SERVICIOS NO PERSONALES | 10.262.100,00 | 4.909.212,29 | 15.171.312,29 | 9.860.649,06 | 9.860.649,06 | 5.310.663,23 |
| 400 BIENES DE USO | 12.430.800,00 | 3.492.442,61 | 15.923.242,61 | 7.433.391,73 | 7.433.391,73 | 8.489.850,88 |
| 500 TRANSFERENCIAS | 3.049.000,00 | 29.296.213,54 | 32.345.213,54 | 17.125.508,60 | 17.125.508,60 | 15.219.704,94 |
| 600 ACTIVOS FINANCIEROS | 0,00 | 1.810.600,00 | 1.810.600,00 | 394.200,00 | 394.200,00 | 1.416.400,00 |
| 800 OTROS GASTOS | 0,00 | 0,00 | 0,00 | 0,00 | 0,00 | 0,00 |
| | 54.826.634,00 | 41.730.287,85 | 96.556.921,85 | 63.594.438,49 | 63.594.438,49 | 32.962.483,36 |

ESTADO DE EJECUCION PRESUPUESTARIA DE EROGACIONES
 CORRESPONDIENTE AL MES DE DICIEMBRE

Cuadro correspondiente al Art. 89 Inc. a) de la Ley 5571

6 MINISTERIO DE OBRAS y SERVICIOS PUBLICOS

| Grupo Gasto y Denominacion | Credito Original | Modificaciones | Credito Vigente | Comprometido | Ordenado | Saldo |
|-----------------------------|------------------|----------------|-----------------|----------------|----------------|----------------|
| 100 GASTOS EN PERSONAL | 13.750.000,00 | 4.307.092,63 | 18.057.092,63 | 16.569.530,60 | 16.569.530,60 | 1.487.562,03 |
| 200 BIENES DE CONSUMO | 68.000,00 | 744.727,57 | 812.727,57 | 312.770,60 | 312.770,60 | 499.956,97 |
| 300 SERVICIOS NO PERSONALES | 1.579.000,00 | 765.786,00 | 2.344.786,00 | 1.499.290,76 | 1.499.290,76 | 845.495,24 |
| 400 BIENES DE USO | 329.556.150,00 | 2.930.702,55- | 326.625.447,45 | 49.340.016,17 | 49.340.016,17 | 277.285.431,28 |
| 500 TRANSFERENCIAS | 13.518.000,00 | 67.754.406,36 | 81.272.406,36 | 51.209.509,26 | 51.209.509,26 | 30.062.897,10 |
| | 358.471.150,00 | 70.641.310,01 | 429.112.460,01 | 118.931.117,39 | 118.931.117,39 | 310.181.342,62 |

ESTADO DE EJECUCION PRESUPUESTARIA DE EROGACIONES
 CORRESPONDIENTE AL MES DE DICIEMBRE

Cuadro correspondiente al Art. 89 Inc. a) de la Ley 5571

7 SECRETARIA GENERAL DE LA GOBERNACION

| Grupo Gasto y Denominacion | Credito Original | Modificaciones | Credito Vigente | Comprometido | Ordenado | Saldo |
|-----------------------------|------------------|----------------|-----------------|---------------|---------------|---------------|
| 100 GASTOS EN PERSONAL | 20.777.000,00 | 8.310.900,00 | 29.087.900,00 | 28.561.931,62 | 28.561.931,62 | 525.968,38 |
| 200 BIENES DE CONSUMO | 1.400.000,00 | 1.237.211,00 | 2.637.211,00 | 2.295.937,37 | 2.295.937,37 | 341.273,63 |
| 300 SERVICIOS NO PERSONALES | 26.000.000,00 | 6.504.477,00- | 19.495.523,00 | 12.022.629,51 | 12.022.629,51 | 7.472.893,49 |
| 400 BIENES DE USO | 12.000.000,00 | 756.304,00 | 12.756.304,00 | 11.967.521,57 | 11.967.521,57 | 788.782,43 |
| 500 TRANSFERENCIAS | 5.000.000,00 | 1.829.760,00 | 6.829.760,00 | 5.613.633,56 | 5.613.633,56 | 1.216.126,44 |
| | 65.177.000,00 | 5.629.698,00 | 70.806.698,00 | 60.461.653,63 | 60.461.653,63 | 10.345.044,37 |

ESTADO DE EJECUCION PRESUPUESTARIA DE EROGACIONES
CORRESPONDIENTE AL MES DE DICIEMBRE

Cuadro correspondiente al Art. 89 Inc. a) de la Ley 5571

8 TRIBUNAL DE CUENTAS

| Grupo Gasto y Denominacion | Credito Original | Modificaciones | Credito Vigente | Comprometido | Ordenado | Saldo |
|-----------------------------|------------------|----------------|-----------------|---------------|---------------|------------|
| 100 GASTOS EN PERSONAL | 9.047.194,00 | 1.116.266,00 | 10.163.460,00 | 9.760.917,44 | 9.760.917,44 | 402.542,56 |
| 200 BIENES DE CONSUMO | 33.700,00 | 18.590,00 | 52.290,00 | 37.128,80 | 37.128,80 | 15.161,20 |
| 300 SERVICIOS NO PERSONALES | 310.000,00 | 166.682,04 | 476.682,04 | 390.189,29 | 390.189,29 | 86.492,75 |
| 400 BIENES DE USO | 34.500,00 | 162.034,00 | 196.534,00 | 29.398,08 | 29.398,08 | 167.135,92 |
| | 9.425.394,00 | 1.463.572,04 | 10.888.966,04 | 10.217.633,61 | 10.217.633,61 | 671.332,43 |

ESTADO DE EJECUCION PRESUPUESTARIA DE EROGACIONES
 CORRESPONDIENTE AL MES DE DICIEMBRE

Cuadro correspondiente al Art. 89 Inc. a) de la Ley 5571

9 PODER JUDICIAL

| Grupo Gasto y Denominacion | Credito Original | Modificaciones | Credito Vigente | Comprometido | Ordenado | Saldo |
|-----------------------------|------------------|----------------|-----------------|----------------|----------------|---------------|
| 100 GASTOS EN PERSONAL | 249.100.000,00 | 8.375.740,32 | 257.475.740,32 | 223.579.830,87 | 223.579.830,87 | 33.895.909,45 |
| 200 BIENES DE CONSUMO | 3.205.746,00 | 1.447.473,13 | 4.653.219,13 | 3.117.869,12 | 3.117.869,12 | 1.535.350,01 |
| 300 SERVICIOS NO PERSONALES | 10.957.377,00 | 1.190.470,08 | 12.147.847,08 | 8.056.365,39 | 8.056.365,39 | 4.091.481,69 |
| 400 BIENES DE USO | 24.791.411,00 | 0,00 | 24.791.411,00 | 6.834.487,94 | 6.834.487,94 | 17.956.923,06 |
| 500 TRANSFERENCIAS | 38.266,00 | 0,00 | 38.266,00 | 27.000,00 | 27.000,00 | 11.266,00 |
| | 288.092.800,00 | 11.013.683,53 | 299.106.483,53 | 241.615.553,32 | 241.615.553,32 | 57.490.930,21 |

ESTADO DE EJECUCION PRESUPUESTARIA DE EROGACIONES
 CORRESPONDIENTE AL MES DE DICIEMBRE

Cuadro correspondiente al Art. 89 Inc. a) de la Ley 5571

10 PODER LEGISLATIVO

| Grupo Gasto y Denominacion | Credito Original | Modificaciones | Credito Vigente | Comprometido | Ordenado | Saldo |
|-----------------------------|------------------|----------------|-----------------|---------------|---------------|--------------|
| 100 GASTOS EN PERSONAL | 73.030.100,00 | 10.215.149,32 | 83.245.249,32 | 79.927.345,76 | 79.927.345,76 | 3.317.903,56 |
| 200 BIENES DE CONSUMO | 633.800,00 | 104.356,00 | 738.156,00 | 599.504,96 | 599.504,96 | 138.651,04 |
| 300 SERVICIOS NO PERSONALES | 2.683.100,00 | 914.924,57 | 3.598.024,57 | 3.088.450,39 | 3.088.450,39 | 509.574,18 |
| 400 BIENES DE USO | 263.000,00 | 244.238,00 | 507.238,00 | 379.812,62 | 379.812,62 | 127.425,38 |
| 500 TRANSFERENCIAS | 390.000,00 | 481.434,00 | 871.434,00 | 607.397,58 | 607.397,58 | 264.036,42 |
| | 77.000.000,00 | 11.960.101,89 | 88.960.101,89 | 84.602.511,31 | 84.602.511,31 | 4.357.590,58 |

ESTADO DE EJECUCION PRESUPUESTARIA DE EROGACIONES
CORRESPONDIENTE AL MES DE DICIEMBRE

Cuadro correspondiente al Art. 89 Inc. a) de la Ley 5571

11 FISCALIA DE ESTADO

| Grupo Gasto y Denominacion | Credito Original | Modificaciones | Credito Vigente | Comprometido | Ordenado | Saldo |
|-----------------------------|------------------|----------------|-----------------|---------------|---------------|------------|
| 100 GASTOS EN PERSONAL | 5.898.554,00 | 908.000,00 | 6.806.554,00 | 6.755.279,77 | 6.755.279,77 | 51.274,23 |
| 200 BIENES DE CONSUMO | 40.000,00 | 20.706,00 | 60.706,00 | 59.971,30 | 59.971,30 | 734,70 |
| 300 SERVICIOS NO PERSONALES | 35.173.000,00 | 320.706,00- | 34.852.294,00 | 34.450.027,92 | 34.450.027,92 | 402.266,08 |
| 400 BIENES DE USO | 203.300,00 | 0,00 | 203.300,00 | 81.522,76 | 81.522,76 | 121.777,24 |
| | 41.314.854,00 | 608.000,00 | 41.922.854,00 | 41.346.801,75 | 41.346.801,75 | 576.052,25 |

ESTADO DE EJECUCION PRESUPUESTARIA DE EROGACIONES
 CORRESPONDIENTE AL MES DE DICIEMBRE

Cuadro correspondiente al Art. 89 Inc. a) de la Ley 5571

13 SECRETARIA DE PLANEAMIENTO

| Grupo Gasto y Denominacion | Credito Original | Modificaciones | Credito Vigente | Comprometido | Ordenado | Saldo |
|-----------------------------|------------------|----------------|-----------------|--------------|------------|-----------|
| 100 GASTOS EN PERSONAL | 355.600,00 | 365.400,00 | 721.000,00 | 689.424,82 | 689.424,82 | 31.575,18 |
| 200 BIENES DE CONSUMO | 30.000,00 | 8.462,00 | 38.462,00 | 34.029,45 | 34.029,45 | 4.432,55 |
| 300 SERVICIOS NO PERSONALES | 120.000,00 | 4.462,00- | 115.538,00 | 71.104,50 | 71.104,50 | 44.433,50 |
| 400 BIENES DE USO | 20.000,00 | 4.000,00- | 16.000,00 | 5.604,67 | 5.604,67 | 10.395,33 |
| 500 TRANSFERENCIAS | 0,00 | 0,00 | 0,00 | 0,00 | 0,00 | 0,00 |
| | 525.600,00 | 365.400,00 | 891.000,00 | 800.163,44 | 800.163,44 | 90.836,56 |

ESTADO DE EJECUCION PRESUPUESTARIA DE EROGACIONES
 CORRESPONDIENTE AL MES DE DICIEMBRE

Cuadro correspondiente al Art. 89 Inc. a) de la Ley 5571

14 SECRETARIA DE DESARROLLO HUMANO

| Grupo Gasto y Denominacion | Credito Original | Modificaciones | Credito Vigente | Comprometido | Ordenado | Saldo |
|-----------------------------|------------------|----------------|-----------------|----------------|----------------|---------------|
| 100 GASTOS EN PERSONAL | 28.912.285,00 | 1.939.249,29 | 30.851.534,29 | 30.427.822,58 | 30.427.822,58 | 423.711,71 |
| 200 BIENES DE CONSUMO | 510.000,00 | 626.929,68 | 1.136.929,68 | 894.376,70 | 894.376,70 | 242.552,98 |
| 300 SERVICIOS NO PERSONALES | 1.700.000,00 | 739.982,03 | 2.439.982,03 | 1.844.620,03 | 1.844.620,03 | 595.362,00 |
| 400 BIENES DE USO | 250.000,00 | 237.464,00 | 487.464,00 | 387.951,88 | 387.951,88 | 99.512,12 |
| 500 TRANSFERENCIAS | 98.904.000,00 | 43.781.512,29 | 142.685.512,29 | 125.197.835,82 | 125.197.835,82 | 17.487.676,47 |
| 600 ACTIVOS FINANCIEROS | 0,00 | 1.500.000,00 | 1.500.000,00 | 336.000,00 | 336.000,00 | 1.164.000,00 |
| | 130.276.285,00 | 48.825.137,29 | 179.101.422,29 | 159.088.607,01 | 159.088.607,01 | 20.012.815,28 |

ESTADO DE EJECUCION PRESUPUESTARIA DE EROGACIONES
 CORRESPONDIENTE AL MES DE DICIEMBRE

Cuadro correspondiente al Art. 89 Inc. a) de la Ley 5571

15 POLICIA DE LA PROVINCIA

| Grupo Gasto y Denominacion | Credito Original | Modificaciones | Credito Vigente | Comprometido | Ordenado | Saldo |
|-----------------------------|------------------|----------------|-----------------|----------------|----------------|--------------|
| 100 GASTOS EN PERSONAL | 249.819.514,00 | 49.220.000,00 | 299.039.514,00 | 298.911.031,51 | 298.911.031,51 | 128.482,49 |
| 200 BIENES DE CONSUMO | 20.001.600,00 | 7.474.067,00 | 27.475.667,00 | 23.261.472,40 | 23.261.472,40 | 4.214.194,60 |
| 300 SERVICIOS NO PERSONALES | 3.457.600,00 | 2.146.837,76 | 5.604.437,76 | 3.543.251,24 | 3.543.251,24 | 2.061.186,52 |
| 400 BIENES DE USO | 6.873.800,00 | 17.378.838,00 | 24.252.638,00 | 21.305.364,56 | 21.305.364,56 | 2.947.273,44 |
| | 280.152.514,00 | 76.219.742,76 | 356.372.256,76 | 347.021.119,71 | 347.021.119,71 | 9.351.137,05 |

ESTADO DE EJECUCION PRESUPUESTARIA DE EROGACIONES
 CORRESPONDIENTE AL MES DE DICIEMBRE

ORGANISMOS DESCENTRALIZADOS NO AUTOFINANCIADOS

Cuadro correspondiente al Art. 89 Inc. a) de la Ley 5571

| Grupo Gasto y Denominacion | Credito Original | Modificaciones | Credito Vigente | Comprometido | Ordenado | Saldo |
|-------------------------------|------------------|----------------|-----------------|----------------|----------------|----------------|
| 100 GASTOS EN PERSONAL | 49.099.700,00 | 11.849.170,64 | 60.948.870,64 | 60.644.576,10 | 60.644.576,10 | 304.294,54 |
| 200 BIENES DE CONSUMO | 1.321.500,00 | 604.979,00 | 1.926.479,00 | 1.149.690,09 | 1.149.690,09 | 776.788,91 |
| 300 SERVICIOS NO PERSONALES | 3.218.875,00 | 2.012.129,90 | 5.231.004,90 | 3.096.337,37 | 3.096.337,37 | 2.134.667,53 |
| 400 BIENES DE USO | 289.749.866,00 | 48.582.153,60 | 338.332.019,60 | 116.840.940,56 | 116.840.940,56 | 221.491.079,04 |
| 500 TRANSFERENCIAS | 26.220.000,00 | 2.434.045,99 | 28.654.045,99 | 22.279.234,61 | 22.279.234,61 | 6.374.811,38 |
| 600 ACTIVOS FINANCIEROS | 6.726.400,00 | 5.501.385,30 | 12.227.785,30 | 7.666.665,58 | 7.666.665,58 | 4.561.119,72 |
| 700 SERVICIO DE LA DEUDA Y DI | 0,00 | 0,00 | 0,00 | 0,00 | 0,00 | 0,00 |
| | 376.336.341,00 | 70.983.864,43 | 447.320.205,43 | 211.677.444,31 | 211.677.444,31 | 235.642.761,12 |

ESTADO DE EJECUCION PRESUPUESTARIA DE EROGACIONES
CORRESPONDIENTE AL MES DE DICIEMBRE

Cuadro correspondiente al Art. 89 Inc. a) de la Ley 5571

23 INSTITUTO DE CARDIOLOGIA DE CORRIENTES

| Grupo Gasto y Denominacion | Credito Original | Modificaciones | Credito Vigente | Comprometido | Ordenado | Saldo |
|----------------------------|------------------|----------------|-----------------|---------------|---------------|--------------|
| 100 GASTOS EN PERSONAL | 14.900.000,00 | 5.142.484,39 | 20.042.484,39 | 20.001.593,96 | 20.001.593,96 | 40.890,43 |
| 500 TRANSFERENCIAS | 3.380.000,00 | 2.320.783,48 | 5.700.783,48 | 2.306.809,00 | 2.306.809,00 | 3.393.974,48 |
| | 18.280.000,00 | 7.463.267,87 | 25.743.267,87 | 22.308.402,96 | 22.308.402,96 | 3.434.864,91 |

ESTADO DE EJECUCION PRESUPUESTARIA DE EROGACIONES
 CORRESPONDIENTE AL MES DE DICIEMBRE

Cuadro correspondiente al Art. 89 Inc. a) de la Ley 5571

24 INSTITUTO PROVINCIAL DEL TABACO

| Grupo Gasto y Denominacion | Credito Original | Modificaciones | Credito Vigente | Comprometido | Ordenado | Saldo |
|-----------------------------|------------------|----------------|-----------------|---------------|---------------|--------------|
| 100 GASTOS EN PERSONAL | 3.436.885,00 | 876.486,40 | 4.313.371,40 | 4.262.874,41 | 4.262.874,41 | 50.496,99 |
| 200 BIENES DE CONSUMO | 500.000,00 | 215.142,00 | 715.142,00 | 413.901,28 | 413.901,28 | 301.240,72 |
| 300 SERVICIOS NO PERSONALES | 1.420.000,00 | 156.517,62 | 1.576.517,62 | 1.000.859,71 | 1.000.859,71 | 575.657,91 |
| 400 BIENES DE USO | 400.000,00 | 0,00 | 400.000,00 | 142.034,70 | 142.034,70 | 257.965,30 |
| 500 TRANSFERENCIAS | 22.840.000,00 | 36.690,51 | 22.876.690,51 | 19.905.913,61 | 19.905.913,61 | 2.970.776,90 |
| 600 ACTIVOS FINANCIEROS | 6.726.400,00 | 5.501.385,30 | 12.227.785,30 | 7.666.665,58 | 7.666.665,58 | 4.561.119,72 |
| | 35.323.285,00 | 6.786.221,83 | 42.109.506,83 | 33.392.249,29 | 33.392.249,29 | 8.717.257,54 |

ESTADO DE EJECUCION PRESUPUESTARIA DE EROGACIONES
 CORRESPONDIENTE AL MES DE DICIEMBRE

Cuadro correspondiente al Art. 89 Inc. a) de la Ley 5571

25 INSTITUTO CORRENTINO DEL AGUA Y DEL AMBIENTE

| Grupo Gasto y Denominacion | Credito Original | Modificaciones | Credito Vigente | Comprometido | Ordenado | Saldo |
|-----------------------------|------------------|----------------|-----------------|--------------|--------------|--------------|
| 100 GASTOS EN PERSONAL | 3.202.715,00 | 397.745,85 | 3.600.460,85 | 3.499.819,91 | 3.499.819,91 | 100.640,94 |
| 200 BIENES DE CONSUMO | 171.500,00 | 92.837,00 | 264.337,00 | 176.450,65 | 176.450,65 | 87.886,35 |
| 300 SERVICIOS NO PERSONALES | 798.875,00 | 999.962,28 | 1.798.837,28 | 898.752,22 | 898.752,22 | 900.085,06 |
| 400 BIENES DE USO | 4.291.275,00 | 2.828.820,80 | 7.120.095,80 | 4.276.109,87 | 4.276.109,87 | 2.843.985,93 |
| 500 TRANSFERENCIAS | 0,00 | 76.572,00 | 76.572,00 | 66.512,00 | 66.512,00 | 10.060,00 |
| | 8.464.365,00 | 4.395.937,93 | 12.860.302,93 | 8.917.644,65 | 8.917.644,65 | 3.942.658,28 |

ESTADO DE EJECUCION PRESUPUESTARIA DE EROGACIONES
 CORRESPONDIENTE AL MES DE DICIEMBRE

Cuadro correspondiente al Art. 89 Inc. a) de la Ley 5571

28 DIRECCION PROVINCIAL DE VIALIDAD

| Grupo Gasto y Denominacion | Credito Original | Modificaciones | Credito Vigente | Comprometido | Ordenado | Saldo |
|-------------------------------|------------------|----------------|-----------------|----------------|----------------|----------------|
| 100 GASTOS EN PERSONAL | 27.560.100,00 | 5.432.454,00 | 32.992.554,00 | 32.880.287,82 | 32.880.287,82 | 112.266,18 |
| 200 BIENES DE CONSUMO | 650.000,00 | 297.000,00 | 947.000,00 | 559.338,16 | 559.338,16 | 387.661,84 |
| 300 SERVICIOS NO PERSONALES | 1.000.000,00 | 855.650,00 | 1.855.650,00 | 1.196.725,44 | 1.196.725,44 | 658.924,56 |
| 400 BIENES DE USO | 285.058.591,00 | 45.753.332,80 | 330.811.923,80 | 112.422.795,99 | 112.422.795,99 | 218.389.127,81 |
| 700 SERVICIO DE LA DEUDA Y DI | 0,00 | 0,00 | 0,00 | 0,00 | 0,00 | 0,00 |
| | 314.268.691,00 | 52.338.436,80 | 366.607.127,80 | 147.059.147,41 | 147.059.147,41 | 219.547.980,39 |

EJECUCION PRESUPUESTARIA DE LOS GASTOS PARA EL EJERCICIO ECONOMICO 2010
 CLASIFICACION INSTITUCIONAL Y POR OBJETO DEL GASTO

Informe al mes de Diciembre
 Cuadro correspondiente al Art. 89 Inc. a) de la Ley 5571

ORGANISMOS DESCENTRALIZADOS AUTOFINANCIADOS

| NOMBRE ENTIDAD PRESUP.APROB. | MOD.PRESUP. | PRESUPUESTO VIGENTE | PERSONAL | BIENES Y SERVICIOS | TRANSFERENCIAS | SERVICIOS DE LA DEUDA | BIENES DE USO | OTROS | TOTALES |
|---|----------------|------------------------|-------------------------|-------------------------|--------------------------|--------------------------|-------------------------|--------------------------|-----------------------------|
| INSTITUTO DE LOTERIA Y CASINOS 466.000.000,00 | 109.000.000,00 | 575.000.000,00 | 11.387.821,76 2,57% | 35.466.008,46 8,01% | 16.947.520,64 3,83% | 0,00 0,00% | 418.103,73 0,09% | 378.688.084,16 85,50% | 442.907.538,75 24,17% |
| INSTITUTO DE VIVIENDA DE CORRIENTES 174.919.610,00 | 26.391.259,49 | 201.310.869,49 | 16.306.805,56 14,21% | 16.637.122,89 14,50% | % | % | 81.808.637,62 71,29% | % | 114.752.566,07 6,26% |
| ADMINIST. DE OBRAS SANITARIAS DE CORRIENTES 9.460.000,00 | 5.890.890,76 | 15.350.890,76 | 6.012.919,94 72,74% | 573.058,08 6,93% | % | 0,00 0,00% | 1.680.468,99 20,33% | % | 8.266.447,01 0,45% |
| INSTITUTO DE PREVISION SOCIAL 668.122.420,00 | 106.223.040,05 | 774.345.460,05 | 9.970.609,74 1,31% | 1.273.815,92 0,17% | 750.519.887,51 98,51% | % | 110.206,23 0,01% | % | 761.874.519,40 41,57% |
| INSTITUTO DE OBRA SOCIAL DE CORRIENTES 185.325.684,00 | 17.862.541,64 | 203.188.225,64 | 26.070.780,72 16,09% | 2.787.027,53 1,72% | 161.352,33 0,10% | 0,00 0,00% | 426.713,08 0,26% | 132.601.773,27 81,83% | 162.047.646,93 8,84% |
| 1.503.827.714,00 | 265.367.731,94 | 1.769.195.445,94 | 69.748.937,72 4,68% | 56.737.032,88 3,81% | 767.628.760,48 51,52% | 0,00 0,00% | 84.444.129,65 5,67% | 511.289.857,43 34,32% | 1.489.848.718,16 100,00% |

EMPRESAS DEL ESTADO

| NOMBRE ENTIDAD PRESUP.APROB. | MOD.PRESUP. | PRESUPUESTO VIGENTE | PERSONAL | BIENES Y SERVICIOS | TRANSFERENCIAS | SERVICIOS DE LA DEUDA | BIENES DE USO | OTROS | TOTALES |
|---|---------------|------------------------|--------------------------|--------------------------|----------------|--------------------------|-------------------------|--------|---------------------------|
| DIRECCION PROVINCIAL DE ENERGIA DE CORRIENTES 340.983.400,00 | 11.771.133,85 | 352.754.533,85 | 108.240.047,02 31,57% | 187.509.405,33 54,69% | % | % | 47.099.219,31 13,74% | % | 342.848.671,66 18,71% |
| 340.983.400,00 | 11.771.133,85 | 352.754.533,85 | 108.240.047,02 31,57% | 187.509.405,33 54,69% | 00,00% | 0,00% | 47.099.219,31 13,74% | 00,00% | 342.848.671,66 100,00% |

ESTADO DE EJECUCION PRESUPUESTARIA DE EROGACIONES
 CORRESPONDIENTE AL MES DE DICIEMBRE

Cuadro correspondiente al Art. 89 Inc. a) de la Ley 5571

21 INSTITUTO DE LOTERIA Y CASINOS

| Grupo Gasto y Denominacion | Credito Original | Modificaciones | Credito Vigente | Comprometido | Ordenado | Saldo |
|-------------------------------|------------------|----------------|-----------------|----------------|----------------|----------------|
| 100 GASTOS EN PERSONAL | 12.700.000,00 | 3.000.000,00 | 15.700.000,00 | 11.387.821,76 | 11.387.821,76 | 4.312.178,24 |
| 200 BIENES DE CONSUMO | 600.000,00 | 206.376,00 | 806.376,00 | 534.909,28 | 534.909,28 | 271.466,72 |
| 300 SERVICIOS NO PERSONALES | 35.378.000,00 | 7.698.874,00 | 43.076.874,00 | 34.931.099,18 | 34.931.099,18 | 8.145.774,82 |
| 400 BIENES DE USO | 9.500.000,00 | 2.057.219,00- | 7.442.781,00 | 418.103,73 | 418.103,73 | 7.024.677,27 |
| 500 TRANSFERENCIAS | 40.500.000,00 | 0,00 | 40.500.000,00 | 16.947.520,64 | 16.947.520,64 | 23.552.479,36 |
| 700 SERVICIO DE LA DEUDA Y DI | 0,00 | 0,00 | 0,00 | 0,00 | 0,00 | 0,00 |
| 800 OTROS GASTOS | 367.322.000,00 | 100.151.969,00 | 467.473.969,00 | 378.688.084,16 | 378.688.084,16 | 88.785.884,84 |
| | 466.000.000,00 | 109.000.000,00 | 575.000.000,00 | 442.907.538,75 | 442.907.538,75 | 132.092.461,25 |

ESTADO DE EJECUCION PRESUPUESTARIA DE EROGACIONES
CORRESPONDIENTE AL MES DE DICIEMBRE

Cuadro correspondiente al Art. 89 Inc. a) de la Ley 5571

27 INSTITUTO DE VIVIENDA DE CORRIENTES

| Grupo Gasto y Denominacion | Credito Original | Modificaciones | Credito Vigente | Comprometido | Ordenado | Saldo |
|-----------------------------|------------------|----------------|-----------------|----------------|----------------|---------------|
| 100 GASTOS EN PERSONAL | 19.570.300,00 | 0,00 | 19.570.300,00 | 16.306.805,56 | 16.306.805,56 | 3.263.494,44 |
| 200 BIENES DE CONSUMO | 1.085.000,00 | 0,00 | 1.085.000,00 | 584.946,78 | 584.946,78 | 500.053,22 |
| 300 SERVICIOS NO PERSONALES | 23.140.000,00 | 19.757,80 | 23.159.757,80 | 16.052.176,11 | 16.052.176,11 | 7.107.581,69 |
| 400 BIENES DE USO | 131.124.310,00 | 26.371.501,69 | 157.495.811,69 | 81.808.637,62 | 81.808.637,62 | 75.687.174,07 |
| | 174.919.610,00 | 26.391.259,49 | 201.310.869,49 | 114.752.566,07 | 114.752.566,07 | 86.558.303,42 |

ESTADO DE EJECUCION PRESUPUESTARIA DE EROGACIONES
 CORRESPONDIENTE AL MES DE DICIEMBRE

Cuadro correspondiente al Art. 89 Inc. a) de la Ley 5571

29 ADMINIST. DE OBRAS SANITARIAS DE CORRIENTES

| Grupo Gasto y Denominacion | Credito Original | Modificaciones | Credito Vigente | Comprometido | Ordenado | Saldo |
|-------------------------------|------------------|----------------|-----------------|--------------|--------------|--------------|
| 100 GASTOS EN PERSONAL | 6.500.000,00 | 0,00 | 6.500.000,00 | 6.012.919,94 | 6.012.919,94 | 487.080,06 |
| 200 BIENES DE CONSUMO | 250.000,00 | 63.688,00 | 313.688,00 | 288.801,65 | 288.801,65 | 24.886,35 |
| 300 SERVICIOS NO PERSONALES | 557.000,00 | 51.794,94- | 505.205,06 | 284.256,43 | 284.256,43 | 220.948,63 |
| 400 BIENES DE USO | 2.153.000,00 | 5.878.997,70 | 8.031.997,70 | 1.680.468,99 | 1.680.468,99 | 6.351.528,71 |
| 700 SERVICIO DE LA DEUDA Y DI | 0,00 | 0,00 | 0,00 | 0,00 | 0,00 | 0,00 |
| | 9.460.000,00 | 5.890.890,76 | 15.350.890,76 | 8.266.447,01 | 8.266.447,01 | 7.084.443,75 |

ESTADO DE EJECUCION PRESUPUESTARIA DE EROGACIONES
 CORRESPONDIENTE AL MES DE DICIEMBRE

Cuadro correspondiente al Art. 89 Inc. a) de la Ley 5571

41 INSTITUTO DE PREVISION SOCIAL

| Grupo Gasto y Denominacion | Credito Original | Modificaciones | Credito Vigente | Comprometido | Ordenado | Saldo |
|-----------------------------|------------------|----------------|-----------------|----------------|----------------|---------------|
| 100 GASTOS EN PERSONAL | 9.244.771,00 | 2.000.000,00 | 11.244.771,00 | 9.970.609,74 | 9.970.609,74 | 1.274.161,26 |
| 200 BIENES DE CONSUMO | 244.731,00 | 208.526,00 | 453.257,00 | 250.769,29 | 250.769,29 | 202.487,71 |
| 300 SERVICIOS NO PERSONALES | 1.284.006,00 | 50.943,00- | 1.233.063,00 | 1.023.046,63 | 1.023.046,63 | 210.016,37 |
| 400 BIENES DE USO | 430.912,00 | 200.000,00- | 230.912,00 | 110.206,23 | 110.206,23 | 120.705,77 |
| 500 TRANSFERENCIAS | 656.918.000,00 | 104.265.457,05 | 761.183.457,05 | 750.519.887,51 | 750.519.887,51 | 10.663.569,54 |
| | 668.122.420,00 | 106.223.040,05 | 774.345.460,05 | 761.874.519,40 | 761.874.519,40 | 12.470.940,65 |

ESTADO DE EJECUCION PRESUPUESTARIA DE EROGACIONES
 CORRESPONDIENTE AL MES DE DICIEMBRE

Cuadro correspondiente al Art. 89 Inc. a) de la Ley 5571

42 INSTITUTO DE OBRA SOCIAL DE CORRIENTES

| Grupo Gasto y Denominacion | Credito Original | Modificaciones | Credito Vigente | Comprometido | Ordenado | Saldo |
|-------------------------------|------------------|----------------|-----------------|----------------|----------------|---------------|
| 100 GASTOS EN PERSONAL | 25.960.500,00 | 7.317.579,00 | 33.278.079,00 | 26.070.780,72 | 26.070.780,72 | 7.207.298,28 |
| 200 BIENES DE CONSUMO | 1.890.700,00 | 454.830,00- | 1.435.870,00 | 789.865,29 | 789.865,29 | 646.004,71 |
| 300 SERVICIOS NO PERSONALES | 2.840.800,00 | 27.260,00- | 2.813.540,00 | 1.997.162,24 | 1.997.162,24 | 816.377,76 |
| 400 BIENES DE USO | 8.090.610,00 | 4.068.941,64 | 12.159.551,64 | 426.713,08 | 426.713,08 | 11.732.838,56 |
| 500 TRANSFERENCIAS | 356.000,00 | 50.000,00 | 406.000,00 | 161.352,33 | 161.352,33 | 244.647,67 |
| 700 SERVICIO DE LA DEUDA Y DI | 420.600,00 | 0,00 | 420.600,00 | 0,00 | 0,00 | 420.600,00 |
| 800 OTROS GASTOS | 145.766.474,00 | 6.908.111,00 | 152.674.585,00 | 132.601.773,27 | 132.601.773,27 | 20.072.811,73 |
| | 185.325.684,00 | 17.862.541,64 | 203.188.225,64 | 162.047.646,93 | 162.047.646,93 | 41.140.578,71 |

ESTADO DE EJECUCION PRESUPUESTARIA DE EROGACIONES
 CORRESPONDIENTE AL MES DE DICIEMBRE

Cuadro correspondiente al Art. 89 Inc. a) de la Ley 5571

51 DIRECCION PROVINCIAL DE ENERGIA DE CORRIENTES

| Grupo Gasto y Denominacion | Credito Original | Modificaciones | Credito Vigente | Comprometido | Ordenado | Saldo |
|-----------------------------|------------------|----------------|-----------------|----------------|----------------|--------------|
| 100 GASTOS EN PERSONAL | 111.000.000,00 | 0,00 | 111.000.000,00 | 108.240.047,02 | 108.240.047,02 | 2.759.952,98 |
| 200 BIENES DE CONSUMO | 17.000.000,00 | 3.060.835,00- | 13.939.165,00 | 11.353.043,24 | 11.353.043,24 | 2.586.121,76 |
| 300 SERVICIOS NO PERSONALES | 194.000.000,00 | 14.105.031,97- | 179.894.968,03 | 176.156.362,09 | 176.156.362,09 | 3.738.605,94 |
| 400 BIENES DE USO | 18.983.400,00 | 28.937.000,82 | 47.920.400,82 | 47.099.219,31 | 47.099.219,31 | 821.181,51 |
| | 340.983.400,00 | 11.771.133,85 | 352.754.533,85 | 342.848.671,66 | 342.848.671,66 | 9.905.862,19 |

INFORMACION AL MES DE DICIEMBRE DEL EJERCICIO 2010
 Cuadro correspondientes al Art. 89 Inc. a) de la Ley 5571

| CLASIFICACION ECONOMICA DE GASTO | Credito Original | Modificaciones | Credito Vigente | Comprometido | Ordenado | Saldo |
|--|-------------------------|-----------------------|-------------------------|-------------------------|-------------------------|-----------------------|
| GASTOS CORRIENTES | | | | | | |
| GASTOS DE CONSUMO | | | | | | |
| REMUNERACIONES | | | | | | |
| SUELDOS Y SALARIOS | 1.813.677.792,99 | 362.868.685,74 | 2.176.546.478,73 | 2.039.960.152,92 | 2.039.960.152,92 | 136.586.325,81 |
| CONTRIBUCIONES PATRONALES | 358.304.769,06 | 44.615.205,95 | 402.919.975,01 | 398.175.675,07 | 398.175.675,07 | 4.744.299,94 |
| PRESTACIONES SOCIALES | 53.863.985,54 | 5.377.815,06 | 59.241.800,60 | 58.302.642,62 | 58.302.642,62 | 939.157,98 |
| BENEFICIOS Y COMPENSACIONES | 48.973.438,41 | 10.853.374,29 | 59.826.812,70 | 53.505.701,13 | 53.505.701,13 | 6.321.111,57 |
| Total REMUNERACIONES | 2.274.819.986,00 | 423.715.081,04 | 2.698.535.067,04 | 2.549.944.171,74 | 2.549.944.171,74 | 148.590.895,30 |
| BIENES Y SERVICIOS | | | | | | |
| BIENES DE CONSUMO | 217.349.329,00 | 52.602.593,19 | 269.951.922,19 | 242.932.533,01 | 242.932.533,01 | 27.019.389,18 |
| SERVICIOS NO PERSONALES | 240.503.067,00 | 46.921.418,29 | 287.424.485,29 | 233.318.999,14 | 233.318.999,14 | 54.105.486,15 |
| Total BIENES Y SERVICIOS | 457.852.396,00 | 99.524.011,48 | 557.376.407,48 | 476.251.532,15 | 476.251.532,15 | 81.124.875,33 |
| Total GASTOS DE CONSUMO | 2.732.672.382,00 | 523.239.092,52 | 3.255.911.474,52 | 3.026.195.703,89 | 3.026.195.703,89 | 229.715.770,63 |
| RENTAS DE LA PROPIEDAD | | | | | | |
| INTERESES | | | | | | |
| INTERESES DEUDA INTERNA | 77.697.605,00 | 27.997.792,00 | 49.699.813,00 | 28.664.022,84 | 28.664.022,84 | 21.035.790,16 |
| Total INTERESES | 77.697.605,00 | 27.997.792,00 | 49.699.813,00 | 28.664.022,84 | 28.664.022,84 | 21.035.790,16 |
| ARRENDAMIENTO DE TIERRAS Y TERRENOS | | | | | | |
| ARRENDAMIENTO DE TIERRAS Y TERRENOS | 5.000,00 | 0,00 | 5.000,00 | 0,00 | 0,00 | 5.000,00 |
| Total ARRENDAMIENTO DE TIERRAS Y TERRENOS | 5.000,00 | 0,00 | 5.000,00 | 0,00 | 0,00 | 5.000,00 |
| Total RENTAS DE LA PROPIEDAD | 77.702.605,00 | 27.997.792,00 | 49.704.813,00 | 28.664.022,84 | 28.664.022,84 | 21.040.790,16 |
| PRESTACIONES DE LA SEGURIDAD SOCIAL | | | | | | |
| PRESTACIONES DE LA SEGURIDAD SOCIAL | 18.600.000,00 | 0,00 | 18.600.000,00 | 18.523.340,31 | 18.523.340,31 | 76.659,69 |
| Total PRESTACIONES DE LA SEGURIDAD SOCIAL | 18.600.000,00 | 0,00 | 18.600.000,00 | 18.523.340,31 | 18.523.340,31 | 76.659,69 |
| Total PRESTACIONES DE LA SEGURIDAD SOCIAL | 18.600.000,00 | 0,00 | 18.600.000,00 | 18.523.340,31 | 18.523.340,31 | 76.659,69 |
| OTROS GASTOS | | | | | | |
| OTRAS PERDIDAS | | | | | | |
| OTRAS PERDIDAS | 0,00 | 0,00 | 0,00 | 0,00 | 0,00 | 0,00 |
| Total OTRAS PERDIDAS | 0,00 | 0,00 | 0,00 | 0,00 | 0,00 | 0,00 |
| GASTOS COBERTURA SALUD | | | | | | |
| GASTOS COBERTURA SALUD | 29.413.544,00 | 4.841.141,38 | 34.254.685,38 | 24.809.711,69 | 24.809.711,69 | 9.444.973,69 |

INFORMACION AL MES DE DICIEMBRE DEL EJERCICIO 2010
Cuadro correspondientes al Art. 89 Inc. a) de la Ley 5571

| CLASIFICACION ECONOMICA DE GASTO | Credito Original | Modificaciones | Credito Vigente | Comprometido | Ordenado | Saldo |
|--|------------------|----------------|------------------|------------------|------------------|----------------|
| GASTOS CORRIENTES | | | | | | |
| OTROS GASTOS | | | | | | |
| GASTOS COBERTURA SALUD | | | | | | |
| Total GASTOS COBERTURA SALUD | 29.413.544,00 | 4.841.141,38 | 34.254.685,38 | 24.809.711,69 | 24.809.711,69 | 9.444.973,69 |
| Total OTROS GASTOS | 29.413.544,00 | 4.841.141,38 | 34.254.685,38 | 24.809.711,69 | 24.809.711,69 | 9.444.973,69 |
| TRANSFERENCIAS CORRIENTES Y FIGURATIVAS | | | | | | |
| AL SECTOR PRIVADO | | | | | | |
| A UNIDADES FAMILIARES | 97.002.428,79 | 89.962.343,42 | 186.964.772,21 | 153.681.381,97 | 153.681.381,97 | 33.283.390,24 |
| A INSTITUCIONES PRIVADAS SIN FINES DE LUCRO | 79.944.704,32 | 12.184.474,34 | 92.129.178,66 | 83.761.002,37 | 83.761.002,37 | 8.368.176,29 |
| A EMPRESAS PRIVADAS | 0,00 | 60.000,00 | 60.000,00 | 0,00 | 0,00 | 60.000,00 |
| Total AL SECTOR PRIVADO | 176.947.133,11 | 102.206.817,76 | 279.153.950,87 | 237.442.384,34 | 237.442.384,34 | 41.711.566,53 |
| AL SECTOR PUBLICO | | | | | | |
| A LA ADMINISTRACION PROVINCIAL | 4.757.000,00 | 1.494.809,00 | 6.251.809,00 | 2.248.809,00 | 2.248.809,00 | 4.003.000,00 |
| AL SECTOR PUBLICO EMPRESARIAL | 4.187.509,00 | 13.642.956,59 | 17.830.465,59 | 9.679.897,56 | 9.679.897,56 | 8.150.568,03 |
| A PROVINCIAS Y MUNICIPIOS | 437.834.834,50 | 67.080.047,66 | 504.914.882,16 | 500.709.106,78 | 500.709.106,78 | 4.205.775,38 |
| Total AL SECTOR PUBLICO | 446.779.343,50 | 82.217.813,25 | 528.997.156,75 | 512.637.813,34 | 512.637.813,34 | 16.359.343,41 |
| Total TRANSFERENCIAS CORRIENTES Y FIGURATIVAS | 623.726.476,61 | 184.424.631,01 | 808.151.107,62 | 750.080.197,68 | 750.080.197,68 | 58.070.909,94 |
| Total GASTOS CORRIENTES | 3.482.115.007,61 | 684.507.072,91 | 4.166.622.080,52 | 3.848.272.976,41 | 3.848.272.976,41 | 318.349.104,11 |
| GASTOS DE CAPITAL | | | | | | |
| INVERSION REAL DIRECTA | | | | | | |
| FORMACION BRUTA DE CAPITAL FIJO | | | | | | |
| EDIFICIOS E INSTALACIONES | 63.000,00 | 0,00 | 63.000,00 | 2.178,00 | 2.178,00 | 60.822,00 |
| CONSTRUCCIONES DEL DOMINIO PRIVADO | 217.593.176,38 | 65.380.890,31 | 282.974.066,69 | 70.622.462,66 | 70.622.462,66 | 212.351.604,03 |
| CONSTRUCCIONES DEL DOMINIO PUBLICO | 544.812.703,55 | 15.967.207,80 | 560.779.911,35 | 144.253.351,95 | 144.253.351,95 | 416.526.559,40 |
| MAQUINARIA Y EQUIPO | 48.104.878,23 | 47.758.290,43 | 95.863.168,66 | 50.974.607,55 | 50.974.607,55 | 44.888.561,11 |
| PRODUCCION PROPIA | 300.000,00 | 1.790.838,56 | 2.090.838,56 | 1.310.780,47 | 1.310.780,47 | 780.058,09 |
| Total FORMACION BRUTA DE CAPITAL FIJO | 810.873.758,16 | 130.897.227,10 | 941.770.985,26 | 267.163.380,63 | 267.163.380,63 | 674.607.604,63 |
| TIERRAS Y TERRENOS | | | | | | |
| TIERRAS Y TERRENOS | 8.557.368,84 | 500.000,00 | 9.057.368,84 | 8.972.954,60 | 8.972.954,60 | 84.414,24 |
| Total TIERRAS Y TERRENOS | 8.557.368,84 | 500.000,00 | 9.057.368,84 | 8.972.954,60 | 8.972.954,60 | 84.414,24 |
| ACTIVOS INTANGIBLES | | | | | | |
| ACTIVOS INTANGIBLES | 765.050,00 | 0,00 | 765.050,00 | 245.877,76 | 245.877,76 | 519.172,24 |
| Total ACTIVOS INTANGIBLES | 765.050,00 | 0,00 | 765.050,00 | 245.877,76 | 245.877,76 | 519.172,24 |

INFORMACION AL MES DE DICIEMBRE DEL EJERCICIO 2010
 Cuadro correspondientes al Art. 89 Inc. a) de la Ley 5571

| CLASIFICACION ECONOMICA DE GASTO | Credito Original | Modificaciones | Credito Vigente | Comprometido | Ordenado | Saldo |
|---|------------------|------------------|------------------|------------------|------------------|------------------|
| ----- | | | | | | |
| APLICACIONES FINANCIERAS | | | | | | |
| INVERSION FINANCIERA | | | | | | |
| INCREMENTO DE OTROS ACTIVOS FINANCIEROS | | | | | | |
| Total INCREMENTO DE OTROS ACTIVOS FINANCIEROS | 0,00 | 0,00 | 0,00 | 0,00 | 0,00 | 0,00 |
| Total INVERSION FINANCIERA | 0,00 | 0,00 | 0,00 | 0,00 | 0,00 | 0,00 |
| AMORTIZACION DE LA DEUDA Y DISMINUCION DE OTR | | | | | | |
| DISMINUCION DE OTROS PASIVOS | | | | | | |
| DISMINUCION DE CUENTAS A PAGAR | 23.498.400,00 | 0,00 | 23.498.400,00 | 10.064.030,18 | 10.064.030,18 | 13.434.369,82 |
| Total DISMINUCION DE OTROS PASIVOS | 23.498.400,00 | 0,00 | 23.498.400,00 | 10.064.030,18 | 10.064.030,18 | 13.434.369,82 |
| AMORTIZACION DEUDA INTERNA A LARGO PLAZO | | | | | | |
| AMORTIZACION DEUDA INTERNA A LARGO PLAZO | 325.539.556,00 | 390.528.848,07 | 716.068.404,07 | 715.415.828,00 | 715.415.828,00 | 652.576,07 |
| Total AMORTIZACION DEUDA INTERNA A LARGO PLAZO | 325.539.556,00 | 390.528.848,07 | 716.068.404,07 | 715.415.828,00 | 715.415.828,00 | 652.576,07 |
| Total AMORTIZACION DE LA DEUDA Y DISMINUCION DE OTR | 349.037.956,00 | 390.528.848,07 | 739.566.804,07 | 725.479.858,18 | 725.479.858,18 | 14.086.945,89 |
| Total APLICACIONES FINANCIERAS | 349.037.956,00 | 390.528.848,07 | 739.566.804,07 | 725.479.858,18 | 725.479.858,18 | 14.086.945,89 |
| GASTOS CORRIENTES | | | | | | |
| CREDITOS ADICIONALES CORRIENTES | | | | | | |
| CREDITOS ADICIONALES PARA EROGACIONES CORRIEN | | | | | | |
| CREDITOS ADICIONALES PARA EROGACIONES CORRIENTES | 0,00 | 191.405.310,14 | 191.405.310,14 | 0,00 | 0,00 | 191.405.310,14 |
| Total CREDITOS ADICIONALES PARA EROGACIONES CORRIEN | 0,00 | 191.405.310,14 | 191.405.310,14 | 0,00 | 0,00 | 191.405.310,14 |
| Total CREDITOS ADICIONALES CORRIENTES | 0,00 | 191.405.310,14 | 191.405.310,14 | 0,00 | 0,00 | 191.405.310,14 |
| Total GASTOS CORRIENTES | 0,00 | 191.405.310,14 | 191.405.310,14 | 0,00 | 0,00 | 191.405.310,14 |
| Total | 4.748.033.322,00 | 1.509.748.703,20 | 6.257.782.025,20 | 5.008.534.634,91 | 5.008.534.634,91 | 1.249.247.390,29 |

INFORMACION AL MES DE DICIEMBRE DEL EJERCICIO 2010
Cuadro correspondiente al Art. 89 Inc. a) de la Ley 5571

| CLASIFICACION ECONOMICA DE GASTO | Credito Original | Modificaciones | Credito Vigente | Comprometido | Ordenado | Saldo |
|--|-------------------------|-----------------------|-------------------------|-------------------------|-------------------------|-----------------------|
| GASTOS CORRIENTES | | | | | | |
| GASTOS DE CONSUMO | | | | | | |
| REMUNERACIONES | | | | | | |
| SUELDOS Y SALARIOS | 1.774.263.250,99 | 353.806.731,15 | 2.128.069.982,14 | 1.991.675.056,55 | 1.991.675.056,55 | 136.394.925,59 |
| CONTRIBUCIONES PATRONALES | 349.719.023,06 | 42.496.039,37 | 392.215.062,43 | 387.508.225,23 | 387.508.225,23 | 4.706.837,20 |
| PRESTACIONES SOCIALES | 52.764.573,54 | 4.709.765,59 | 57.474.339,13 | 56.610.612,73 | 56.610.612,73 | 863.726,40 |
| BENEFICIOS Y COMPENSACIONES | 48.973.438,41 | 10.853.374,29 | 59.826.812,70 | 53.505.701,13 | 53.505.701,13 | 6.321.111,57 |
| Total REMUNERACIONES | 2.225.720.286,00 | 411.865.910,40 | 2.637.586.196,40 | 2.489.299.595,64 | 2.489.299.595,64 | 148.286.600,76 |
| BIENES Y SERVICIOS | | | | | | |
| BIENES DE CONSUMO | 216.027.829,00 | 51.997.614,19 | 268.025.443,19 | 241.782.842,92 | 241.782.842,92 | 26.242.600,27 |
| SERVICIOS NO PERSONALES | 237.284.192,00 | 44.909.288,39 | 282.193.480,39 | 230.222.661,77 | 230.222.661,77 | 51.970.818,62 |
| Total BIENES Y SERVICIOS | 453.312.021,00 | 96.906.902,58 | 550.218.923,58 | 472.005.504,69 | 472.005.504,69 | 78.213.418,89 |
| Total GASTOS DE CONSUMO | 2.679.032.307,00 | 508.772.812,98 | 3.187.805.119,98 | 2.961.305.100,33 | 2.961.305.100,33 | 226.500.019,65 |
| RENTAS DE LA PROPIEDAD | | | | | | |
| INTERESES | | | | | | |
| INTERESES DEUDA INTERNA | 77.697.605,00 | 27.997.792,00 | 49.699.813,00 | 28.664.022,84 | 28.664.022,84 | 21.035.790,16 |
| Total INTERESES | 77.697.605,00 | 27.997.792,00 | 49.699.813,00 | 28.664.022,84 | 28.664.022,84 | 21.035.790,16 |
| ARRENDAMIENTO DE TIERRAS Y TERRENOS | | | | | | |
| ARRENDAMIENTO DE TIERRAS Y TERRENOS | 5.000,00 | 0,00 | 5.000,00 | 0,00 | 0,00 | 5.000,00 |
| Total ARRENDAMIENTO DE TIERRAS Y TERRENOS | 5.000,00 | 0,00 | 5.000,00 | 0,00 | 0,00 | 5.000,00 |
| Total RENTAS DE LA PROPIEDAD | 77.702.605,00 | 27.997.792,00 | 49.704.813,00 | 28.664.022,84 | 28.664.022,84 | 21.040.790,16 |
| PRESTACIONES DE LA SEGURIDAD SOCIAL | | | | | | |
| PRESTACIONES DE LA SEGURIDAD SOCIAL | | | | | | |
| PRESTACIONES DE LA SEGURIDAD SOCIAL | 18.600.000,00 | 0,00 | 18.600.000,00 | 18.523.340,31 | 18.523.340,31 | 76.659,69 |
| Total PRESTACIONES DE LA SEGURIDAD SOCIAL | 18.600.000,00 | 0,00 | 18.600.000,00 | 18.523.340,31 | 18.523.340,31 | 76.659,69 |
| Total PRESTACIONES DE LA SEGURIDAD SOCIAL | 18.600.000,00 | 0,00 | 18.600.000,00 | 18.523.340,31 | 18.523.340,31 | 76.659,69 |
| OTROS GASTOS | | | | | | |
| OTRAS PERDIDAS | | | | | | |
| OTRAS PERDIDAS | 0,00 | 0,00 | 0,00 | 0,00 | 0,00 | 0,00 |
| Total OTRAS PERDIDAS | 0,00 | 0,00 | 0,00 | 0,00 | 0,00 | 0,00 |
| GASTOS COBERTURA SALUD | | | | | | |
| GASTOS COBERTURA SALUD | 29.413.544,00 | 4.841.141,38 | 34.254.685,38 | 24.809.711,69 | 24.809.711,69 | 9.444.973,69 |
| Total GASTOS COBERTURA SALUD | 29.413.544,00 | 4.841.141,38 | 34.254.685,38 | 24.809.711,69 | 24.809.711,69 | 9.444.973,69 |

INFORMACION AL MES DE DICIEMBRE DEL EJERCICIO 2010
Cuadro correspondiente al Art. 89 Inc. a) de la Ley 5571

| CLASIFICACION ECONOMICA DE GASTO | Credito Original | Modificaciones | Credito Vigente | Comprometido | Ordenado | Saldo |
|--|------------------|----------------|------------------|------------------|------------------|----------------|
| GASTOS CORRIENTES | | | | | | |
| OTROS GASTOS | | | | | | |
| Total OTROS GASTOS | 29.413.544,00 | 4.841.141,38 | 34.254.685,38 | 24.809.711,69 | 24.809.711,69 | 9.444.973,69 |
| TRANSFERENCIAS CORRIENTES Y FIGURATIVAS | | | | | | |
| AL SECTOR PRIVADO | | | | | | |
| A UNIDADES FAMILIARES | 93.122.428,79 | 89.962.343,42 | 183.084.772,21 | 150.182.769,18 | 150.182.769,18 | 32.902.003,03 |
| A INSTITUCIONES PRIVADAS SIN FINES DE LUCRO | 57.604.704,32 | 13.786.189,35 | 71.390.893,67 | 66.508.081,55 | 66.508.081,55 | 4.882.812,12 |
| A EMPRESAS PRIVADAS | 0,00 | 60.000,00 | 60.000,00 | 0,00 | 0,00 | 60.000,00 |
| Total AL SECTOR PRIVADO | 150.727.133,11 | 103.808.532,77 | 254.535.665,88 | 216.690.850,73 | 216.690.850,73 | 37.844.815,15 |
| AL SECTOR PUBLICO | | | | | | |
| A LA ADMINISTRACION PROVINCIAL | 4.757.000,00 | 0,00 | 4.757.000,00 | 754.000,00 | 754.000,00 | 4.003.000,00 |
| AL SECTOR PUBLICO EMPRESARIAL | 4.187.509,00 | 13.642.956,59 | 17.830.465,59 | 9.679.897,56 | 9.679.897,56 | 8.150.568,03 |
| A PROVINCIAS Y MUNICIPIOS | 437.834.834,50 | 67.080.047,66 | 504.914.882,16 | 500.709.106,78 | 500.709.106,78 | 4.205.775,38 |
| Total AL SECTOR PUBLICO | 446.779.343,50 | 80.723.004,25 | 527.502.347,75 | 511.143.004,34 | 511.143.004,34 | 16.359.343,41 |
| GASTOS FIGURATIVOS AL SECTOR PUBLICO | | | | | | |
| GASTOS FIGUR. A LA ADMINISTRACION PROVINCIAL | 50.849.700,00 | 9.593.585,74 | 60.443.285,74 | 59.206.940,57 | 59.206.940,57 | 1.236.345,17 |
| Total GASTOS FIGURATIVOS AL SECTOR PUBLICO | 50.849.700,00 | 9.593.585,74 | 60.443.285,74 | 59.206.940,57 | 59.206.940,57 | 1.236.345,17 |
| Total TRANSFERENCIAS CORRIENTES Y FIGURATIVAS | 648.356.176,61 | 194.125.122,76 | 842.481.299,37 | 787.040.795,64 | 787.040.795,64 | 55.440.503,73 |
| CREDITOS ADICIONALES CORRIENTES | | | | | | |
| CREDITOS ADICIONALES PARA EROGACIONES CORRIEN | | | | | | |
| CREDITOS ADICIONALES PARA EROGACIONES CORRIENTES | 0,00 | 191.405.310,14 | 191.405.310,14 | 0,00 | 0,00 | 191.405.310,14 |
| Total CREDITOS ADICIONALES PARA EROGACIONES CORRIEN | 0,00 | 191.405.310,14 | 191.405.310,14 | 0,00 | 0,00 | 191.405.310,14 |
| Total CREDITOS ADICIONALES CORRIENTES | 0,00 | 191.405.310,14 | 191.405.310,14 | 0,00 | 0,00 | 191.405.310,14 |
| Total GASTOS CORRIENTES | 3.453.104.632,61 | 871.146.595,26 | 4.324.251.227,87 | 3.820.342.970,81 | 3.820.342.970,81 | 503.908.257,06 |
| GASTOS DE CAPITAL | | | | | | |
| INVERSION REAL DIRECTA | | | | | | |
| FORMACION BRUTA DE CAPITAL FIJO | | | | | | |
| EDIFICIOS E INSTALACIONES | 0,00 | 0,00 | 0,00 | 0,00 | 0,00 | 0,00 |
| CONSTRUCCIONES DEL DOMINIO PRIVADO | 217.543.176,38 | 65.215.890,31 | 282.759.066,69 | 70.622.462,66 | 70.622.462,66 | 212.136.604,03 |
| CONSTRUCCIONES DEL DOMINIO PUBLICO | 255.978.112,55 | 32.280.417,80 | 223.697.694,75 | 27.823.153,31 | 27.823.153,31 | 195.874.541,44 |
| MAQUINARIA Y EQUIPO | 47.302.603,23 | 47.588.762,43 | 94.891.365,66 | 50.566.043,63 | 50.566.043,63 | 44.325.322,03 |
| PRODUCCION PROPIA | 300.000,00 | 1.790.838,56 | 2.090.838,56 | 1.310.780,47 | 1.310.780,47 | 780.058,09 |
| Total FORMACION BRUTA DE CAPITAL FIJO | 521.123.892,16 | 82.315.073,50 | 603.438.965,66 | 150.322.440,07 | 150.322.440,07 | 453.116.525,59 |
| TIERRAS Y TERRENOS | 8.557.368,84 | 500.000,00 | 9.057.368,84 | 8.972.954,60 | 8.972.954,60 | 84.414,24 |

INFORMACION AL MES DE DICIEMBRE DEL EJERCICIO 2010
Cuadro correspondiente al Art. 89 Inc. a) de la Ley 5571

| CLASIFICACION ECONOMICA DE GASTO | Credito Original | Modificaciones | Credito Vigente | Comprometido | Ordenado | Saldo |
|---|------------------|----------------|-----------------|----------------|----------------|----------------|
| GASTOS DE CAPITAL | | | | | | |
| INVERSION REAL DIRECTA | | | | | | |
| TIERRAS Y TERRENOS | | | | | | |
| Total TIERRAS Y TERRENOS | 8.557.368,84 | 500.000,00 | 9.057.368,84 | 8.972.954,60 | 8.972.954,60 | 84.414,24 |
| ACTIVOS INTANGIBLES | | | | | | |
| ACTIVOS INTANGIBLES | 765.050,00 | 0,00 | 765.050,00 | 245.877,76 | 245.877,76 | 519.172,24 |
| Total ACTIVOS INTANGIBLES | 765.050,00 | 0,00 | 765.050,00 | 245.877,76 | 245.877,76 | 519.172,24 |
| Total INVERSION REAL DIRECTA | 530.446.311,00 | 82.815.073,50 | 613.261.384,50 | 159.541.272,43 | 159.541.272,43 | 453.720.112,07 |
| TRANSFERENCIAS DE CAPITAL Y FIGURATIVAS | | | | | | |
| AL SECTOR PRIVADO | | | | | | |
| A LAS UNIDADES FAMILIARES | 802.060,00 | 522.358,00 | 1.324.418,00 | 695.463,01 | 695.463,01 | 628.954,99 |
| A LAS INSTITUCIONES PRIVADAS SIN FINES DE LUCRO | 5.730.000,00 | 1.561.308,00 | 7.291.308,00 | 5.722.345,66 | 5.722.345,66 | 1.568.962,34 |
| A LAS EMPRESAS PRIVADAS | 0,00 | 120.000,00 | 120.000,00 | 0,00 | 0,00 | 120.000,00 |
| Total AL SECTOR PRIVADO | 6.532.060,00 | 2.203.666,00 | 8.735.726,00 | 6.417.808,67 | 6.417.808,67 | 2.317.917,33 |
| AL SECTOR PUBLICO | | | | | | |
| A LA ADMINISTRACION PROVINCIAL | 203.000,00 | 24.663.867,31 | 24.866.867,31 | 23.638.780,23 | 23.638.780,23 | 1.228.087,08 |
| AL SECTOR PUBLICO EMPRESARIAL | 2.000.000,00 | 643.674,00 | 1.356.326,00 | 0,00 | 0,00 | 1.356.326,00 |
| A LAS PROVINCIAS Y MUNICIPIOS | 65.313.921,39 | 74.333.448,37 | 139.647.369,76 | 119.913.240,85 | 119.913.240,85 | 19.734.128,91 |
| Total AL SECTOR PUBLICO | 67.516.921,39 | 98.353.641,68 | 165.870.563,07 | 143.552.021,08 | 143.552.021,08 | 22.318.541,99 |
| GASTOS FIGURATIVOS AL SECTOR PUBLICO | | | | | | |
| GASTOS FIGUR.A LA ADMINISTRACION PROVINCIAL | 118.672.000,00 | 42.565.592,33 | 161.237.592,33 | 67.443.729,18 | 67.443.729,18 | 93.793.863,15 |
| Total GASTOS FIGURATIVOS AL SECTOR PUBLICO | 118.672.000,00 | 42.565.592,33 | 161.237.592,33 | 67.443.729,18 | 67.443.729,18 | 93.793.863,15 |
| Total TRANSFERENCIAS DE CAPITAL Y FIGURATIVAS | 192.720.981,39 | 143.122.900,01 | 335.843.881,40 | 217.413.558,93 | 217.413.558,93 | 118.430.322,47 |
| INVERSION FINANCIERA | | | | | | |
| APORTES DE CAPITAL | | | | | | |
| SECTOR PRIVADO EMPRESARIAL | 7.000.000,00 | 0,00 | 7.000.000,00 | 0,00 | 0,00 | 7.000.000,00 |
| SECTOR PUBLICO EMPRESARIAL | 8.000.000,00 | 0,00 | 8.000.000,00 | 0,00 | 0,00 | 8.000.000,00 |
| Total APORTES DE CAPITAL | 15.000.000,00 | 0,00 | 15.000.000,00 | 0,00 | 0,00 | 15.000.000,00 |
| CONCESION DE PRESTAMOS DE CORTO PLAZO | | | | | | |
| AL SECTOR PRIVADO | 0,00 | 632.132,00 | 632.132,00 | 0,00 | 0,00 | 632.132,00 |
| AL SECTOR PUBLICO | 0,00 | 300.000,00 | 300.000,00 | 0,00 | 0,00 | 300.000,00 |
| Total CONCESION DE PRESTAMOS DE CORTO PLAZO | 0,00 | 932.132,00 | 932.132,00 | 0,00 | 0,00 | 932.132,00 |
| CONCESION DE PRESTAMOS DE LARGO PLAZO | | | | | | |
| AL SECTOR PRIVADO | 908.800,00 | 1.828.468,00 | 2.737.268,00 | 730.200,00 | 730.200,00 | 2.007.068,00 |
| AL SECTOR PUBLICO | 0,00 | 550.000,00 | 550.000,00 | 0,00 | 0,00 | 550.000,00 |

INFORMACION AL MES DE DICIEMBRE DEL EJERCICIO 2010
 Cuadro correspondiente al Art. 89 Inc. a) de la Ley 5571

| CLASIFICACION ECONOMICA DE GASTO | Credito Original | Modificaciones | Credito Vigente | Comprometido | Ordenado | Saldo |
|--|------------------|------------------|------------------|------------------|------------------|------------------|
| GASTOS DE CAPITAL | | | | | | |
| INVERSION FINANCIERA | | | | | | |
| CONCESION DE PRESTAMOS DE LARGO PLAZO | | | | | | |
| Total CONCESION DE PRESTAMOS DE LARGO PLAZO | 908.800,00 | 2.378.468,00 | 3.287.268,00 | 730.200,00 | 730.200,00 | 2.557.068,00 |
| Total INVERSION FINANCIERA | 15.908.800,00 | 3.310.600,00 | 19.219.400,00 | 730.200,00 | 730.200,00 | 18.489.200,00 |
| Total GASTOS DE CAPITAL | 739.076.092,39 | 229.248.573,51 | 968.324.665,90 | 377.685.031,36 | 377.685.031,36 | 590.639.634,54 |
| APLICACIONES FINANCIERAS | | | | | | |
| INVERSION FINANCIERA | | | | | | |
| INCREMENTO DE OTROS ACTIVOS FINANCIEROS | | | | | | |
| INCREMENTO DE DISPONIBILIDADES | | | | | | |
| Total INCREMENTO DE OTROS ACTIVOS FINANCIEROS | 0,00 | 0,00 | 0,00 | 0,00 | 0,00 | 0,00 |
| Total INVERSION FINANCIERA | 0,00 | 0,00 | 0,00 | 0,00 | 0,00 | 0,00 |
| AMORTIZACION DE LA DEUDA Y DISMINUCION DE OTR | | | | | | |
| DISMINUCION DE OTROS PASIVOS | | | | | | |
| DISMINUCION DE CUENTAS A PAGAR | | | | | | |
| Total DISMINUCION DE OTROS PASIVOS | 23.498.400,00 | 0,00 | 23.498.400,00 | 10.064.030,18 | 10.064.030,18 | 13.434.369,82 |
| Total AMORTIZACION DE LA DEUDA Y DISMINUCION DE OTR | 23.498.400,00 | 0,00 | 23.498.400,00 | 10.064.030,18 | 10.064.030,18 | 13.434.369,82 |
| AMORTIZACION DEUDA INTERNA A LARGO PLAZO | | | | | | |
| AMORTIZACION DEUDA INTERNA A LARGO PLAZO | | | | | | |
| Total AMORTIZACION DEUDA INTERNA A LARGO PLAZO | 325.539.556,00 | 390.528.848,07 | 716.068.404,07 | 715.415.828,00 | 715.415.828,00 | 652.576,07 |
| Total AMORTIZACION DE LA DEUDA Y DISMINUCION DE OTR | 349.037.956,00 | 390.528.848,07 | 739.566.804,07 | 725.479.858,18 | 725.479.858,18 | 14.086.945,89 |
| Total APLICACIONES FINANCIERAS | 349.037.956,00 | 390.528.848,07 | 739.566.804,07 | 725.479.858,18 | 725.479.858,18 | 14.086.945,89 |
| Total | 4.541.218.681,00 | 1.490.924.016,84 | 6.032.142.697,84 | 4.923.507.860,35 | 4.923.507.860,35 | 1.108.634.837,49 |

INFORMACION AL MES DE DICIEMBRE DEL EJERCICIO 2010
 Cuadro correspondiente al Art. 89 Inc. a) de la Ley 5571

| CLASIFICACION ECONOMICA DE GASTO | Credito Original | Modificaciones | Credito Vigente | Comprometido | Ordenado | Saldo |
|--|----------------------|----------------------|----------------------|----------------------|----------------------|---------------------|
| GASTOS CORRIENTES | | | | | | |
| GASTOS DE CONSUMO | | | | | | |
| REMUNERACIONES | | | | | | |
| SUELDOS Y SALARIOS | 39.414.542,00 | 9.061.954,59 | 48.476.496,59 | 48.285.096,37 | 48.285.096,37 | 191.400,22 |
| CONTRIBUCIONES PATRONALES | 8.585.746,00 | 2.119.166,58 | 10.704.912,58 | 10.667.449,84 | 10.667.449,84 | 37.462,74 |
| PRESTACIONES SOCIALES | 1.099.412,00 | 668.049,47 | 1.767.461,47 | 1.692.029,89 | 1.692.029,89 | 75.431,58 |
| BENEFICIOS Y COMPENSACIONES | 0,00 | 0,00 | 0,00 | 0,00 | 0,00 | 0,00 |
| Total REMUNERACIONES | 49.099.700,00 | 11.849.170,64 | 60.948.870,64 | 60.644.576,10 | 60.644.576,10 | 304.294,54 |
| BIENES Y SERVICIOS | | | | | | |
| BIENES DE CONSUMO | 1.321.500,00 | 604.979,00 | 1.926.479,00 | 1.149.690,09 | 1.149.690,09 | 776.788,91 |
| SERVICIOS NO PERSONALES | 3.218.875,00 | 2.012.129,90 | 5.231.004,90 | 3.096.337,37 | 3.096.337,37 | 2.134.667,53 |
| Total BIENES Y SERVICIOS | 4.540.375,00 | 2.617.108,90 | 7.157.483,90 | 4.246.027,46 | 4.246.027,46 | 2.911.456,44 |
| Total GASTOS DE CONSUMO | 53.640.075,00 | 14.466.279,54 | 68.106.354,54 | 64.890.603,56 | 64.890.603,56 | 3.215.750,98 |
| RENTAS DE LA PROPIEDAD | | | | | | |
| INTERESES | | | | | | |
| INTERESES DEUDA INTERNA | 0,00 | 0,00 | 0,00 | 0,00 | 0,00 | 0,00 |
| Total INTERESES | 0,00 | 0,00 | 0,00 | 0,00 | 0,00 | 0,00 |
| Total RENTAS DE LA PROPIEDAD | 0,00 | 0,00 | 0,00 | 0,00 | 0,00 | 0,00 |
| TRANSFERENCIAS CORRIENTES Y FIGURATIVAS | | | | | | |
| AL SECTOR PRIVADO | | | | | | |
| A UNIDADES FAMILIARES | 3.880.000,00 | 0,00 | 3.880.000,00 | 3.498.612,79 | 3.498.612,79 | 381.387,21 |
| A INSTITUCIONES PRIVADAS SIN FINES DE LUCRO | 22.340.000,00 | 1.601.715,01 | 20.738.284,99 | 17.252.920,82 | 17.252.920,82 | 3.485.364,17 |
| Total AL SECTOR PRIVADO | 26.220.000,00 | 1.601.715,01 | 24.618.284,99 | 20.751.533,61 | 20.751.533,61 | 3.866.751,38 |
| AL SECTOR PUBLICO | | | | | | |
| A LA ADMINISTRACION PROVINCIAL | 0,00 | 1.494.809,00 | 1.494.809,00 | 1.494.809,00 | 1.494.809,00 | 0,00 |
| Total AL SECTOR PUBLICO | 0,00 | 1.494.809,00 | 1.494.809,00 | 1.494.809,00 | 1.494.809,00 | 0,00 |
| Total TRANSFERENCIAS CORRIENTES Y FIGURATIVAS | 26.220.000,00 | 106.906,01 | 26.113.093,99 | 22.246.342,61 | 22.246.342,61 | 3.866.751,38 |
| Total GASTOS CORRIENTES | 79.860.075,00 | 14.359.373,53 | 94.219.448,53 | 87.136.946,17 | 87.136.946,17 | 7.082.502,36 |
| GASTOS DE CAPITAL | | | | | | |
| INVERSION REAL DIRECTA | | | | | | |
| FORMACION BRUTA DE CAPITAL FIJO | | | | | | |
| EDIFICIOS E INSTALACIONES | 63.000,00 | 0,00 | 63.000,00 | 2.178,00 | 2.178,00 | 60.822,00 |
| CONSTRUCCIONES DEL DOMINIO PRIVADO | 50.000,00 | 165.000,00 | 215.000,00 | 0,00 | 0,00 | 215.000,00 |
| CONSTRUCCIONES DEL DOMINIO PUBLICO | 288.834.591,00 | 48.247.625,60 | 337.082.216,60 | 116.430.198,64 | 116.430.198,64 | 220.652.017,96 |
| MAQUINARIA Y EQUIPO | 802.275,00 | 169.528,00 | 971.803,00 | 408.563,92 | 408.563,92 | 563.239,08 |

INFORMACION AL MES DE DICIEMBRE DEL EJERCICIO 2010
 Cuadro correspondiente al Art. 89 Inc. a) de la Ley 5571

| CLASIFICACION ECONOMICA DE GASTO | Credito Original | Modificaciones | Credito Vigente | Comprometido | Ordenado | Saldo |
|--|------------------|----------------|-----------------|----------------|----------------|----------------|
| GASTOS DE CAPITAL | | | | | | |
| INVERSION REAL DIRECTA | | | | | | |
| FORMACION BRUTA DE CAPITAL FIJO | | | | | | |
| PRODUCCION PROPIA | 0,00 | 0,00 | 0,00 | 0,00 | 0,00 | 0,00 |
| Total FORMACION BRUTA DE CAPITAL FIJO | 289.749.866,00 | 48.582.153,60 | 338.332.019,60 | 116.840.940,56 | 116.840.940,56 | 221.491.079,04 |
| ACTIVOS INTANGIBLES | | | | | | |
| ACTIVOS INTANGIBLES | 0,00 | 0,00 | 0,00 | 0,00 | 0,00 | 0,00 |
| Total ACTIVOS INTANGIBLES | 0,00 | 0,00 | 0,00 | 0,00 | 0,00 | 0,00 |
| Total INVERSION REAL DIRECTA | 289.749.866,00 | 48.582.153,60 | 338.332.019,60 | 116.840.940,56 | 116.840.940,56 | 221.491.079,04 |
| TRANSFERENCIAS DE CAPITAL Y FIGURATIVAS | | | | | | |
| AL SECTOR PRIVADO | | | | | | |
| A LAS INSTITUCIONES PRIVADAS SIN FINES DE LUCRO | 0,00 | 2.498.000,00 | 2.498.000,00 | 0,00 | 0,00 | 2.498.000,00 |
| A LAS EMPRESAS PRIVADAS | 0,00 | 42.952,00 | 42.952,00 | 32.892,00 | 32.892,00 | 10.060,00 |
| Total AL SECTOR PRIVADO | 0,00 | 2.540.952,00 | 2.540.952,00 | 32.892,00 | 32.892,00 | 2.508.060,00 |
| Total TRANSFERENCIAS DE CAPITAL Y FIGURATIVAS | 0,00 | 2.540.952,00 | 2.540.952,00 | 32.892,00 | 32.892,00 | 2.508.060,00 |
| INVERSION FINANCIERA | | | | | | |
| CONCESION DE PRESTAMOS DE CORTO PLAZO | | | | | | |
| AL SECTOR PRIVADO | 6.726.400,00 | 5.501.385,30 | 12.227.785,30 | 7.666.665,58 | 7.666.665,58 | 4.561.119,72 |
| Total CONCESION DE PRESTAMOS DE CORTO PLAZO | 6.726.400,00 | 5.501.385,30 | 12.227.785,30 | 7.666.665,58 | 7.666.665,58 | 4.561.119,72 |
| Total INVERSION FINANCIERA | 6.726.400,00 | 5.501.385,30 | 12.227.785,30 | 7.666.665,58 | 7.666.665,58 | 4.561.119,72 |
| Total GASTOS DE CAPITAL | 296.476.266,00 | 56.624.490,90 | 353.100.756,90 | 124.540.498,14 | 124.540.498,14 | 228.560.258,76 |
| APLICACIONES FINANCIERAS | | | | | | |
| AMORTIZACION DE LA DEUDA Y DISMINUCION DE OTR | | | | | | |
| AMORTIZACION DEUDA INTERNA A LARGO PLAZO | | | | | | |
| AMORTIZACION DEUDA INTERNA A LARGO PLAZO | 0,00 | 0,00 | 0,00 | 0,00 | 0,00 | 0,00 |
| Total AMORTIZACION DEUDA INTERNA A LARGO PLAZO | 0,00 | 0,00 | 0,00 | 0,00 | 0,00 | 0,00 |
| Total AMORTIZACION DE LA DEUDA Y DISMINUCION DE OTR | 0,00 | 0,00 | 0,00 | 0,00 | 0,00 | 0,00 |
| Total APLICACIONES FINANCIERAS | 0,00 | 0,00 | 0,00 | 0,00 | 0,00 | 0,00 |
| Total | 376.336.341,00 | 70.983.864,43 | 447.320.205,43 | 211.677.444,31 | 211.677.444,31 | 235.642.761,12 |

ENTIDAD : 21 INSTITUTO DE LOTERIA Y CASINOS

| CLASIFICACION ECONOMICA DE GASTO | Credito Original | Modificaciones | Credito Vigente | Comprometido | Ordenado | Saldo |
|--|-----------------------|-----------------------|-----------------------|-----------------------|-----------------------|-----------------------|
| GASTOS CORRIENTES | | | | | | |
| GASTOS DE CONSUMO | | | | | | |
| REMUNERACIONES | | | | | | |
| SUELDOS Y SALARIOS | 9.524.000,00 | 2.997.687,00 | 12.521.687,00 | 9.003.402,33 | 9.003.402,33 | 3.518.284,67 |
| CONTRIBUCIONES PATRONALES | 2.404.000,00 | 2.313,00 | 2.406.313,00 | 2.063.709,81 | 2.063.709,81 | 342.603,19 |
| PRESTACIONES SOCIALES | 639.000,00 | 0,00 | 639.000,00 | 291.681,62 | 291.681,62 | 347.318,38 |
| BENEFICIOS Y COMPENSACIONES | 133.000,00 | 0,00 | 133.000,00 | 29.028,00 | 29.028,00 | 103.972,00 |
| Total REMUNERACIONES | 12.700.000,00 | 3.000.000,00 | 15.700.000,00 | 11.387.821,76 | 11.387.821,76 | 4.312.178,24 |
| BIENES Y SERVICIOS | | | | | | |
| BIENES DE CONSUMO | 600.000,00 | 206.376,00 | 806.376,00 | 534.909,28 | 534.909,28 | 271.466,72 |
| SERVICIOS NO PERSONALES | 35.378.000,00 | 7.698.874,00 | 43.076.874,00 | 34.931.099,18 | 34.931.099,18 | 8.145.774,82 |
| Total BIENES Y SERVICIOS | 35.978.000,00 | 7.905.250,00 | 43.883.250,00 | 35.466.008,46 | 35.466.008,46 | 8.417.241,54 |
| Total GASTOS DE CONSUMO | 48.678.000,00 | 10.905.250,00 | 59.583.250,00 | 46.853.830,22 | 46.853.830,22 | 12.729.419,78 |
| OTROS GASTOS | | | | | | |
| OTRAS PERDIDAS | | | | | | |
| OTRAS PERDIDAS | 367.322.000,00 | 100.151.969,00 | 467.473.969,00 | 378.688.084,16 | 378.688.084,16 | 88.785.884,84 |
| Total OTRAS PERDIDAS | 367.322.000,00 | 100.151.969,00 | 467.473.969,00 | 378.688.084,16 | 378.688.084,16 | 88.785.884,84 |
| Total OTROS GASTOS | 367.322.000,00 | 100.151.969,00 | 467.473.969,00 | 378.688.084,16 | 378.688.084,16 | 88.785.884,84 |
| TRANSFERENCIAS CORRIENTES Y FIGURATIVAS | | | | | | |
| AL SECTOR PRIVADO | | | | | | |
| A UNIDADES FAMILIARES | 500.000,00 | 0,00 | 500.000,00 | 417.277,00 | 417.277,00 | 82.723,00 |
| A INSTITUCIONES PRIVADAS SIN FINES DE LUCRO | 25.000.000,00 | 0,00 | 25.000.000,00 | 15.170.066,62 | 15.170.066,62 | 9.829.933,38 |
| Total AL SECTOR PRIVADO | 25.500.000,00 | 0,00 | 25.500.000,00 | 15.587.343,62 | 15.587.343,62 | 9.912.656,38 |
| AL SECTOR PUBLICO | | | | | | |
| A LA ADMINISTRACION PROVINCIAL | 15.000.000,00 | 0,00 | 15.000.000,00 | 1.360.177,02 | 1.360.177,02 | 13.639.822,98 |
| Total AL SECTOR PUBLICO | 15.000.000,00 | 0,00 | 15.000.000,00 | 1.360.177,02 | 1.360.177,02 | 13.639.822,98 |
| Total TRANSFERENCIAS CORRIENTES Y FIGURATIVAS | 40.500.000,00 | 0,00 | 40.500.000,00 | 16.947.520,64 | 16.947.520,64 | 23.552.479,36 |
| Total GASTOS CORRIENTES | 456.500.000,00 | 111.057.219,00 | 567.557.219,00 | 442.489.435,02 | 442.489.435,02 | 125.067.783,98 |
| GASTOS DE CAPITAL | | | | | | |
| INVERSION REAL DIRECTA | | | | | | |
| FORMACION BRUTA DE CAPITAL FIJO MAQUINARIA Y EQUIPO | 490.000,00 | 0,00 | 490.000,00 | 402.853,73 | 402.853,73 | 87.146,27 |

ENTIDAD : 21 INSTITUTO DE LOTERIA Y CASINOS

| CLASIFICACION ECONOMICA DE GASTO | Credito Original | Modificaciones | Credito Vigente | Comprometido | Ordenado | Saldo |
|---|------------------|----------------|-----------------|----------------|----------------|----------------|
| GASTOS DE CAPITAL | | | | | | |
| INVERSION REAL DIRECTA | | | | | | |
| FORMACION BRUTA DE CAPITAL FIJO | | | | | | |
| Total FORMACION BRUTA DE CAPITAL FIJO | 490.000,00 | 0,00 | 490.000,00 | 402.853,73 | 402.853,73 | 87.146,27 |
| TIERRAS Y TERRENOS | | | | | | |
| TIERRAS Y TERRENOS | 9.000.000,00 | 2.062.469,00 | 6.937.531,00 | 0,00 | 0,00 | 6.937.531,00 |
| Total TIERRAS Y TERRENOS | 9.000.000,00 | 2.062.469,00 | 6.937.531,00 | 0,00 | 0,00 | 6.937.531,00 |
| ACTIVOS INTANGIBLES | | | | | | |
| ACTIVOS INTANGIBLES | 10.000,00 | 5.250,00 | 15.250,00 | 15.250,00 | 15.250,00 | 0,00 |
| Total ACTIVOS INTANGIBLES | 10.000,00 | 5.250,00 | 15.250,00 | 15.250,00 | 15.250,00 | 0,00 |
| Total INVERSION REAL DIRECTA | 9.500.000,00 | 2.057.219,00 | 7.442.781,00 | 418.103,73 | 418.103,73 | 7.024.677,27 |
| Total GASTOS DE CAPITAL | 9.500.000,00 | 2.057.219,00 | 7.442.781,00 | 418.103,73 | 418.103,73 | 7.024.677,27 |
| APLICACIONES FINANCIERAS | | | | | | |
| AMORTIZACION DE LA DEUDA Y DISMINUCION DE OTR | | | | | | |
| AMORTIZACION DEUDA INTERNA A LARGO PLAZO | 0,00 | 0,00 | 0,00 | 0,00 | 0,00 | 0,00 |
| Total AMORTIZACION DEUDA INTERNA A LARGO PLAZO | 0,00 | 0,00 | 0,00 | 0,00 | 0,00 | 0,00 |
| Total AMORTIZACION DE LA DEUDA Y DISMINUCION DE OTR | 0,00 | 0,00 | 0,00 | 0,00 | 0,00 | 0,00 |
| Total APLICACIONES FINANCIERAS | 0,00 | 0,00 | 0,00 | 0,00 | 0,00 | 0,00 |
| Total | 466.000.000,00 | 109.000.000,00 | 575.000.000,00 | 442.907.538,75 | 442.907.538,75 | 132.092.461,25 |

ENTIDAD : 27 INSTITUTO DE VIVIENDA DE CORRIENTES

| CLASIFICACION ECONOMICA DE GASTO | Credito Original | Modificaciones | Credito Vigente | Comprometido | Ordenado | Saldo |
|--|-----------------------|----------------------|-----------------------|-----------------------|-----------------------|----------------------|
| GASTOS CORRIENTES | | | | | | |
| GASTOS DE CONSUMO | | | | | | |
| REMUNERACIONES | | | | | | |
| SUELDOS Y SALARIOS | 14.774.000,00 | 0,00 | 14.774.000,00 | 12.940.265,08 | 12.940.265,08 | 1.833.734,92 |
| CONTRIBUCIONES PATRONALES | 3.385.000,00 | 0,00 | 3.385.000,00 | 2.951.764,59 | 2.951.764,59 | 433.235,41 |
| PRESTACIONES SOCIALES | 511.300,00 | 0,00 | 511.300,00 | 414.775,89 | 414.775,89 | 96.524,11 |
| BENEFICIOS Y COMPENSACIONES | 900.000,00 | 0,00 | 900.000,00 | 0,00 | 0,00 | 900.000,00 |
| Total REMUNERACIONES | 19.570.300,00 | 0,00 | 19.570.300,00 | 16.306.805,56 | 16.306.805,56 | 3.263.494,44 |
| BIENES Y SERVICIOS | | | | | | |
| BIENES DE CONSUMO | 1.085.000,00 | 0,00 | 1.085.000,00 | 584.946,78 | 584.946,78 | 500.053,22 |
| SERVICIOS NO PERSONALES | 23.140.000,00 | 19.757,80 | 23.159.757,80 | 16.052.176,11 | 16.052.176,11 | 7.107.581,69 |
| Total BIENES Y SERVICIOS | 24.225.000,00 | 19.757,80 | 24.244.757,80 | 16.637.122,89 | 16.637.122,89 | 7.607.634,91 |
| Total GASTOS DE CONSUMO | 43.795.300,00 | 19.757,80 | 43.815.057,80 | 32.943.928,45 | 32.943.928,45 | 10.871.129,35 |
| Total GASTOS CORRIENTES | 43.795.300,00 | 19.757,80 | 43.815.057,80 | 32.943.928,45 | 32.943.928,45 | 10.871.129,35 |
| GASTOS DE CAPITAL | | | | | | |
| INVERSION REAL DIRECTA | | | | | | |
| FORMACION BRUTA DE CAPITAL FIJO | | | | | | |
| EDIFICIOS E INSTALACIONES | 10.000,00 | 0,00 | 10.000,00 | 0,00 | 0,00 | 10.000,00 |
| CONSTRUCCIONES DEL DOMINIO PRIVADO | 83.426.810,00 | 25.161.501,69 | 108.588.311,69 | 52.615.395,58 | 52.615.395,58 | 55.972.916,11 |
| CONSTRUCCIONES DEL DOMINIO PUBLICO | 43.267.500,00 | 1.210.000,00 | 44.477.500,00 | 28.983.047,34 | 28.983.047,34 | 15.494.452,66 |
| MAQUINARIA Y EQUIPO | 420.000,00 | 0,00 | 420.000,00 | 210.194,70 | 210.194,70 | 209.805,30 |
| Total FORMACION BRUTA DE CAPITAL FIJO | 127.124.310,00 | 26.371.501,69 | 153.495.811,69 | 81.808.637,62 | 81.808.637,62 | 71.687.174,07 |
| TIERRAS Y TERRENOS | | | | | | |
| TIERRAS Y TERRENOS | 4.000.000,00 | 0,00 | 4.000.000,00 | 0,00 | 0,00 | 4.000.000,00 |
| Total TIERRAS Y TERRENOS | 4.000.000,00 | 0,00 | 4.000.000,00 | 0,00 | 0,00 | 4.000.000,00 |
| Total INVERSION REAL DIRECTA | 131.124.310,00 | 26.371.501,69 | 157.495.811,69 | 81.808.637,62 | 81.808.637,62 | 75.687.174,07 |
| Total GASTOS DE CAPITAL | 131.124.310,00 | 26.371.501,69 | 157.495.811,69 | 81.808.637,62 | 81.808.637,62 | 75.687.174,07 |
| Total | 174.919.610,00 | 26.391.259,49 | 201.310.869,49 | 114.752.566,07 | 114.752.566,07 | 86.558.303,42 |

ENTIDAD : 29 ADMINIST. DE OBRAS SANITARIAS DE CORRIENTES

| CLASIFICACION ECONOMICA DE GASTO | Credito Original | Modificaciones | Credito Vigente | Comprometido | Ordenado | Saldo |
|---|------------------|----------------|-----------------|--------------|--------------|--------------|
| APLICACIONES FINANCIERAS | | | | | | |
| AMORTIZACION DE LA DEUDA Y DISMINUCION DE OTR | | | | | | |
| AMORTIZACION DEUDA INTERNA A LARGO PLAZO | | | | | | |
| Total AMORTIZACION DEUDA INTERNA A LARGO PLAZO | 0,00 | 0,00 | 0,00 | 0,00 | 0,00 | 0,00 |
| Total AMORTIZACION DE LA DEUDA Y DISMINUCION DE OTR | 0,00 | 0,00 | 0,00 | 0,00 | 0,00 | 0,00 |
| Total APLICACIONES FINANCIERAS | 0,00 | 0,00 | 0,00 | 0,00 | 0,00 | 0,00 |
| Total | 9.460.000,00 | 5.890.890,76 | 15.350.890,76 | 8.266.447,01 | 8.266.447,01 | 7.084.443,75 |

ENTIDAD : 41 INSTITUTO DE PREVISION SOCIAL

| CLASIFICACION ECONOMICA DE GASTO | Credito Original | Modificaciones | Credito Vigente | Comprometido | Ordenado | Saldo |
|--|------------------|----------------|-----------------|----------------|----------------|---------------|
| GASTOS CORRIENTES | | | | | | |
| GASTOS DE CONSUMO | | | | | | |
| REMUNERACIONES | | | | | | |
| SUELDOS Y SALARIOS | 7.494.894,00 | 1.834.044,00 | 9.328.938,00 | 8.096.198,61 | 8.096.198,61 | 1.232.739,39 |
| CONTRIBUCIONES PATRONALES | 1.554.377,00 | 150.556,00 | 1.704.933,00 | 1.669.476,58 | 1.669.476,58 | 35.456,42 |
| PRESTACIONES SOCIALES | 175.000,00 | 15.400,00 | 190.400,00 | 187.847,81 | 187.847,81 | 2.552,19 |
| BENEFICIOS Y COMPENSACIONES | 20.500,00 | 0,00 | 20.500,00 | 17.086,74 | 17.086,74 | 3.413,26 |
| Total REMUNERACIONES | 9.244.771,00 | 2.000.000,00 | 11.244.771,00 | 9.970.609,74 | 9.970.609,74 | 1.274.161,26 |
| BIENES Y SERVICIOS | | | | | | |
| BIENES DE CONSUMO | 244.731,00 | 208.526,00 | 453.257,00 | 250.769,29 | 250.769,29 | 202.487,71 |
| SERVICIOS NO PERSONALES | 1.284.006,00 | 50.943,00 | 1.233.063,00 | 1.023.046,63 | 1.023.046,63 | 210.016,37 |
| Total BIENES Y SERVICIOS | 1.528.737,00 | 157.583,00 | 1.686.320,00 | 1.273.815,92 | 1.273.815,92 | 412.504,08 |
| Total GASTOS DE CONSUMO | 10.773.508,00 | 2.157.583,00 | 12.931.091,00 | 11.244.425,66 | 11.244.425,66 | 1.686.665,34 |
| PRESTACIONES DE LA SEGURIDAD SOCIAL | | | | | | |
| PRESTACIONES DE LA SEGURIDAD SOCIAL | 656.678.000,00 | 104.223.040,05 | 760.901.040,05 | 750.237.470,84 | 750.237.470,84 | 10.663.569,21 |
| Total PRESTACIONES DE LA SEGURIDAD SOCIAL | 656.678.000,00 | 104.223.040,05 | 760.901.040,05 | 750.237.470,84 | 750.237.470,84 | 10.663.569,21 |
| Total PRESTACIONES DE LA SEGURIDAD SOCIAL | 656.678.000,00 | 104.223.040,05 | 760.901.040,05 | 750.237.470,84 | 750.237.470,84 | 10.663.569,21 |
| TRANSFERENCIAS CORRIENTES Y FIGURATIVAS | | | | | | |
| AL SECTOR PRIVADO | | | | | | |
| A UNIDADES FAMILIARES | 240.000,00 | 42.417,00 | 282.417,00 | 282.416,67 | 282.416,67 | 0,33 |
| Total AL SECTOR PRIVADO | 240.000,00 | 42.417,00 | 282.417,00 | 282.416,67 | 282.416,67 | 0,33 |
| Total TRANSFERENCIAS CORRIENTES Y FIGURATIVAS | 240.000,00 | 42.417,00 | 282.417,00 | 282.416,67 | 282.416,67 | 0,33 |
| Total GASTOS CORRIENTES | 667.691.508,00 | 106.423.040,05 | 774.114.548,05 | 761.764.313,17 | 761.764.313,17 | 12.350.234,88 |
| GASTOS DE CAPITAL | | | | | | |
| INVERSION REAL DIRECTA | | | | | | |
| FORMACION BRUTA DE CAPITAL FIJO | | | | | | |
| EDIFICIOS E INSTALACIONES | 64.000,00 | 60.000,00 | 4.000,00 | 0,00 | 0,00 | 4.000,00 |
| MAQUINARIA Y EQUIPO | 326.912,00 | 110.000,00 | 216.912,00 | 110.206,23 | 110.206,23 | 106.705,77 |
| Total FORMACION BRUTA DE CAPITAL FIJO | 390.912,00 | 170.000,00 | 220.912,00 | 110.206,23 | 110.206,23 | 110.705,77 |
| ACTIVOS INTANGIBLES | 40.000,00 | 30.000,00 | 10.000,00 | 0,00 | 0,00 | 10.000,00 |

ENTIDAD : 41 INSTITUTO DE PREVISION SOCIAL

| CLASIFICACION ECONOMICA DE GASTO | Credito Original | Modificaciones | Credito Vigente | Comprometido | Ordenado | Saldo |
|----------------------------------|------------------|----------------|-----------------|----------------|----------------|---------------|
| GASTOS DE CAPITAL | | | | | | |
| INVERSION REAL DIRECTA | | | | | | |
| ACTIVOS INTANGIBLES | | | | | | |
| Total ACTIVOS INTANGIBLES | 40.000,00 | 30.000,00 | 10.000,00 | 0,00 | 0,00 | 10.000,00 |
| Total INVERSION REAL DIRECTA | 430.912,00 | 200.000,00 | 230.912,00 | 110.206,23 | 110.206,23 | 120.705,77 |
| Total GASTOS DE CAPITAL | 430.912,00 | 200.000,00 | 230.912,00 | 110.206,23 | 110.206,23 | 120.705,77 |
| Total | 668.122.420,00 | 106.223.040,05 | 774.345.460,05 | 761.874.519,40 | 761.874.519,40 | 12.470.940,65 |

ENTIDAD : 42 INSTITUTO DE OBRA SOCIAL DE CORRIENTES

| CLASIFICACION ECONOMICA DE GASTO | Credito Original | Modificaciones | Credito Vigente | Comprometido | Ordenado | Saldo |
|--|-----------------------|----------------------|-----------------------|-----------------------|-----------------------|----------------------|
| GASTOS CORRIENTES | | | | | | |
| GASTOS DE CONSUMO | | | | | | |
| REMUNERACIONES | | | | | | |
| SUELDOS Y SALARIOS | 19.541.306,00 | 5.242.963,00 | 24.784.269,00 | 20.465.337,72 | 20.465.337,72 | 4.318.931,28 |
| CONTRIBUCIONES PATRONALES | 4.839.194,00 | 1.730.616,00 | 6.569.810,00 | 4.688.976,22 | 4.688.976,22 | 1.880.833,78 |
| PRESTACIONES SOCIALES | 1.566.350,00 | 344.000,00 | 1.910.350,00 | 916.466,78 | 916.466,78 | 993.883,22 |
| BENEFICIOS Y COMPENSACIONES | 13.650,00 | 0,00 | 13.650,00 | 0,00 | 0,00 | 13.650,00 |
| Total REMUNERACIONES | 25.960.500,00 | 7.317.579,00 | 33.278.079,00 | 26.070.780,72 | 26.070.780,72 | 7.207.298,28 |
| BIENES Y SERVICIOS | | | | | | |
| BIENES DE CONSUMO | 1.901.200,00 | 454.830,00 | 1.446.370,00 | 790.794,29 | 790.794,29 | 655.575,71 |
| SERVICIOS NO PERSONALES | 2.877.613,00 | 27.260,00 | 2.850.353,00 | 1.996.233,24 | 1.996.233,24 | 854.119,76 |
| Total BIENES Y SERVICIOS | 4.778.813,00 | 482.090,00 | 4.296.723,00 | 2.787.027,53 | 2.787.027,53 | 1.509.695,47 |
| Total GASTOS DE CONSUMO | 30.739.313,00 | 6.835.489,00 | 37.574.802,00 | 28.857.808,25 | 28.857.808,25 | 8.716.993,75 |
| RENTAS DE LA PROPIEDAD | | | | | | |
| INTERESES | | | | | | |
| INTERESES DEUDA INTERNA | 45.225,00 | 0,00 | 45.225,00 | 0,00 | 0,00 | 45.225,00 |
| Total INTERESES | 45.225,00 | 0,00 | 45.225,00 | 0,00 | 0,00 | 45.225,00 |
| Total RENTAS DE LA PROPIEDAD | 45.225,00 | 0,00 | 45.225,00 | 0,00 | 0,00 | 45.225,00 |
| OTROS GASTOS | | | | | | |
| GASTOS COBERTURA SALUD | | | | | | |
| GASTOS COBERTURA SALUD | 145.766.474,00 | 6.908.111,00 | 152.674.585,00 | 132.601.773,27 | 132.601.773,27 | 20.072.811,73 |
| Total GASTOS COBERTURA SALUD | 145.766.474,00 | 6.908.111,00 | 152.674.585,00 | 132.601.773,27 | 132.601.773,27 | 20.072.811,73 |
| Total OTROS GASTOS | 145.766.474,00 | 6.908.111,00 | 152.674.585,00 | 132.601.773,27 | 132.601.773,27 | 20.072.811,73 |
| TRANSFERENCIAS CORRIENTES Y FIGURATIVAS | | | | | | |
| AL SECTOR PUBLICO | | | | | | |
| A PROVINCIAS Y MUNICIPIOS | 356.000,00 | 50.000,00 | 406.000,00 | 161.352,33 | 161.352,33 | 244.647,67 |
| Total AL SECTOR PUBLICO | 356.000,00 | 50.000,00 | 406.000,00 | 161.352,33 | 161.352,33 | 244.647,67 |
| Total TRANSFERENCIAS CORRIENTES Y FIGURATIVAS | 356.000,00 | 50.000,00 | 406.000,00 | 161.352,33 | 161.352,33 | 244.647,67 |
| Total GASTOS CORRIENTES | 176.907.012,00 | 13.793.600,00 | 190.700.612,00 | 161.620.933,85 | 161.620.933,85 | 29.079.678,15 |
| GASTOS DE CAPITAL | | | | | | |
| INVERSION REAL DIRECTA | | | | | | |
| FORMACION BRUTA DE CAPITAL FIJO | | | | | | |

INFORMACION AL MES DE DICIEMBRE DEL EJERCICIO 2010
 Cuadro correspondiente al Art. 89 Inc. a) de la Ley 5571

ENTIDAD : 42 INSTITUTO DE OBRA SOCIAL DE CORRIENTES

| CLASIFICACION ECONOMICA DE GASTO | Credito Original | Modificaciones | Credito Vigente | Comprometido | Ordenado | Saldo |
|---|------------------|----------------|-----------------|----------------|----------------|---------------|
| GASTOS DE CAPITAL | | | | | | |
| INVERSION REAL DIRECTA | | | | | | |
| FORMACION BRUTA DE CAPITAL FIJO | | | | | | |
| EDIFICIOS E INSTALACIONES | 821.133,00 | 0,00 | 821.133,00 | 0,00 | 0,00 | 821.133,00 |
| CONSTRUCCIONES DEL DOMINIO PRIVADO | 1.340.000,00 | 2.000.000,00 | 3.340.000,00 | 0,00 | 0,00 | 3.340.000,00 |
| CONSTRUCCIONES DEL DOMINIO PUBLICO | 423.841,00 | 0,00 | 423.841,00 | 0,00 | 0,00 | 423.841,00 |
| MAQUINARIA Y EQUIPO | 4.705.636,00 | 2.068.941,64 | 6.774.577,64 | 426.713,08 | 426.713,08 | 6.347.864,56 |
| Total FORMACION BRUTA DE CAPITAL FIJO | 7.290.610,00 | 4.068.941,64 | 11.359.551,64 | 426.713,08 | 426.713,08 | 10.932.838,56 |
| TIERRAS Y TERRENOS | | | | | | |
| TIERRAS Y TERRENOS | 800.000,00 | 0,00 | 800.000,00 | 0,00 | 0,00 | 800.000,00 |
| Total TIERRAS Y TERRENOS | 800.000,00 | 0,00 | 800.000,00 | 0,00 | 0,00 | 800.000,00 |
| Total INVERSION REAL DIRECTA | 8.090.610,00 | 4.068.941,64 | 12.159.551,64 | 426.713,08 | 426.713,08 | 11.732.838,56 |
| Total GASTOS DE CAPITAL | 8.090.610,00 | 4.068.941,64 | 12.159.551,64 | 426.713,08 | 426.713,08 | 11.732.838,56 |
| APLICACIONES FINANCIERAS | | | | | | |
| AMORTIZACION DE LA DEUDA Y DISMINUCION DE OTR | | | | | | |
| AMORTIZACION DEUDA INTERNA A LARGO PLAZO | | | | | | |
| AMORTIZACION DEUDA INTERNA A LARGO PLAZO | 328.062,00 | 0,00 | 328.062,00 | 0,00 | 0,00 | 328.062,00 |
| Total AMORTIZACION DEUDA INTERNA A LARGO PLAZO | 328.062,00 | 0,00 | 328.062,00 | 0,00 | 0,00 | 328.062,00 |
| Total AMORTIZACION DE LA DEUDA Y DISMINUCION DE OTR | 328.062,00 | 0,00 | 328.062,00 | 0,00 | 0,00 | 328.062,00 |
| Total APLICACIONES FINANCIERAS | 328.062,00 | 0,00 | 328.062,00 | 0,00 | 0,00 | 328.062,00 |
| Total | 185.325.684,00 | 17.862.541,64 | 203.188.225,64 | 162.047.646,93 | 162.047.646,93 | 41.140.578,71 |

ENTIDAD : 51 DIRECCION PROVINCIAL DE ENERGIA DE CORRIENTES

| CLASIFICACION ECONOMICA DE GASTO | Credito Original | Modificaciones | Credito Vigente | Comprometido | Ordenado | Saldo |
|--|------------------|----------------|-----------------|----------------|----------------|--------------|
| GASTOS CORRIENTES | | | | | | |
| GASTOS DE OPERACION | | | | | | |
| REMUNERACIONES | | | | | | |
| SUELDOS Y SALARIOS | 87.687.896,00 | 0,00 | 87.687.896,00 | 85.859.177,77 | 85.859.177,77 | 1.828.718,23 |
| CONTRIBUCIONES PATRONALES | 19.594.277,00 | 0,00 | 19.594.277,00 | 19.015.072,38 | 19.015.072,38 | 579.204,62 |
| PRESTACIONES SOCIALES | 3.717.827,00 | 0,00 | 3.717.827,00 | 3.365.796,87 | 3.365.796,87 | 352.030,13 |
| Total REMUNERACIONES | 111.000.000,00 | 0,00 | 111.000.000,00 | 108.240.047,02 | 108.240.047,02 | 2.759.952,98 |
| BIENES Y SERVICIOS | | | | | | |
| BIENES DE CONSUMO | 17.000.000,00 | 3.060.835,00 | 13.939.165,00 | 11.353.043,24 | 11.353.043,24 | 2.586.121,76 |
| SERVICIOS NO PERSONALES | 192.300.000,00 | 14.105.031,97 | 178.194.968,03 | 174.752.137,50 | 174.752.137,50 | 3.442.830,53 |
| Total BIENES Y SERVICIOS | 209.300.000,00 | 17.165.866,97 | 192.134.133,03 | 186.105.180,74 | 186.105.180,74 | 6.028.952,29 |
| Total GASTOS DE OPERACION | 320.300.000,00 | 17.165.866,97 | 303.134.133,03 | 294.345.227,76 | 294.345.227,76 | 8.788.905,27 |
| GASTOS DE CONSUMO | | | | | | |
| BIENES Y SERVICIOS | | | | | | |
| BIENES DE CONSUMO | 1.700.000,00 | 0,00 | 1.700.000,00 | 1.404.224,59 | 1.404.224,59 | 295.775,41 |
| SERVICIOS NO PERSONALES | 0,00 | 0,00 | 0,00 | 0,00 | 0,00 | 0,00 |
| Total BIENES Y SERVICIOS | 1.700.000,00 | 0,00 | 1.700.000,00 | 1.404.224,59 | 1.404.224,59 | 295.775,41 |
| Total GASTOS DE CONSUMO | 1.700.000,00 | 0,00 | 1.700.000,00 | 1.404.224,59 | 1.404.224,59 | 295.775,41 |
| Total GASTOS CORRIENTES | 322.000.000,00 | 17.165.866,97 | 304.834.133,03 | 295.749.452,35 | 295.749.452,35 | 9.084.680,68 |
| GASTOS DE CAPITAL | | | | | | |
| INVERSION REAL DIRECTA | | | | | | |
| FORMACION BRUTA DE CAPITAL FIJO | | | | | | |
| CONSTRUCCIONES DEL DOMINIO PRIVADO | 9.057.745,00 | 28.937.000,82 | 37.994.745,82 | 37.219.592,81 | 37.219.592,81 | 775.153,01 |
| MAQUINARIA Y EQUIPO | 8.098.622,60 | 0,00 | 8.098.622,60 | 8.052.594,10 | 8.052.594,10 | 46.028,50 |
| Total FORMACION BRUTA DE CAPITAL FIJO | 17.156.367,60 | 28.937.000,82 | 46.093.368,42 | 45.272.186,91 | 45.272.186,91 | 821.181,51 |
| TIERRAS Y TERRENOS | | | | | | |
| TIERRAS Y TERRENOS | 0,00 | 0,00 | 0,00 | 0,00 | 0,00 | 0,00 |
| Total TIERRAS Y TERRENOS | 0,00 | 0,00 | 0,00 | 0,00 | 0,00 | 0,00 |
| ACTIVOS INTANGIBLES | | | | | | |
| ACTIVOS INTANGIBLES | 1.827.032,40 | 0,00 | 1.827.032,40 | 1.827.032,40 | 1.827.032,40 | 0,00 |
| Total ACTIVOS INTANGIBLES | 1.827.032,40 | 0,00 | 1.827.032,40 | 1.827.032,40 | 1.827.032,40 | 0,00 |
| Total INVERSION REAL DIRECTA | 18.983.400,00 | 28.937.000,82 | 47.920.400,82 | 47.099.219,31 | 47.099.219,31 | 821.181,51 |

ENTIDAD : 51 DIRECCION PROVINCIAL DE ENERGIA DE CORRIENTES

| CLASIFICACION ECONOMICA DE GASTO | Credito Original | Modificaciones | Credito Vigente | Comprometido | Ordenado | Saldo |
|----------------------------------|------------------|----------------|-----------------|----------------|----------------|--------------|
| GASTOS DE CAPITAL | | | | | | |
| Total GASTOS DE CAPITAL | 18.983.400,00 | 28.937.000,82 | 47.920.400,82 | 47.099.219,31 | 47.099.219,31 | 821.181,51 |
| Total | 340.983.400,00 | 11.771.133,85 | 352.754.533,85 | 342.848.671,66 | 342.848.671,66 | 9.905.862,19 |

ESTADO DE EJECUCION PRESUPUESTARIA DE EROGACIONES
POR FINALIDAD Y FUNCION AL MES DE DICIEMBRE

CONSOLIDADO DE LA ADMINISTRACION CENTRAL Y ORGANISMOS DESCENTRALIZADOS NO AUTOFINANCIADOS

Cuadro correspondiente al Art. 89 Inc. a) de la Ley 5571

| Finalidad - Funcion | Credito Original | Modificaciones | Credito Vigente | Comprometido | Ordenado |
|---|------------------|----------------|-----------------|----------------|----------------|
| 100 ADMINISTRACION GUBERNAMENTAL | | | | | |
| Funcion: 100 ADMINISTRACION GUBERNAMENTAL | | | | | |
| 1 ACTIVIDADES CENTRALES | 205.898,78 | 0,00 | 205.898,78 | 0,00 | 0,00 |
| 11 GESTION Y ADMINISTRACION DE LA HACIENDA | 0,00 | 79.500,00 | 79.500,00 | 0,00 | 0,00 |
| 12 CONSTRUCCION DE VIVIENDAS DE AUTOGESTION | 0,00 | 46.506.728,74 | 46.506.728,74 | 35.901.754,57 | 35.901.754,57 |
| 13 ADMINISTRACION DE JUSTICIA EN SEGUNDA IN | 71.523,30 | 403.722,32 | 475.245,62 | 4.748,84 | 4.748,84 |
| 14 SERVICIOS PORTUARIOS | 45.700,00 | 32,00 | 45.732,00 | 42.774,63 | 42.774,63 |
| 16 ADMINISTRACION Y CONTROL DE RECURSOS HUM | 29.212,77 | 13.522.612,36 | 13.551.825,13 | 12.244.583,23 | 12.244.583,23 |
| 17 GESTION Y ADMINIST.DE LA INFORMACION FIN | 5.000,00 | 13.317.176,50 | 13.322.176,50 | 4.404.767,41 | 4.404.767,41 |
| 22 CATASTRO PARCELARIO, JURIDICO, GEOM. Y E | 0,00 | 0,00 | 0,00 | 0,00 | 0,00 |
| 23 SANEAMIENTO FINANCIERO Y DESARR.ECONOMIC | 0,00 | 0,00 | 0,00 | 0,00 | 0,00 |
| 24 PROGRAMA DE DESARROLLO MUNICIPAL II | 0,00 | 0,00 | 0,00 | 0,00 | 0,00 |
| Total Funcion | 357.334,85 | 73.829.771,92 | 74.187.106,77 | 52.598.628,68 | 52.598.628,68 |
| Funcion: 101 LEGISLATIVA | | | | | |
| 1 ACTIVIDADES CENTRALES | 7.301.235,00 | 1.464.045,76 | 8.765.280,76 | 8.392.596,03 | 8.392.596,03 |
| 11 GESTION Y ADMINISTRACION DE LA HACIENDA | 23.498.765,00 | 4.810.000,00 | 28.308.765,00 | 26.754.051,78 | 26.754.051,78 |
| 12 CONSTRUCCION DE VIVIENDAS DE AUTOGESTION | 46.200.000,00 | 4.963.256,13 | 51.163.256,13 | 48.879.157,71 | 48.879.157,71 |
| 13 ADMINISTRACION DE JUSTICIA EN SEGUNDA IN | 50.000,00 | 3.251.984,60 | 3.301.984,60 | 2.142.212,43 | 2.142.212,43 |
| 14 SERVICIOS PORTUARIOS | 0,00 | 0,00 | 0,00 | 0,00 | 0,00 |
| 17 GESTION Y ADMINIST.DE LA INFORMACION FIN | 0,00 | 36.975,00 | 36.975,00 | 36.975,00 | 36.975,00 |
| Total Funcion | 77.050.000,00 | 14.526.261,49 | 91.576.261,49 | 86.204.992,95 | 86.204.992,95 |
| Funcion: 102 JUDICIAL | | | | | |
| 1 ACTIVIDADES CENTRALES | 64.651.202,00 | 10.906.560,32 | 75.557.762,32 | 45.834.755,85 | 45.834.755,85 |
| 11 GESTION Y ADMINISTRACION DE LA HACIENDA | 10.283.730,00 | 292.250,00 | 10.575.980,00 | 9.508.002,02 | 9.508.002,02 |
| 12 CONSTRUCCION DE VIVIENDAS DE AUTOGESTION | 128.650.530,00 | 723.965,14 | 127.926.564,86 | 112.469.686,18 | 112.469.686,18 |
| 13 ADMINISTRACION DE JUSTICIA EN SEGUNDA IN | 33.927.201,00 | 176.360,00 | 34.103.561,00 | 29.120.742,22 | 29.120.742,22 |
| 14 SERVICIOS PORTUARIOS | 50.580.137,00 | 362.478,35 | 50.942.615,35 | 44.682.367,05 | 44.682.367,05 |
| 23 SANEAMIENTO FINANCIERO Y DESARR.ECONOMIC | 0,00 | 0,00 | 0,00 | 0,00 | 0,00 |
| Total Funcion | 288.092.800,00 | 11.013.683,53 | 299.106.483,53 | 241.615.553,32 | 241.615.553,32 |
| Funcion: 103 CONDUCCION SUPERIOR | | | | | |
| 1 ACTIVIDADES CENTRALES | 62.113.389,48 | 4.384.664,00 | 66.498.053,48 | 56.987.081,70 | 56.987.081,70 |
| 3 ACTIVIDADES COMUNES PROGRAMAS 11 Y 12 | 773.249,64 | 0,00 | 773.249,64 | 709.875,58 | 709.875,58 |
| 11 GESTION Y ADMINISTRACION DE LA HACIENDA | 0,00 | 0,00 | 0,00 | 0,00 | 0,00 |
| 12 CONSTRUCCION DE VIVIENDAS DE AUTOGESTION | 757.579,04 | 40.300,00 | 797.879,04 | 120.637,50 | 120.637,50 |

ESTADO DE EJECUCION PRESUPUESTARIA DE EROGACIONES
POR FINALIDAD Y FUNCION AL MES DE DICIEMBRE

CONSOLIDADO DE LA ADMINISTRACION CENTRAL Y ORGANISMOS DESCENTRALIZADOS NO AUTOFINANCIADOS

Cuadro correspondiente al Art. 89 Inc. a) de la Ley 5571

| Finalidad - Funcion | Credito Original | Modificaciones | Credito Vigente | Comprometido | Ordenado |
|---|------------------|----------------|-----------------|----------------|----------------|
| 100 ADMINISTRACION GUBERNAMENTAL | | | | | |
| Funcion: 103 CONDUCCION SUPERIOR | | | | | |
| Total Funcion | 63.644.218,16 | 4.424.964,00 | 68.069.182,16 | 57.817.594,78 | 57.817.594,78 |
| Funcion: 104 ADMINISTRACION FISCAL | | | | | |
| 11 GESTION Y ADMINISTRACION DE LA HACIENDA | 32.795.000,00 | 12.187.811,81 | 44.982.811,81 | 42.612.462,21 | 42.612.462,21 |
| 14 SERVICIOS PORTUARIOS | 69.166.800,00 | 10.522.000,00 | 79.688.800,00 | 77.423.889,66 | 77.423.889,66 |
| 15 COORDINACION POLITICA DE LAS SUBSECRETAR | 4.365.000,00 | 441.100,00 | 4.806.100,00 | 4.288.548,28 | 4.288.548,28 |
| 17 GESTION Y ADMINIST.DE LA INFORMACION FIN | 3.289.000,00 | 313.500,00 | 3.602.500,00 | 3.256.934,72 | 3.256.934,72 |
| 23 SANEAMIENTO FINANCIERO Y DESARR.ECONOMIC | 0,00 | 0,00 | 0,00 | 0,00 | 0,00 |
| 99 PARTIDAS NO ASIGNABLES POR PROGRAMAS | 0,00 | 191.405.310,14 | 191.405.310,14 | 0,00 | 0,00 |
| Total Funcion | 109.615.800,00 | 214.869.721,95 | 324.485.521,95 | 127.581.834,87 | 127.581.834,87 |
| Funcion: 105 CONTROL FISCAL | | | | | |
| 11 GESTION Y ADMINISTRACION DE LA HACIENDA | 9.425.394,00 | 1.463.572,04 | 10.888.966,04 | 10.217.633,61 | 10.217.633,61 |
| 23 SANEAMIENTO FINANCIERO Y DESARR.ECONOMIC | 0,00 | 0,00 | 0,00 | 0,00 | 0,00 |
| Total Funcion | 9.425.394,00 | 1.463.572,04 | 10.888.966,04 | 10.217.633,61 | 10.217.633,61 |
| Funcion: 107 APOYO A LOS GOBIERNOS LOCALES | | | | | |
| 11 GESTION Y ADMINISTRACION DE LA HACIENDA | 1.051.200,00 | 164.000,00 | 1.215.200,00 | 1.199.865,67 | 1.199.865,67 |
| 23 SANEAMIENTO FINANCIERO Y DESARR.ECONOMIC | 0,00 | 0,00 | 0,00 | 0,00 | 0,00 |
| 96 FDO FEDERAL SOLIDARIO - DTO NAC NRO 206/ | 36.000.000,00 | 44.346.909,74 | 80.346.909,74 | 80.346.909,73 | 80.346.909,73 |
| 97 APOYO A MUNICIPIOS | 427.356.192,00 | 63.808.373,66 | 491.164.565,66 | 487.217.891,77 | 487.217.891,77 |
| Total Funcion | 464.407.392,00 | 108.319.283,40 | 572.726.675,40 | 568.764.667,17 | 568.764.667,17 |
| Funcion: 108 ADMINISTRACION GUBERNAMENTAL SIN DISCRIMINAR | | | | | |
| 1 ACTIVIDADES CENTRALES | 62.701.741,12 | 154.618.255,97 | 217.319.997,09 | 87.579.740,29 | 87.579.740,29 |
| 11 GESTION Y ADMINISTRACION DE LA HACIENDA | 44.120.504,84 | 940.625,80 | 45.061.130,64 | 44.409.120,33 | 44.409.120,33 |
| 12 CONSTRUCCION DE VIVIENDAS DE AUTOGESTION | 3.787.146,13 | 568.686,98 | 4.355.833,11 | 3.698.535,97 | 3.698.535,97 |
| 13 ADMINISTRACION DE JUSTICIA EN SEGUNDA IN | 14.982.841,97 | 4.545.052,92 | 19.527.894,89 | 18.150.631,54 | 18.150.631,54 |
| 14 SERVICIOS PORTUARIOS | 991.709,00 | 56.083,32 | 1.047.792,32 | 969.352,06 | 969.352,06 |
| 16 ADMINISTRACION Y CONTROL DE RECURSOS HUM | 8.955.491,00 | 15.757.705,79 | 24.713.196,79 | 5.816.836,09 | 5.816.836,09 |
| 17 GESTION Y ADMINIST.DE LA INFORMACION FIN | 6.494.865,51 | 14.184.925,48 | 20.679.790,99 | 12.337.010,24 | 12.337.010,24 |
| 18 APOYO AL VETERANO DE GUERRA | 1.589.900,00 | 9.000,00 | 1.598.900,00 | 438.452,40 | 438.452,40 |
| 19 ADMINIST. Y FISCALIZ. DE LA POLIT. TRIBU | 381.000,00 | 44.600,00 | 425.600,00 | 328.441,95 | 328.441,95 |
| 20 ADMINISTRACION PRESUPUESTARIA | 2.955.000,00 | 316.800,00 | 3.271.800,00 | 2.857.695,56 | 2.857.695,56 |
| 21 PROC.DE DATOS A LA ADM.PUB.PE.-PL.-PJ. Y | 13.500,00 | 0,00 | 13.500,00 | 12.913,30 | 12.913,30 |

ESTADO DE EJECUCION PRESUPUESTARIA DE EROGACIONES
 POR FINALIDAD Y FUNCION AL MES DE DICIEMBRE

CONSOLIDADO DE LA ADMINISTRACION CENTRAL Y ORGANISMOS DESCENTRALIZADOS NO AUTOFINANCIADOS

Cuadro correspondiente al Art. 89 Inc. a) de la Ley 5571

| Finalidad - Funcion | Credito Original | Modificaciones | Credito Vigente | Comprometido | Ordenado |
|---|------------------|----------------|------------------|------------------|------------------|
| 100 ADMINISTRACION GUBERNAMENTAL | | | | | |
| Funcion: 108 ADMINISTRACION GUBERNAMENTAL SIN DISCRIMINAR | | | | | |
| 23 SANEAMIENTO FINANCIERO Y DESARR.ECONOMIC | 536.000,00 | 3.788.023,07 | 4.324.023,07 | 2.136.522,34 | 2.136.522,34 |
| 24 PROGRAMA DE DESARROLLO MUNICIPAL II | 24.400,00 | 717.931,35 | 742.331,35 | 280.832,24 | 280.832,24 |
| 25 UNIDAD PROYECTO HOSPITAL PEDIATRICO JUAN | 21.576.000,00 | 1.433.838,44 | 23.009.838,44 | 10.382.302,38 | 10.382.302,38 |
| 96 FDO FEDERAL SOLIDARIO - DTO NAC NRO 206/ | 0,00 | 18.213.819,06 | 18.213.819,06 | 5.986.480,72 | 5.986.480,72 |
| 99 PARTIDAS NO ASIGNABLES POR PROGRAMAS | 10.000,00 | 0,00 | 10.000,00 | 0,00 | 0,00 |
| Total Funcion | 169.120.099,57 | 215.195.348,18 | 384.315.447,75 | 195.384.867,41 | 195.384.867,41 |
| TOTAL DEL GRUPO | 1.181.713.038,58 | 643.642.606,51 | 1.825.355.645,09 | 1.340.185.772,79 | 1.340.185.772,79 |
| 200 SEGURIDAD | | | | | |
| Funcion: 201 POLICIA INTERIOR | | | | | |
| 11 GESTION Y ADMINISTRACION DE LA HACIENDA | 280.152.514,00 | 76.219.742,76 | 356.372.256,76 | 347.021.119,71 | 347.021.119,71 |
| Total Funcion | 280.152.514,00 | 76.219.742,76 | 356.372.256,76 | 347.021.119,71 | 347.021.119,71 |
| Funcion: 202 RECLUSION Y CORRECCION | | | | | |
| 13 ADMINISTRACION DE JUSTICIA EN SEGUNDA IN | 2.197.602,56 | 185.203,19 | 2.382.805,75 | 1.337.833,67 | 1.337.833,67 |
| 15 COORDINACION POLITICA DE LAS SUBSECRETAR | 50.118.278,00 | 3.672.257,58 | 53.790.535,58 | 52.312.807,82 | 52.312.807,82 |
| Total Funcion | 52.315.880,56 | 3.857.460,77 | 56.173.341,33 | 53.650.641,49 | 53.650.641,49 |
| Funcion: 203 SEGURIDAD SIN DISCRIMINAR | | | | | |
| 12 CONSTRUCCION DE VIVIENDAS DE AUTOGESTION | 765.300,00 | 448,00 | 765.748,00 | 763.762,82 | 763.762,82 |
| 13 ADMINISTRACION DE JUSTICIA EN SEGUNDA IN | 1.131.907,28 | 0,00 | 1.131.907,28 | 0,00 | 0,00 |
| Total Funcion | 1.897.207,28 | 448,00 | 1.897.655,28 | 763.762,82 | 763.762,82 |
| TOTAL DEL GRUPO | 334.365.601,84 | 80.077.651,53 | 414.443.253,37 | 401.435.524,02 | 401.435.524,02 |
| 300 SERVICIOS SOCIALES | | | | | |
| Funcion: 301 SALUD | | | | | |
| 1 ACTIVIDADES CENTRALES | 11.685.798,22 | 2.195.250,40 | 13.881.048,62 | 12.991.216,09 | 12.991.216,09 |

ESTADO DE EJECUCION PRESUPUESTARIA DE EROGACIONES
POR FINALIDAD Y FUNCION AL MES DE DICIEMBRE

CONSOLIDADO DE LA ADMINISTRACION CENTRAL Y ORGANISMOS DESCENTRALIZADOS NO AUTOFINANCIADOS

Cuadro correspondiente al Art. 89 Inc. a) de la Ley 5571

| Finalidad - Funcion | Credito Original | Modificaciones | Credito Vigente | Comprometido | Ordenado |
|---|------------------|----------------|------------------|------------------|------------------|
| 300 SERVICIOS SOCIALES | | | | | |
| Funcion: 301 SALUD | | | | | |
| 3 ACTIVIDADES COMUNES PROGRAMAS 11 Y 12 | 69.266,81 | 0,00 | 69.266,81 | 69.266,81 | 69.266,81 |
| 11 GESTION Y ADMINISTRACION DE LA HACIENDA | 19.747.180,77 | 7.585.267,99 | 27.332.448,76 | 23.865.580,69 | 23.865.580,69 |
| 12 CONSTRUCCION DE VIVIENDAS DE AUTOGESTION | 207.467,63 | 56.795,54 | 264.263,17 | 229.878,53 | 229.878,53 |
| 13 ADMINISTRACION DE JUSTICIA EN SEGUNDA IN | 458.845.656,73 | 89.405.845,90 | 548.251.502,63 | 471.410.348,93 | 471.410.348,93 |
| 14 SERVICIOS PORTUARIOS | 2.400.000,00 | 0,00 | 2.400.000,00 | 2.198.491,18 | 2.198.491,18 |
| Total Funcion | 492.955.370,16 | 99.243.159,83 | 592.198.529,99 | 510.764.782,23 | 510.764.782,23 |
| Funcion: 302 PROMOCION Y ASISTENCIA SOCIAL | | | | | |
| 1 ACTIVIDADES CENTRALES | 0,00 | 2.482.933,72 | 2.482.933,72 | 753.425,58 | 753.425,58 |
| 11 GESTION Y ADMINISTRACION DE LA HACIENDA | 0,00 | 0,00 | 0,00 | 0,00 | 0,00 |
| 12 CONSTRUCCION DE VIVIENDAS DE AUTOGESTION | 114.058.349,00 | 794.765,05 | 114.853.114,05 | 108.557.114,88 | 108.557.114,88 |
| 13 ADMINISTRACION DE JUSTICIA EN SEGUNDA IN | 0,00 | 0,00 | 0,00 | 0,00 | 0,00 |
| Total Funcion | 114.058.349,00 | 3.277.698,77 | 117.336.047,77 | 109.310.540,46 | 109.310.540,46 |
| Funcion: 304 EDUCACION Y CULTURA | | | | | |
| 1 ACTIVIDADES CENTRALES | 109.733.518,46 | 35.209.446,45 | 144.942.964,91 | 132.684.795,58 | 132.684.795,58 |
| 11 GESTION Y ADMINISTRACION DE LA HACIENDA | 584.424.011,00 | 100.002.742,97 | 684.426.753,97 | 678.771.954,34 | 678.771.954,34 |
| 12 CONSTRUCCION DE VIVIENDAS DE AUTOGESTION | 129.621.831,00 | 22.955.554,50 | 152.577.385,50 | 151.414.984,59 | 151.414.984,59 |
| 13 ADMINISTRACION DE JUSTICIA EN SEGUNDA IN | 20.482.482,27 | 23.929.035,10 | 44.411.517,37 | 16.408.916,32 | 16.408.916,32 |
| 14 SERVICIOS PORTUARIOS | 13.336.591,00 | 2.197.265,82 | 15.533.856,82 | 15.213.117,32 | 15.213.117,32 |
| 15 COORDINACION POLITICA DE LAS SUBSECRETAR | 137.000,00 | 0,00 | 137.000,00 | 55.712,01 | 55.712,01 |
| 16 ADMINISTRACION Y CONTROL DE RECURSOS HUM | 0,00 | 8.042.075,22 | 8.042.075,22 | 6.991.814,93 | 6.991.814,93 |
| 17 GESTION Y ADMINIST.DE LA INFORMACION FIN | 0,00 | 324.757,44 | 324.757,44 | 317.682,60 | 317.682,60 |
| 18 APOYO AL VETERANO DE GUERRA | 12.567.616,00 | 803.651,93 | 13.371.267,93 | 13.240.844,85 | 13.240.844,85 |
| 19 ADMINIST. Y FISCALIZ. DE LA POLIT. TRIBU | 20.354.747,00 | 2.931.845,92 | 23.286.592,92 | 23.286.460,85 | 23.286.460,85 |
| 20 ADMINISTRACION PRESUPUESTARIA | 448.189.632,00 | 62.522.263,47 | 510.711.895,47 | 510.711.601,95 | 510.711.601,95 |
| 21 PROC.DE DATOS A LA ADM.PUB.PE.-PL.-PJ. Y | 8.386.992,00 | 1.210.046,39 | 9.597.038,39 | 9.553.308,95 | 9.553.308,95 |
| 22 CATASTRO PARCELARIO, JURIDICO, GEOM. Y E | 17.851.710,00 | 2.604.289,43 | 20.455.999,43 | 20.383.380,38 | 20.383.380,38 |
| 23 SANEAMIENTO FINANCIERO Y DESARR.ECONOMIC | 0,00 | 5.477.242,88 | 5.477.242,88 | 1.914.057,39 | 1.914.057,39 |
| Total Funcion | 1.365.086.130,73 | 268.210.217,52 | 1.633.296.348,25 | 1.580.948.632,06 | 1.580.948.632,06 |
| Funcion: 306 VIVIENDA Y URBANISMO | | | | | |
| 11 GESTION Y ADMINISTRACION DE LA HACIENDA | 0,00 | 2.193.401,65 | 2.193.401,65 | 2.162.923,78 | 2.162.923,78 |
| 13 ADMINISTRACION DE JUSTICIA EN SEGUNDA IN | 0,00 | 0,00 | 0,00 | 0,00 | 0,00 |
| 23 SANEAMIENTO FINANCIERO Y DESARR.ECONOMIC | 300.000,00 | 6.028.222,82 | 6.328.222,82 | 3.746.099,48 | 3.746.099,48 |

ESTADO DE EJECUCION PRESUPUESTARIA DE EROGACIONES
 POR FINALIDAD Y FUNCION AL MES DE DICIEMBRE

CONSOLIDADO DE LA ADMINISTRACION CENTRAL Y ORGANISMOS DESCENTRALIZADOS NO AUTOFINANCIADOS

Cuadro correspondiente al Art. 89 Inc. a) de la Ley 5571

| Finalidad - Funcion | Credito Original | Modificaciones | Credito Vigente | Comprometido | Ordenado |
|---|------------------|----------------|------------------|------------------|------------------|
| 300 SERVICIOS SOCIALES | | | | | |
| Funcion: 306 VIVIENDA Y URBANISMO | | | | | |
| Total Funcion | 300.000,00 | 8.221.624,47 | 8.521.624,47 | 5.909.023,26 | 5.909.023,26 |
| Funcion: 307 AGUA POTABLE Y ALCANTARILLADO | | | | | |
| 1 ACTIVIDADES CENTRALES | 20.218.784,11 | 0,00 | 20.218.784,11 | 7.048.317,83 | 7.048.317,83 |
| 13 ADMINISTRACION DE JUSTICIA EN SEGUNDA IN | 0,00 | 0,00 | 0,00 | 0,00 | 0,00 |
| Total Funcion | 20.218.784,11 | ,00 | 20.218.784,11 | 7.048.317,83 | 7.048.317,83 |
| Funcion: 308 OTROS SERVICIOS URBANOS | | | | | |
| 13 ADMINISTRACION DE JUSTICIA EN SEGUNDA IN | 0,00 | 0,00 | 0,00 | 0,00 | 0,00 |
| 16 ADMINISTRACION Y CONTROL DE RECURSOS HUM | 27.543.318,55 | 16.587.850,79- | 10.955.467,76 | 0,00 | 0,00 |
| Total Funcion | 27.543.318,55 | -16.587.850,79 | 10.955.467,76 | 0,00 | 0,00 |
| Funcion: 309 SERVICIOS SOCIALES SIN DISCRIMINAR | | | | | |
| 1 ACTIVIDADES CENTRALES | 8.020.966,69 | 4.098.275,26 | 12.119.241,95 | 2.013.912,72 | 2.013.912,72 |
| 13 ADMINISTRACION DE JUSTICIA EN SEGUNDA IN | 45.645.547,15 | 22.724.475,65- | 22.921.071,50 | 1.680.610,39 | 1.680.610,39 |
| 16 ADMINISTRACION Y CONTROL DE RECURSOS HUM | 29.212,77 | 0,00 | 29.212,77 | 0,00 | 0,00 |
| 99 PARTIDAS NO ASIGNABLES POR PROGRAMAS | 37.680.000,00 | 10.629.500,00 | 48.309.500,00 | 27.481.637,88 | 27.481.637,88 |
| Total Funcion | 91.375.726,61 | -7.996.700,39 | 83.379.026,22 | 31.176.160,99 | 31.176.160,99 |
| TOTAL DEL GRUPO | 2.111.537.679,16 | 354.368.149,41 | 2.465.905.828,57 | 2.245.157.456,83 | 2.245.157.456,83 |
| 400 SERVICIOS ECONOMICOS | | | | | |
| Funcion: 401 ENERGIA, COMBUSTIBLES Y MINERIA | | | | | |
| 1 ACTIVIDADES CENTRALES | 1.315.500,00 | 0,00 | 1.315.500,00 | 221.131,46 | 221.131,46 |
| 16 ADMINISTRACION Y CONTROL DE RECURSOS HUM | 568.390,21 | 211.593,43 | 779.983,64 | 0,00 | 0,00 |
| 17 GESTION Y ADMINIST.DE LA INFORMACION FIN | 173.680.800,00 | 22.225.189,16- | 151.455.610,84 | 12.173.545,71 | 12.173.545,71 |
| Total Funcion | 175.564.690,21 | -22.013.595,73 | 153.551.094,48 | 12.394.677,17 | 12.394.677,17 |
| Funcion: 403 TRANSPORTE | | | | | |
| 1 ACTIVIDADES CENTRALES | 18.151.152,51 | 3.878.816,00 | 22.029.968,51 | 18.391.050,99 | 18.391.050,99 |

ESTADO DE EJECUCION PRESUPUESTARIA DE EROGACIONES
POR FINALIDAD Y FUNCION AL MES DE DICIEMBRE

CONSOLIDADO DE LA ADMINISTRACION CENTRAL Y ORGANISMOS DESCENTRALIZADOS NO AUTOFINANCIADOS

Cuadro correspondiente al Art. 89 Inc. a) de la Ley 5571

| Finalidad - Funcion | Credito Original | Modificaciones | Credito Vigente | Comprometido | Ordenado |
|---|------------------|----------------|-----------------|----------------|----------------|
| 400 SERVICIOS ECONOMICOS | | | | | |
| Funcion: 403 TRANSPORTE | | | | | |
| 11 GESTION Y ADMINISTRACION DE LA HACIENDA | 34.364.769,00 | 6.534.878,49 | 40.899.647,49 | 31.282.388,95 | 31.282.388,95 |
| 12 CONSTRUCCION DE VIVIENDAS DE AUTOGESTION | 264.202.994,00 | 41.924.742,31 | 306.127.736,31 | 97.385.707,47 | 97.385.707,47 |
| 13 ADMINISTRACION DE JUSTICIA EN SEGUNDA IN | 20.000.000,00 | 0,00 | 20.000.000,00 | 6.385.633,10 | 6.385.633,10 |
| 15 COORDINACION POLITICA DE LAS SUBSECRETAR | 0,00 | 0,00 | 0,00 | 0,00 | 0,00 |
| 16 ADMINISTRACION Y CONTROL DE RECURSOS HUM | 1.229.865,70 | 8.194,85 | 1.238.060,55 | 0,00 | 0,00 |
| 23 SANEAMIENTO FINANCIERO Y DESARR.ECONOMIC | 0,00 | 0,00 | 0,00 | 0,00 | 0,00 |
| Total Funcion | 337.948.781,21 | 52.346.631,65 | 390.295.412,86 | 153.444.780,51 | 153.444.780,51 |
| Funcion: 404 ECOLOGIA Y MEDIO AMBIENTE | | | | | |
| 1 ACTIVIDADES CENTRALES | 600.000,00 | 0,00 | 600.000,00 | 0,00 | 0,00 |
| 13 ADMINISTRACION DE JUSTICIA EN SEGUNDA IN | 3.546.727,00 | 4.899.877,66 | 8.446.604,66 | 7.457.197,23 | 7.457.197,23 |
| 14 SERVICIOS PORTUARIOS | 252,00 | 135,00 | 387,00 | 385,71 | 385,71 |
| Total Funcion | 4.146.979,00 | 4.900.012,66 | 9.046.991,66 | 7.457.582,94 | 7.457.582,94 |
| Funcion: 405 AGRICULTURA Y GANADERIA | | | | | |
| 11 GESTION Y ADMINISTRACION DE LA HACIENDA | 46.323.546,00 | 9.545.623,83 | 55.869.169,83 | 42.755.038,14 | 42.755.038,14 |
| 15 COORDINACION POLITICA DE LAS SUBSECRETAR | 1.600.210,00 | 218.200,00 | 1.818.410,00 | 1.707.208,53 | 1.707.208,53 |
| 16 ADMINISTRACION Y CONTROL DE RECURSOS HUM | 5.676.800,00 | 1.910.748,05 | 7.587.548,05 | 2.128.809,58 | 2.128.809,58 |
| Total Funcion | 53.600.556,00 | 11.674.571,88 | 65.275.127,88 | 46.591.056,25 | 46.591.056,25 |
| Funcion: 407 COMERCIO, ALMACENAJE Y TURISMO | | | | | |
| 12 CONSTRUCCION DE VIVIENDAS DE AUTOGESTION | 746.194,00 | 75.156,00 | 821.350,00 | 782.358,27 | 782.358,27 |
| 14 SERVICIOS PORTUARIOS | 3.145.559,00 | 309.511,21 | 3.455.070,21 | 918.301,68 | 918.301,68 |
| Total Funcion | 3.891.753,00 | 384.667,21 | 4.276.420,21 | 1.700.659,95 | 1.700.659,95 |
| Funcion: 409 SERVICIOS ECONOMICOS SIN DISCRIMINAR | | | | | |
| 1 ACTIVIDADES CENTRALES | 34.185.006,00 | 33.600.350,21 | 67.785.356,21 | 44.530.541,02 | 44.530.541,02 |
| 11 GESTION Y ADMINISTRACION DE LA HACIENDA | 0,00 | 0,00 | 0,00 | 0,00 | 0,00 |
| 12 CONSTRUCCION DE VIVIENDAS DE AUTOGESTION | 334.640,00 | 44.944,00 | 379.584,00 | 371.420,80 | 371.420,80 |
| 13 ADMINISTRACION DE JUSTICIA EN SEGUNDA IN | 100,00 | 0,00 | 100,00 | 0,00 | 0,00 |
| 96 FDO FEDERAL SOLIDARIO - DTO NAC NRO 206/ | 82.800.000,00 | 11.744.134,20 | 71.055.865,80 | 0,00 | 0,00 |
| Total Funcion | 117.319.746,00 | 21.901.160,01 | 139.220.906,01 | 44.901.961,82 | 44.901.961,82 |

ESTADO DE EJECUCION PRESUPUESTARIA DE EROGACIONES
 POR FINALIDAD Y FUNCION AL MES DE DICIEMBRE

CONSOLIDADO DE LA ADMINISTRACION CENTRAL Y ORGANISMOS DESCENTRALIZADOS NO AUTOFINANCIADOS

Cuadro correspondiente al Art. 89 Inc. a) de la Ley 5571

| Finalidad - Funcion | Credito Original | Modificaciones | Credito Vigente | Comprometido | Ordenado |
|--|------------------|------------------|------------------|------------------|------------------|
| 400 SERVICIOS ECONOMICOS | | | | | |
| TOTAL DEL GRUPO | 692.472.505,42 | 69.193.447,68 | 761.665.953,10 | 266.490.718,64 | 266.490.718,64 |
| 500 DEUDA PUBLICA | | | | | |
| Funcion: 501 DEUDA PUBLICA. INTERESES Y GASTOS | | | | | |
| 24 PROGRAMA DE DESARROLLO MUNICIPAL II | 0,00 | 0,00 | 0,00 | 0,00 | 0,00 |
| 98 SERVICIOS DE LA DEUDA PUBLICA | 427.944.497,00 | 362.466.848,07 | 790.411.345,07 | 755.265.162,63 | 755.265.162,63 |
| Total Funcion | 427.944.497,00 | 362.466.848,07 | 790.411.345,07 | 755.265.162,63 | 755.265.162,63 |
| TOTAL DEL GRUPO | 427.944.497,00 | 362.466.848,07 | 790.411.345,07 | 755.265.162,63 | 755.265.162,63 |
| TOTAL GENERAL | 4.748.033.322,00 | 1.509.748.703,20 | 6.257.782.025,20 | 5.008.534.634,91 | 5.008.534.634,91 |

ESTADO DE EJECUCION PRESUPUESTARIA DE EROGACIONES
POR FINALIDAD Y FUNCION AL MES DICIEMBRE

ADMINISTRACION CENTRAL

Cuadro correspondiente al Art. 89 Inc. a) de la Ley 5571

| Finalidad - Funcion | Credito Original | Modificaciones | Credito Vigente | Comprometido | Ordenado |
|---|------------------|----------------|-----------------|----------------|----------------|
| 100 ADMINISTRACION GUBERNAMENTAL | | | | | |
| Funcion: 100 ADMINISTRACION GUBERNAMENTAL | | | | | |
| 1 ACTIVIDADES CENTRALES | 205.898,78 | 0,00 | 205.898,78 | 0,00 | 0,00 |
| 11 GESTION Y ADMINISTRACION DE LA HACIENDA | 0,00 | 0,00 | 0,00 | 0,00 | 0,00 |
| 12 CONSTRUCCION DE VIVIENDAS DE AUTOGESTION | 0,00 | 46.506.728,74 | 46.506.728,74 | 35.901.754,57 | 35.901.754,57 |
| 13 ADMINISTRACION DE JUSTICIA EN SEGUNDA IN | 71.523,30 | 403.722,32 | 475.245,62 | 4.748,84 | 4.748,84 |
| 14 SERVICIOS PORTUARIOS | 45.700,00 | 32,00 | 45.732,00 | 42.774,63 | 42.774,63 |
| 16 ADMINISTRACION Y CONTROL DE RECURSOS HUM | 29.212,77 | 13.522.612,36 | 13.551.825,13 | 12.244.583,23 | 12.244.583,23 |
| 17 GESTION Y ADMINIST.DE LA INFORMACION FIN | 5.000,00 | 13.317.176,50 | 13.322.176,50 | 4.404.767,41 | 4.404.767,41 |
| 22 CATASTRO PARCELARIO, JURIDICO, GEOM. Y E | 0,00 | 0,00 | 0,00 | 0,00 | 0,00 |
| 23 SANEAMIENTO FINANCIERO Y DESARR.ECONOMIC | 0,00 | 0,00 | 0,00 | 0,00 | 0,00 |
| 24 PROGRAMA DE DESARROLLO MUNICIPAL II | 0,00 | 0,00 | 0,00 | 0,00 | 0,00 |
| Total Funcion | 357.334,85 | 73.750.271,92 | 74.107.606,77 | 52.598.628,68 | 52.598.628,68 |
| Funcion: 101 LEGISLATIVA | | | | | |
| 1 ACTIVIDADES CENTRALES | 7.301.235,00 | 1.464.045,76 | 8.765.280,76 | 8.392.596,03 | 8.392.596,03 |
| 11 GESTION Y ADMINISTRACION DE LA HACIENDA | 23.498.765,00 | 4.810.000,00 | 28.308.765,00 | 26.754.051,78 | 26.754.051,78 |
| 12 CONSTRUCCION DE VIVIENDAS DE AUTOGESTION | 46.200.000,00 | 4.963.256,13 | 51.163.256,13 | 48.879.157,71 | 48.879.157,71 |
| 13 ADMINISTRACION DE JUSTICIA EN SEGUNDA IN | 50.000,00 | 3.251.984,60 | 3.301.984,60 | 2.142.212,43 | 2.142.212,43 |
| 14 SERVICIOS PORTUARIOS | 0,00 | 0,00 | 0,00 | 0,00 | 0,00 |
| 17 GESTION Y ADMINIST.DE LA INFORMACION FIN | 0,00 | 36.975,00 | 36.975,00 | 36.975,00 | 36.975,00 |
| Total Funcion | 77.050.000,00 | 14.526.261,49 | 91.576.261,49 | 86.204.992,95 | 86.204.992,95 |
| Funcion: 102 JUDICIAL | | | | | |
| 1 ACTIVIDADES CENTRALES | 64.651.202,00 | 10.906.560,32 | 75.557.762,32 | 45.834.755,85 | 45.834.755,85 |
| 11 GESTION Y ADMINISTRACION DE LA HACIENDA | 10.283.730,00 | 292.250,00 | 10.575.980,00 | 9.508.002,02 | 9.508.002,02 |
| 12 CONSTRUCCION DE VIVIENDAS DE AUTOGESTION | 128.650.530,00 | 723.965,14 | 127.926.564,86 | 112.469.686,18 | 112.469.686,18 |
| 13 ADMINISTRACION DE JUSTICIA EN SEGUNDA IN | 33.927.201,00 | 176.360,00 | 34.103.561,00 | 29.120.742,22 | 29.120.742,22 |
| 14 SERVICIOS PORTUARIOS | 50.580.137,00 | 362.478,35 | 50.942.615,35 | 44.682.367,05 | 44.682.367,05 |
| 23 SANEAMIENTO FINANCIERO Y DESARR.ECONOMIC | 0,00 | 0,00 | 0,00 | 0,00 | 0,00 |
| Total Funcion | 288.092.800,00 | 11.013.683,53 | 299.106.483,53 | 241.615.553,32 | 241.615.553,32 |
| Funcion: 103 CONDUCCION SUPERIOR | | | | | |
| 1 ACTIVIDADES CENTRALES | 62.113.389,48 | 4.384.664,00 | 66.498.053,48 | 56.987.081,70 | 56.987.081,70 |
| 3 ACTIVIDADES COMUNES PROGRAMAS 11 Y 12 | 773.249,64 | 0,00 | 773.249,64 | 709.875,58 | 709.875,58 |
| 11 GESTION Y ADMINISTRACION DE LA HACIENDA | 0,00 | 0,00 | 0,00 | 0,00 | 0,00 |
| 12 CONSTRUCCION DE VIVIENDAS DE AUTOGESTION | 757.579,04 | 40.300,00 | 797.879,04 | 120.637,50 | 120.637,50 |

ESTADO DE EJECUCION PRESUPUESTARIA DE EROGACIONES
 POR FINALIDAD Y FUNCION AL MES DICIEMBRE

ADMINISTRACION CENTRAL

Cuadro correspondiente al Art. 89 Inc. a) de la Ley 5571

| Finalidad - Funcion | Credito Original | Modificaciones | Credito Vigente | Comprometido | Ordenado |
|---|------------------|----------------|-----------------|----------------|----------------|
| 100 ADMINISTRACION GUBERNAMENTAL | | | | | |
| Funcion: 103 CONDUCCION SUPERIOR | | | | | |
| Total Funcion | 63.644.218,16 | 4.424.964,00 | 68.069.182,16 | 57.817.594,78 | 57.817.594,78 |
| Funcion: 104 ADMINISTRACION FISCAL | | | | | |
| 11 GESTION Y ADMINISTRACION DE LA HACIENDA | 32.795.000,00 | 12.187.811,81 | 44.982.811,81 | 42.612.462,21 | 42.612.462,21 |
| 14 SERVICIOS PORTUARIOS | 69.166.800,00 | 10.522.000,00 | 79.688.800,00 | 77.423.889,66 | 77.423.889,66 |
| 15 COORDINACION POLITICA DE LAS SUBSECRETAR | 4.365.000,00 | 441.100,00 | 4.806.100,00 | 4.288.548,28 | 4.288.548,28 |
| 17 GESTION Y ADMINIST.DE LA INFORMACION FIN | 3.289.000,00 | 313.500,00 | 3.602.500,00 | 3.256.934,72 | 3.256.934,72 |
| 23 SANEAMIENTO FINANCIERO Y DESARR.ECONOMIC | 0,00 | 0,00 | 0,00 | 0,00 | 0,00 |
| 99 PARTIDAS NO ASIGNABLES POR PROGRAMAS | 168.321.700,00 | 204.790.231,16 | 373.111.931,16 | 92.441.949,60 | 92.441.949,60 |
| Total Funcion | 277.937.500,00 | 228.254.642,97 | 506.192.142,97 | 220.023.784,47 | 220.023.784,47 |
| Funcion: 105 CONTROL FISCAL | | | | | |
| 11 GESTION Y ADMINISTRACION DE LA HACIENDA | 9.425.394,00 | 1.463.572,04 | 10.888.966,04 | 10.217.633,61 | 10.217.633,61 |
| 23 SANEAMIENTO FINANCIERO Y DESARR.ECONOMIC | 0,00 | 0,00 | 0,00 | 0,00 | 0,00 |
| Total Funcion | 9.425.394,00 | 1.463.572,04 | 10.888.966,04 | 10.217.633,61 | 10.217.633,61 |
| Funcion: 107 APOYO A LOS GOBIERNOS LOCALES | | | | | |
| 11 GESTION Y ADMINISTRACION DE LA HACIENDA | 1.051.200,00 | 164.000,00 | 1.215.200,00 | 1.199.865,67 | 1.199.865,67 |
| 23 SANEAMIENTO FINANCIERO Y DESARR.ECONOMIC | 0,00 | 0,00 | 0,00 | 0,00 | 0,00 |
| 96 FDO FEDERAL SOLIDARIO - DTO NAC NRO 206/ | 36.000.000,00 | 44.346.909,74 | 80.346.909,74 | 80.346.909,73 | 80.346.909,73 |
| 97 APOYO A MUNICIPIOS | 427.356.192,00 | 63.808.373,66 | 491.164.565,66 | 487.217.891,77 | 487.217.891,77 |
| Total Funcion | 464.407.392,00 | 108.319.283,40 | 572.726.675,40 | 568.764.667,17 | 568.764.667,17 |
| Funcion: 108 ADMINISTRACION GUBERNAMENTAL SIN DISCRIMINAR | | | | | |
| 1 ACTIVIDADES CENTRALES | 62.701.741,12 | 154.618.255,97 | 217.319.997,09 | 87.579.740,29 | 87.579.740,29 |
| 11 GESTION Y ADMINISTRACION DE LA HACIENDA | 44.120.504,84 | 940.625,80 | 45.061.130,64 | 44.409.120,33 | 44.409.120,33 |
| 12 CONSTRUCCION DE VIVIENDAS DE AUTOGESTION | 3.787.146,13 | 568.686,98 | 4.355.833,11 | 3.698.535,97 | 3.698.535,97 |
| 13 ADMINISTRACION DE JUSTICIA EN SEGUNDA IN | 14.982.841,97 | 4.545.052,92 | 19.527.894,89 | 18.150.631,54 | 18.150.631,54 |
| 14 SERVICIOS PORTUARIOS | 991.709,00 | 56.083,32 | 1.047.792,32 | 969.352,06 | 969.352,06 |
| 16 ADMINISTRACION Y CONTROL DE RECURSOS HUM | 8.955.491,00 | 15.757.705,79 | 24.713.196,79 | 5.816.836,09 | 5.816.836,09 |
| 17 GESTION Y ADMINIST.DE LA INFORMACION FIN | 6.494.865,51 | 14.184.925,48 | 20.679.790,99 | 12.337.010,24 | 12.337.010,24 |
| 18 APOYO AL VETERANO DE GUERRA | 1.589.900,00 | 9.000,00 | 1.598.900,00 | 438.452,40 | 438.452,40 |
| 19 ADMINIST. Y FISCALIZ. DE LA POLIT. TRIBU | 381.000,00 | 44.600,00 | 425.600,00 | 328.441,95 | 328.441,95 |
| 20 ADMINISTRACION PRESUPUESTARIA | 2.955.000,00 | 316.800,00 | 3.271.800,00 | 2.857.695,56 | 2.857.695,56 |
| 21 PROC.DE DATOS A LA ADM.PUB.PE.-PL.-PJ. Y | 13.500,00 | 0,00 | 13.500,00 | 12.913,30 | 12.913,30 |

ESTADO DE EJECUCION PRESUPUESTARIA DE EROGACIONES
 POR FINALIDAD Y FUNCION AL MES DICIEMBRE

ADMINISTRACION CENTRAL

Cuadro correspondiente al Art. 89 Inc. a) de la Ley 5571

| Finalidad - Funcion | Credito Original | Modificaciones | Credito Vigente | Comprometido | Ordenado |
|---|------------------|----------------|------------------|------------------|------------------|
| 100 ADMINISTRACION GUBERNAMENTAL | | | | | |
| Funcion: 108 ADMINISTRACION GUBERNAMENTAL SIN DISCRIMINAR | | | | | |
| 23 SANEAMIENTO FINANCIERO Y DESARR.ECONOMIC | 536.000,00 | 3.788.023,07 | 4.324.023,07 | 2.136.522,34 | 2.136.522,34 |
| 24 PROGRAMA DE DESARROLLO MUNICIPAL II | 24.400,00 | 717.931,35 | 742.331,35 | 280.832,24 | 280.832,24 |
| 25 UNIDAD PROYECTO HOSPITAL PEDIATRICO JUAN | 21.576.000,00 | 1.433.838,44 | 23.009.838,44 | 10.382.302,38 | 10.382.302,38 |
| 96 FDO FEDERAL SOLIDARIO - DTO NAC NRO 206/ | 0,00 | 18.213.819,06 | 18.213.819,06 | 5.986.480,72 | 5.986.480,72 |
| 99 PARTIDAS NO ASIGNABLES POR PROGRAMAS | 10.000,00 | 0,00 | 10.000,00 | 0,00 | 0,00 |
| Total Funcion | 169.120.099,57 | 215.195.348,18 | 384.315.447,75 | 195.384.867,41 | 195.384.867,41 |
| TOTAL DEL GRUPO | 1.350.034.738,58 | 656.948.027,53 | 2.006.982.766,11 | 1.432.627.722,39 | 1.432.627.722,39 |
| 200 SEGURIDAD | | | | | |
| Funcion: 201 POLICIA INTERIOR | | | | | |
| 11 GESTION Y ADMINISTRACION DE LA HACIENDA | 280.152.514,00 | 76.219.742,76 | 356.372.256,76 | 347.021.119,71 | 347.021.119,71 |
| Total Funcion | 280.152.514,00 | 76.219.742,76 | 356.372.256,76 | 347.021.119,71 | 347.021.119,71 |
| Funcion: 202 RECLUSION Y CORRECCION | | | | | |
| 13 ADMINISTRACION DE JUSTICIA EN SEGUNDA IN | 2.197.602,56 | 185.203,19 | 2.382.805,75 | 1.337.833,67 | 1.337.833,67 |
| 15 COORDINACION POLITICA DE LAS SUBSECRETAR | 50.118.278,00 | 3.672.257,58 | 53.790.535,58 | 52.312.807,82 | 52.312.807,82 |
| Total Funcion | 52.315.880,56 | 3.857.460,77 | 56.173.341,33 | 53.650.641,49 | 53.650.641,49 |
| Funcion: 203 SEGURIDAD SIN DISCRIMINAR | | | | | |
| 12 CONSTRUCCION DE VIVIENDAS DE AUTOGESTION | 765.300,00 | 448,00 | 765.748,00 | 763.762,82 | 763.762,82 |
| 13 ADMINISTRACION DE JUSTICIA EN SEGUNDA IN | 1.131.907,28 | 0,00 | 1.131.907,28 | 0,00 | 0,00 |
| Total Funcion | 1.897.207,28 | 448,00 | 1.897.655,28 | 763.762,82 | 763.762,82 |
| TOTAL DEL GRUPO | 334.365.601,84 | 80.077.651,53 | 414.443.253,37 | 401.435.524,02 | 401.435.524,02 |
| 300 SERVICIOS SOCIALES | | | | | |
| Funcion: 301 SALUD | | | | | |
| 1 ACTIVIDADES CENTRALES | 11.685.798,22 | 2.195.250,40 | 13.881.048,62 | 12.991.216,09 | 12.991.216,09 |

ESTADO DE EJECUCION PRESUPUESTARIA DE EROGACIONES
 POR FINALIDAD Y FUNCION AL MES DICIEMBRE

ADMINISTRACION CENTRAL

Cuadro correspondiente al Art. 89 Inc. a) de la Ley 5571

| Finalidad - Funcion | Credito Original | Modificaciones | Credito Vigente | Comprometido | Ordenado |
|---|------------------|----------------|------------------|------------------|------------------|
| 300 SERVICIOS SOCIALES | | | | | |
| Funcion: 301 SALUD | | | | | |
| 3 ACTIVIDADES COMUNES PROGRAMAS 11 Y 12 | 69.266,81 | 0,00 | 69.266,81 | 69.266,81 | 69.266,81 |
| 11 GESTION Y ADMINISTRACION DE LA HACIENDA | 1.467.180,77 | 122.000,12 | 1.589.180,89 | 1.557.177,73 | 1.557.177,73 |
| 12 CONSTRUCCION DE VIVIENDAS DE AUTOGESTION | 207.467,63 | 56.795,54 | 264.263,17 | 229.878,53 | 229.878,53 |
| 13 ADMINISTRACION DE JUSTICIA EN SEGUNDA IN | 458.845.656,73 | 89.405.845,90 | 548.251.502,63 | 471.410.348,93 | 471.410.348,93 |
| 14 SERVICIOS PORTUARIOS | 2.400.000,00 | 0,00 | 2.400.000,00 | 2.198.491,18 | 2.198.491,18 |
| Total Funcion | 474.675.370,16 | 91.779.891,96 | 566.455.262,12 | 488.456.379,27 | 488.456.379,27 |
| Funcion: 302 PROMOCION Y ASISTENCIA SOCIAL | | | | | |
| 1 ACTIVIDADES CENTRALES | 0,00 | 2.482.933,72 | 2.482.933,72 | 753.425,58 | 753.425,58 |
| 11 GESTION Y ADMINISTRACION DE LA HACIENDA | 0,00 | 0,00 | 0,00 | 0,00 | 0,00 |
| 12 CONSTRUCCION DE VIVIENDAS DE AUTOGESTION | 114.058.349,00 | 794.765,05 | 114.853.114,05 | 108.557.114,88 | 108.557.114,88 |
| 13 ADMINISTRACION DE JUSTICIA EN SEGUNDA IN | 0,00 | 0,00 | 0,00 | 0,00 | 0,00 |
| Total Funcion | 114.058.349,00 | 3.277.698,77 | 117.336.047,77 | 109.310.540,46 | 109.310.540,46 |
| Funcion: 304 EDUCACION Y CULTURA | | | | | |
| 1 ACTIVIDADES CENTRALES | 109.733.518,46 | 35.209.446,45 | 144.942.964,91 | 132.684.795,58 | 132.684.795,58 |
| 11 GESTION Y ADMINISTRACION DE LA HACIENDA | 584.424.011,00 | 100.002.742,97 | 684.426.753,97 | 678.771.954,34 | 678.771.954,34 |
| 12 CONSTRUCCION DE VIVIENDAS DE AUTOGESTION | 129.621.831,00 | 22.955.554,50 | 152.577.385,50 | 151.414.984,59 | 151.414.984,59 |
| 13 ADMINISTRACION DE JUSTICIA EN SEGUNDA IN | 20.482.482,27 | 23.929.035,10 | 44.411.517,37 | 16.408.916,32 | 16.408.916,32 |
| 14 SERVICIOS PORTUARIOS | 13.336.591,00 | 2.197.265,82 | 15.533.856,82 | 15.213.117,32 | 15.213.117,32 |
| 15 COORDINACION POLITICA DE LAS SUBSECRETAR | 137.000,00 | 0,00 | 137.000,00 | 55.712,01 | 55.712,01 |
| 16 ADMINISTRACION Y CONTROL DE RECURSOS HUM | 0,00 | 8.042.075,22 | 8.042.075,22 | 6.991.814,93 | 6.991.814,93 |
| 17 GESTION Y ADMINIST.DE LA INFORMACION FIN | 0,00 | 324.757,44 | 324.757,44 | 317.682,60 | 317.682,60 |
| 18 APOYO AL VETERANO DE GUERRA | 12.567.616,00 | 803.651,93 | 13.371.267,93 | 13.240.844,85 | 13.240.844,85 |
| 19 ADMINIST. Y FISCALIZ. DE LA POLIT. TRIBU | 20.354.747,00 | 2.931.845,92 | 23.286.592,92 | 23.286.460,85 | 23.286.460,85 |
| 20 ADMINISTRACION PRESUPUESTARIA | 448.189.632,00 | 62.522.263,47 | 510.711.895,47 | 510.711.601,95 | 510.711.601,95 |
| 21 PROC.DE DATOS A LA ADM.PUB.PE.-PL.-PJ. Y | 8.386.992,00 | 1.210.046,39 | 9.597.038,39 | 9.553.308,95 | 9.553.308,95 |
| 22 CATASTRO PARCELARIO, JURIDICO, GEOM. Y E | 17.851.710,00 | 2.604.289,43 | 20.455.999,43 | 20.383.380,38 | 20.383.380,38 |
| 23 SANEAMIENTO FINANCIERO Y DESARR.ECONOMIC | 0,00 | 5.477.242,88 | 5.477.242,88 | 1.914.057,39 | 1.914.057,39 |
| Total Funcion | 1.365.086.130,73 | 268.210.217,52 | 1.633.296.348,25 | 1.580.948.632,06 | 1.580.948.632,06 |
| Funcion: 306 VIVIENDA Y URBANISMO | | | | | |
| 13 ADMINISTRACION DE JUSTICIA EN SEGUNDA IN | 0,00 | 0,00 | 0,00 | 0,00 | 0,00 |
| 23 SANEAMIENTO FINANCIERO Y DESARR.ECONOMIC | 300.000,00 | 6.028.222,82 | 6.328.222,82 | 3.746.099,48 | 3.746.099,48 |
| Total Funcion | 300.000,00 | 6.028.222,82 | 6.328.222,82 | 3.746.099,48 | 3.746.099,48 |

ESTADO DE EJECUCION PRESUPUESTARIA DE EROGACIONES
POR FINALIDAD Y FUNCION AL MES DICIEMBRE

ADMINISTRACION CENTRAL

Cuadro correspondiente al Art. 89 Inc. a) de la Ley 5571

| Finalidad - Funcion | Credito Original | Modificaciones | Credito Vigente | Comprometido | Ordenado |
|---|-------------------------|-----------------------|-------------------------|-------------------------|-------------------------|
| 300 SERVICIOS SOCIALES | | | | | |
| Funcion: 307 AGUA POTABLE Y ALCANTARILLADO | | | | | |
| 1 ACTIVIDADES CENTRALES | 20.218.784,11 | 0,00 | 20.218.784,11 | 7.048.317,83 | 7.048.317,83 |
| 13 ADMINISTRACION DE JUSTICIA EN SEGUNDA IN | 0,00 | 0,00 | 0,00 | 0,00 | 0,00 |
| Total Funcion | 20.218.784,11 | ,00 | 20.218.784,11 | 7.048.317,83 | 7.048.317,83 |
| Funcion: 308 OTROS SERVICIOS URBANOS | | | | | |
| 13 ADMINISTRACION DE JUSTICIA EN SEGUNDA IN | 0,00 | 0,00 | 0,00 | 0,00 | 0,00 |
| 16 ADMINISTRACION Y CONTROL DE RECURSOS HUM | 27.543.318,55 | 16.587.850,79- | 10.955.467,76 | 0,00 | 0,00 |
| Total Funcion | 27.543.318,55 | -16.587.850,79 | 10.955.467,76 | 0,00 | 0,00 |
| Funcion: 309 SERVICIOS SOCIALES SIN DISCRIMINAR | | | | | |
| 1 ACTIVIDADES CENTRALES | 8.020.966,69 | 4.098.275,26 | 12.119.241,95 | 2.013.912,72 | 2.013.912,72 |
| 13 ADMINISTRACION DE JUSTICIA EN SEGUNDA IN | 45.645.547,15 | 22.724.475,65- | 22.921.071,50 | 1.680.610,39 | 1.680.610,39 |
| 16 ADMINISTRACION Y CONTROL DE RECURSOS HUM | 29.212,77 | 0,00 | 29.212,77 | 0,00 | 0,00 |
| 96 FDO FEDERAL SOLIDARIO - DTO NAC NRO 206/ | 1.200.000,00 | 38.774.257,05 | 39.974.257,05 | 34.208.720,15 | 34.208.720,15 |
| 99 PARTIDAS NO ASIGNABLES POR PROGRAMAS | 37.680.000,00 | 10.629.500,00 | 48.309.500,00 | 27.481.637,88 | 27.481.637,88 |
| Total Funcion | 92.575.726,61 | 30.777.556,66 | 123.353.283,27 | 65.384.881,14 | 65.384.881,14 |
| TOTAL DEL GRUPO | 2.094.457.679,16 | 383.485.736,94 | 2.477.943.416,10 | 2.254.894.850,24 | 2.254.894.850,24 |
| 400 SERVICIOS ECONOMICOS | | | | | |
| Funcion: 401 ENERGIA, COMBUSTIBLES Y MINERIA | | | | | |
| 1 ACTIVIDADES CENTRALES | 1.315.500,00 | 0,00 | 1.315.500,00 | 221.131,46 | 221.131,46 |
| 16 ADMINISTRACION Y CONTROL DE RECURSOS HUM | 568.390,21 | 211.593,43 | 779.983,64 | 0,00 | 0,00 |
| 17 GESTION Y ADMINIST.DE LA INFORMACION FIN | 173.680.800,00 | 22.225.189,16- | 151.455.610,84 | 12.173.545,71 | 12.173.545,71 |
| Total Funcion | 175.564.690,21 | -22.013.595,73 | 153.551.094,48 | 12.394.677,17 | 12.394.677,17 |
| Funcion: 403 TRANSPORTE | | | | | |
| 1 ACTIVIDADES CENTRALES | 2.450.224,51 | 0,00 | 2.450.224,51 | 0,00 | 0,00 |
| 13 ADMINISTRACION DE JUSTICIA EN SEGUNDA IN | 20.000.000,00 | 0,00 | 20.000.000,00 | 6.385.633,10 | 6.385.633,10 |
| 15 COORDINACION POLITICA DE LAS SUBSECRETAR | 0,00 | 0,00 | 0,00 | 0,00 | 0,00 |
| 16 ADMINISTRACION Y CONTROL DE RECURSOS HUM | 1.229.865,70 | 8.194,85 | 1.238.060,55 | 0,00 | 0,00 |
| 23 SANEAMIENTO FINANCIERO Y DESARR.ECONOMIC | 0,00 | 0,00 | 0,00 | 0,00 | 0,00 |

ESTADO DE EJECUCION PRESUPUESTARIA DE EROGACIONES
 POR FINALIDAD Y FUNCION AL MES DICIEMBRE

ADMINISTRACION CENTRAL

Cuadro correspondiente al Art. 89 Inc. a) de la Ley 5571

| Finalidad - Funcion | Credito Original | Modificaciones | Credito Vigente | Comprometido | Ordenado |
|---|------------------|----------------|-----------------|---------------|---------------|
| 400 SERVICIOS ECONOMICOS | | | | | |
| Funcion: 403 TRANSPORTE | | | | | |
| Total Funcion | 23.680.090,21 | 8.194,85 | 23.688.285,06 | 6.385.633,10 | 6.385.633,10 |
| Funcion: 404 ECOLOGIA Y MEDIO AMBIENTE | | | | | |
| 1 ACTIVIDADES CENTRALES | 600.000,00 | 0,00 | 600.000,00 | 0,00 | 0,00 |
| 13 ADMINISTRACION DE JUSTICIA EN SEGUNDA IN | 3.546.727,00 | 4.899.877,66 | 8.446.604,66 | 7.457.197,23 | 7.457.197,23 |
| 14 SERVICIOS PORTUARIOS | 252,00 | 135,00 | 387,00 | 385,71 | 385,71 |
| Total Funcion | 4.146.979,00 | 4.900.012,66 | 9.046.991,66 | 7.457.582,94 | 7.457.582,94 |
| Funcion: 405 AGRICULTURA Y GANADERIA | | | | | |
| 11 GESTION Y ADMINISTRACION DE LA HACIENDA | 2.535.896,00 | 636.365,72 | 3.172.261,72 | 2.608.067,98 | 2.608.067,98 |
| 15 COORDINACION POLITICA DE LAS SUBSECRETAR | 1.600.210,00 | 218.200,00 | 1.818.410,00 | 1.707.208,53 | 1.707.208,53 |
| 16 ADMINISTRACION Y CONTROL DE RECURSOS HUM | 5.676.800,00 | 1.910.748,05 | 7.587.548,05 | 2.128.809,58 | 2.128.809,58 |
| Total Funcion | 9.812.906,00 | 2.765.313,77 | 12.578.219,77 | 6.444.086,09 | 6.444.086,09 |
| Funcion: 407 COMERCIO, ALMACENAJE Y TURISMO | | | | | |
| 12 CONSTRUCCION DE VIVIENDAS DE AUTOGESTION | 746.194,00 | 75.156,00 | 821.350,00 | 782.358,27 | 782.358,27 |
| 14 SERVICIOS PORTUARIOS | 3.145.559,00 | 309.511,21 | 3.455.070,21 | 918.301,68 | 918.301,68 |
| Total Funcion | 3.891.753,00 | 384.667,21 | 4.276.420,21 | 1.700.659,95 | 1.700.659,95 |
| Funcion: 409 SERVICIOS ECONOMICOS SIN DISCRIMINAR | | | | | |
| 1 ACTIVIDADES CENTRALES | 34.185.006,00 | 33.600.350,21 | 67.785.356,21 | 44.530.541,02 | 44.530.541,02 |
| 11 GESTION Y ADMINISTRACION DE LA HACIENDA | 0,00 | 0,00 | 0,00 | 0,00 | 0,00 |
| 12 CONSTRUCCION DE VIVIENDAS DE AUTOGESTION | 334.640,00 | 44.944,00 | 379.584,00 | 371.420,80 | 371.420,80 |
| 13 ADMINISTRACION DE JUSTICIA EN SEGUNDA IN | 100,00 | 0,00 | 100,00 | 0,00 | 0,00 |
| 96 FDO FEDERAL SOLIDARIO - DTO NAC NRO 206/ | 82.800.000,00 | 11.744.134,20- | 71.055.865,80 | 0,00 | 0,00 |
| Total Funcion | 117.319.746,00 | 21.901.160,01 | 139.220.906,01 | 44.901.961,82 | 44.901.961,82 |
| TOTAL DEL GRUPO | 334.416.164,42 | 7.945.752,77 | 342.361.917,19 | 79.284.601,07 | 79.284.601,07 |
| 500 DEUDA PUBLICA | | | | | |

ESTADO DE EJECUCION PRESUPUESTARIA DE EROGACIONES
 POR FINALIDAD Y FUNCION AL MES DICIEMBRE

ADMINISTRACION CENTRAL

Cuadro correspondiente al Art. 89 Inc. a) de la Ley 5571

| Finalidad - Funcion | Credito Original | Modificaciones | Credito Vigente | Comprometido | Ordenado |
|--|------------------|------------------|------------------|------------------|------------------|
| 500 DEUDA PUBLICA | | | | | |
| Funcion: 501 DEUDA PUBLICA. INTERESES Y GASTOS | | | | | |
| 24 PROGRAMA DE DESARROLLO MUNICIPAL II | 0,00 | 0,00 | 0,00 | 0,00 | 0,00 |
| 98 SERVICIOS DE LA DEUDA PUBLICA | 427.944.497,00 | 362.466.848,07 | 790.411.345,07 | 755.265.162,63 | 755.265.162,63 |
| Total Funcion | 427.944.497,00 | 362.466.848,07 | 790.411.345,07 | 755.265.162,63 | 755.265.162,63 |
| TOTAL DEL GRUPO | 427.944.497,00 | 362.466.848,07 | 790.411.345,07 | 755.265.162,63 | 755.265.162,63 |
| TOTAL GENERAL | 4.541.218.681,00 | 1.490.924.016,84 | 6.032.142.697,84 | 4.923.507.860,35 | 4.923.507.860,35 |

ESTADO DE EJECUCION PRESUPUESTARIA DE EROGACIONES
 POR FINALIDAD Y FUNCION AL MES DICIEMBRE

ORGANISMOS DESCENTRALIZADOS NO AUTOFINANCIADOS

Cuadro correspondiente al Art. 89 Inc. a) de la Ley 5571

| Finalidad - Funcion | Credito Original | Modificaciones | Credito Vigente | Comprometido | Ordenado |
|---|------------------|----------------|-----------------|---------------|---------------|
| 100 ADMINISTRACION GUBERNAMENTAL | | | | | |
| Funcion: 100 ADMINISTRACION GUBERNAMENTAL | | | | | |
| 11 GESTION Y ADMINISTRACION DE LA HACIENDA | 0,00 | 79.500,00 | 79.500,00 | 0,00 | 0,00 |
| Total Funcion | 0,00 | 79.500,00 | 79.500,00 | 0,00 | 0,00 |
| Funcion: 101 LEGISLATIVA | | | | | |
| 11 GESTION Y ADMINISTRACION DE LA HACIENDA | 0,00 | 0,00 | 0,00 | 0,00 | 0,00 |
| Total Funcion | 0,00 | ,00 | 0,00 | 0,00 | 0,00 |
| TOTAL DEL GRUPO | ,00 | 79.500,00 | 79.500,00 | 0,00 | 0,00 |
| 300 SERVICIOS SOCIALES | | | | | |
| Funcion: 301 SALUD | | | | | |
| 11 GESTION Y ADMINISTRACION DE LA HACIENDA | 18.280.000,00 | 7.463.267,87 | 25.743.267,87 | 22.308.402,96 | 22.308.402,96 |
| Total Funcion | 18.280.000,00 | 7.463.267,87 | 25.743.267,87 | 22.308.402,96 | 22.308.402,96 |
| Funcion: 304 EDUCACION Y CULTURA | | | | | |
| 1 ACTIVIDADES CENTRALES | 0,00 | 0,00 | 0,00 | 0,00 | 0,00 |
| 11 GESTION Y ADMINISTRACION DE LA HACIENDA | 0,00 | 0,00 | 0,00 | 0,00 | 0,00 |
| 12 CONSTRUCCION DE VIVIENDAS DE AUTOGESTION | 0,00 | 0,00 | 0,00 | 0,00 | 0,00 |
| Total Funcion | 0,00 | ,00 | 0,00 | 0,00 | 0,00 |
| Funcion: 306 VIVIENDA Y URBANISMO | | | | | |
| 11 GESTION Y ADMINISTRACION DE LA HACIENDA | 0,00 | 2.193.401,65 | 2.193.401,65 | 2.162.923,78 | 2.162.923,78 |
| Total Funcion | 0,00 | 2.193.401,65 | 2.193.401,65 | 2.162.923,78 | 2.162.923,78 |
| TOTAL DEL GRUPO | 18.280.000,00 | 9.656.669,52 | 27.936.669,52 | 24.471.326,74 | 24.471.326,74 |
| 400 SERVICIOS ECONOMICOS | | | | | |

ESTADO DE EJECUCION PRESUPUESTARIA DE EROGACIONES
 POR FINALIDAD Y FUNCION AL MES DICIEMBRE

ORGANISMOS DESCENTRALIZADOS NO AUTOFINANCIADOS

Cuadro correspondiente al Art. 89 Inc. a) de la Ley 5571

| Finalidad - Funcion | Credito Original | Modificaciones | Credito Vigente | Comprometido | Ordenado |
|---|------------------|----------------|-----------------|----------------|----------------|
| 400 SERVICIOS ECONOMICOS | | | | | |
| Funcion: 403 TRANSPORTE | | | | | |
| 1 ACTIVIDADES CENTRALES | 15.700.928,00 | 3.878.816,00 | 19.579.744,00 | 18.391.050,99 | 18.391.050,99 |
| 11 GESTION Y ADMINISTRACION DE LA HACIENDA | 34.364.769,00 | 6.534.878,49 | 40.899.647,49 | 31.282.388,95 | 31.282.388,95 |
| 12 CONSTRUCCION DE VIVIENDAS DE AUTOGESTION | 264.202.994,00 | 41.924.742,31 | 306.127.736,31 | 97.385.707,47 | 97.385.707,47 |
| 13 ADMINISTRACION DE JUSTICIA EN SEGUNDA IN | 0,00 | 0,00 | 0,00 | 0,00 | 0,00 |
| Total Funcion | 314.268.691,00 | 52.338.436,80 | 366.607.127,80 | 147.059.147,41 | 147.059.147,41 |
| Funcion: 405 AGRICULTURA Y GANADERIA | | | | | |
| 11 GESTION Y ADMINISTRACION DE LA HACIENDA | 43.787.650,00 | 8.909.258,11 | 52.696.908,11 | 40.146.970,16 | 40.146.970,16 |
| Total Funcion | 43.787.650,00 | 8.909.258,11 | 52.696.908,11 | 40.146.970,16 | 40.146.970,16 |
| TOTAL DEL GRUPO | 358.056.341,00 | 61.247.694,91 | 419.304.035,91 | 187.206.117,57 | 187.206.117,57 |
| TOTAL GENERAL | 376.336.341,00 | 70.983.864,43 | 447.320.205,43 | 211.677.444,31 | 211.677.444,31 |

EJECUCION PRESUPUESTARIA DE LOS RECURSOS PARA EL EJERCICIO 2010
CONSOLIDADO DE LA ADMINISTRACION CENTRAL MAS ORGANISMOS DESCENTRALIZADOS NO AUTOFINANCIADOS
Cuadro correspondiente al Art. 89 Inc. a) de la Ley 5571

| Item | Conceptos | Comparativo del presupuesto y de la ejecucion presupuestaria para el ejercicio economico 2010 | | | | | | Totales Generales |
|------|--|---|-----------------|----------------|---------------|--------------|----------------|----------------------|
| | | Ejecucion presupuestaria para el ejercicio economico 2010 (1) | | | | | | |
| | | Adm.Central | Consejo Educac. | Inst.Cardilog. | I.P.T. | I.C.A.A. | D.P.V. | |
| I | Presupuesto Aprobado | 4.541.218.681,00 | | | 33.516.400,00 | 1.249.650,00 | 172.048.591,00 | 4.748.033.322,00 |
| II | Modificaciones Presupuestarias | 1.490.924.016,84 | | 1.494.809,00 | 6.493.294,81 | 1.368.899,28 | 9.467.683,27 | 1.509.748.703,20 |
| III | Presupuesto Vigente (I + II) | 6.032.142.697,84 | | 1.494.809,00 | 40.009.694,81 | 2.618.549,28 | 181.516.274,27 | 6.257.782.025,20 |
| IV | Ejecucion Presupuestaria (1+2) | 5.304.959.319,88 | | 1.494.809,00 | 31.986.369,67 | 3.698.090,97 | 60.434.089,28 | 5.402.572.678,80 |
| 1 | Recursos Totales (A+B) | 4.778.646.214,90 | | 1.494.809,00 | 29.495.500,16 | 2.356.171,69 | 56.434.089,28 | 4.868.426.785,03 |
| A | Recursos Corrientes | 4.205.429.256,76 | | 1.494.809,00 | 22.494.114,86 | 1.882.242,11 | 39.941,66 | 4.231.340.364,39 |
| | Ingresos Tributarios | 531.677.221,66 | | | | | | 531.677.221,66 |
| | Ingresos No Tributarios | 41.752.710,00 | | | 1.040,00 | 1.473.633,87 | 39.941,66 | 43.267.325,53 |
| | Venta de Bienes y Servicios | 23.418.499,15 | | | | 408.608,24 | | 23.827.107,39 |
| | Rentas de la Propiedad | 8.194,85 | | | 49.657,01 | 0,00 | | 57.851,86 |
| | Otras Transferencias Corrientes | 3.551.969,76 | | 1.494.809,00 | | 0,00 | | 5.046.778,76 |
| | Copartic.Federal de Impuestos | 2.528.719.858,38 | | | | | | 2.528.719.858,38 |
| | Leyes Especiales | 1.076.300.802,96 | | | 22.443.417,85 | | | 1.098.744.220,81 |
| B | Recursos de Capital | 573.216.958,14 | | | 7.001.385,30 | 473.929,58 | 56.394.147,62 | 637.086.420,64 |
| | Recursos Propios de Capital | 794.800,00 | | | 0,00 | 446.949,58 | | 1.241.749,58 |
| | Transferencias de Capital | 485.293.389,19 | | | | 26.980,00 | 56.394.147,62 | 541.714.516,81 |
| | Recuperacion de Prestamos | 87.128.768,95 | | | 7.001.385,30 | | | 94.130.154,25 |
| 2 | Fuentes Financieras | 526.313.104,98 | | | 2.490.869,51 | 1.341.919,28 | 4.000.000,00 | 534.145.893,77 |
| | Aportes No Reintegrables | 423.335.085,34 | | | | 16.120,00 | | 423.351.205,34 |
| | Disminucion Activos Financieros | 67.012.656,24 | | | 2.490.869,51 | 1.325.799,28 | 4.000.000,00 | 74.829.325,03 |
| | Obtenc.Prest.e Increm.Ots.Pasivos | 35.965.363,40 | | | | | | 35.965.363,40 |
| V | Desviac.presupuest.ejerc.2010 (III-IV) | 727.183.377,96 | | 0,00 | 8.023.325,14 | 1.079.541,69 | 121.082.184,99 | 855.209.346,40 |

Observaciones:

(1) Los importes que constan en las respectivas columnas se exponen netos de recursos figurativos

Cuadro correspondiente al Art. 89 Inc. a) de la Ley 5571

Ingreso Efectivo al mes de Diciembre

| Cod. Rec. | Descripcion | Cod. Fte. | Org. Finan. | Ppto. Asignado | Modif. | Asignado Vigente | Ingreso Efectivo Mes de Diciembre | Ingreso del Grupo |
|-----------|-------------------------------------|-----------|-------------|----------------|---------------|------------------|-----------------------------------|-------------------|
| 11203 | INMUEBLES | 10 | 0 | 23.068.255,00 | 11.127.540,25 | 34.195.795,25 | 34.710.785,25 | 531.677.221,66 |
| 11605 | SELLOS | 10 | 0 | 52.815.600,00 | 19.341.539,04 | 72.157.139,04 | 72.157.139,04 | |
| 11608 | INGRESOS BRUTOS | 10 | 0 | 338.337.730,00 | 84.597.448,02 | 422.935.178,02 | 422.935.178,02 | |
| 11909 | IMPUESTOS PROVINCIALES POR CLASIFIC | 10 | 0 | 6.723.315,00 | 0,00 | 6.723.315,00 | 1.874.119,35 | |
| 12102 | DIRECCION DE GANADERIA | 10 | 0 | 0,00 | 0,00 | 0,00 | 1.120,76 | 43.267.325,53 |
| 12103 | DIRECCION DE RECURSOS FORESTALES | 14 | 0 | 129.690,00 | 0,00 | 129.690,00 | 124.688,58 | |
| 12104 | DIRECCION DE AERONAUTICA | 10 | 0 | 0,00 | 0,00 | 0,00 | 225.970,00 | |
| 12105 | DIRECCION DE TRANSPORTE | 10 | 0 | 1.351.777,00 | 0,00 | 1.351.777,00 | 1.769.613,31 | |
| 12106 | DIRECCION DE COMERCIO | 10 | 0 | 0,00 | 0,00 | 0,00 | 38.068,00 | |
| 12107 | JUDICIALES | 14 | 0 | 3.270.000,00 | 1.994.169,83 | 5.264.169,83 | 5.264.169,83 | |
| 12109 | TASAS SEGUN BCE.DGR | 10 | 0 | 6.576.205,00 | 0,00 | 6.576.205,00 | 7.811.648,65 | |
| 12110 | DIRECCION DE PUERTOS | 10 | 0 | 322.228,00 | 0,00 | 322.228,00 | 394.683,05 | |
| 12111 | REGISTRO PCIAL.DE LAS PERSONAS-LEY | 14 | 0 | 153.800,00 | 0,00 | 153.800,00 | 73.189,66 | |
| 12112 | JEFATURA-LEY 5154/97 | 14 | 0 | 1.788.000,00 | 517.820,11 | 2.305.820,11 | 2.305.820,11 | |
| 12114 | LEY 4495/90-PROGR.AGROQUIMICOS | 14 | 0 | 0,00 | 12.000,00 | 12.000,00 | 12.000,00 | |
| 12117 | DCION SERVICIO DE SANIDAD ANIMAL | 14 | 0 | 0,00 | 3.358,84 | 3.358,84 | 3.358,84 | |
| 12204 | PEAJE | 14 | 0 | 1.374.963,00 | 0,00 | 1.374.963,00 | 206.934,00 | |
| 12207 | DERECHO DE CONCESION DE ISLAS | 11 | 0 | 160.000,00 | 0,00 | 160.000,00 | 121.964,85 | |
| 12208 | DERECHO ESPECIAL DE CONCESION DE AG | 11 | 0 | 55.000,00 | 0,00 | 55.000,00 | 161.174,50 | |
| 12209 | OTROS | 11 | 0 | 480.000,00 | 0,00 | 480.000,00 | 1.190.494,52 | |
| 12209 | OTROS | 14 | 0 | 303.841,00 | 0,00 | 303.841,00 | 7.243,89 | |
| 12305 | VENTA LEGAJOS DE LICITACION | 10 | 0 | 0,00 | 0,00 | 0,00 | 96.100,00 | |
| 12305 | VENTA LEGAJOS DE LICITACION | 11 | 102 | 100.000,00 | 0,00 | 100.000,00 | 0,00 | |
| 12305 | VENTA LEGAJOS DE LICITACION | 11 | 155 | 0,00 | 1.040,00 | 1.040,00 | 1.040,00 | |
| 12305 | VENTA LEGAJOS DE LICITACION | 14 | 0 | 0,00 | 157.752,00 | 157.752,00 | 157.752,00 | |
| 12309 | OTROS NO TRIBUTARIOS | 14 | 0 | 807.400,00 | 1.921.226,84 | 2.728.626,84 | 2.728.626,84 | |
| 12312 | FDO.LEY 3.992/85-CARCEL PENITENCIAR | 14 | 0 | 128.200,00 | 0,00 | 128.200,00 | 3.130,30 | |
| 12323 | RECUPERO SINIESTRO ART | 10 | 0 | 0,00 | 0,00 | 0,00 | 12.662,90 | |
| 12325 | INGRESOS "FIESTA DEL CHAMAME" | 10 | 0 | 0,00 | 263.346,00 | 263.346,00 | 263.346,00 | |
| 12326 | AUDITORIAS H. TRIBUNAL DE CUENTAS | 10 | 0 | 0,00 | 34.005,32 | 34.005,32 | 34.005,32 | |
| 12327 | TEATRO OFICIAL JUAN DE VERA | 14 | 0 | 0,00 | 435.414,19 | 435.414,19 | 435.414,19 | |
| 12399 | INGRESOS NO TRIBUTARIOS POR CLASIFI | 10 | 0 | 0,00 | 0,00 | 0,00 | 1.314.910,82 | |
| 12399 | INGRESOS NO TRIBUTARIOS POR CLASIFI | 11 | 102 | 50.000,00 | 0,00 | 50.000,00 | 39.941,66 | |
| 12402 | EXCEDENTE REGALIA SALTO GRANDE | 14 | 0 | 30.000.000,00 | 0,00 | 30.000.000,00 | 17.900.000,00 | |
| 12501 | ALQUILERES | 14 | 0 | 1.581.196,00 | 0,00 | 1.581.196,00 | 294.659,42 | |
| 12601 | SUBSECRETARIA DE TRABAJO - FONDO ES | 10 | 0 | 20.000,00 | 0,00 | 20.000,00 | 0,00 | |
| 12601 | SUBSECRETARIA DE TRABAJO - FONDO ES | 14 | 0 | 400.000,00 | 123.438,00 | 523.438,00 | 123.438,00 | |
| 12604 | MULTAS DCION.FAUNA Y FLORA | 14 | 0 | 73.800,00 | 76.355,53 | 150.155,53 | 150.155,53 | |
| 12908 | OTROS NO TRIBUTARIOS | 10 | 0 | 55.165.390,00 | 0,00 | 55.165.390,00 | 0,00 | |
| 14201 | VENTA DE SERVICIOS-ARANCELAMIENTO | 11 | 0 | 275.000,00 | 0,00 | 275.000,00 | 408.608,24 | 23.827.107,39 |
| 14201 | VENTA DE SERVICIOS-ARANCELAMIENTO | 14 | 0 | 25.636.600,00 | 0,00 | 25.636.600,00 | 23.418.499,15 | |
| 16201 | INTERESES POR DEPOSITOS INTERNOS | 11 | 0 | 1.050,00 | 0,00 | 1.050,00 | 0,00 | 57.851,86 |
| 16201 | INTERESES POR DEPOSITOS INTERNOS | 11 | 155 | 50.000,00 | 0,00 | 50.000,00 | 49.657,01 | |
| 16201 | INTERESES POR DEPOSITOS INTERNOS | 14 | 0 | 0,00 | 8.194,85 | 8.194,85 | 8.194,85 | |

Cuadro correspondiente al Art. 89 Inc. a) de la Ley 5571

Ingreso Efectivo al mes de Diciembre

| Cod. Rec. | Descripcion | Cod. Fte. | Org. Finan. | Ppto. Asignado | Modif. | Asignado Vigente | Ingreso Efectivo Mes de Diciembre | Ingreso del Grupo |
|-----------|-------------------------------------|-----------|-------------|------------------|----------------|------------------|-----------------------------------|-------------------|
| 17102 | DE INSTITUCIONES PRIVADAS SIN FINES | 11 | 0 | 0,00 | 1.494.809,00 | 1.494.809,00 | 1.494.809,00 | 5.046.778,76 |
| 17103 | DE EMPRESAS PRIVADAS | 14 | 0 | 180.000,00 | 30.033,36 | 210.033,36 | 30.033,36 | |
| 17202 | DE INSTITUCIONES DESCENTRALIZADAS D | 14 | 0 | 0,00 | 1.005.407,00 | 1.005.407,00 | 1.005.407,00 | |
| 17205 | INST.DESC.P/REMUN.CARDIOLOGIA | 10 | 0 | 0,00 | 1.494.809,00 | 1.494.809,00 | 1.494.809,00 | |
| 17502 | DE ORGANISMOS INTERNACIONALES | 13 | 0 | 400.000,00 | 621.720,40 | 1.021.720,40 | 1.021.720,40 | |
| 17601 | COPARTIC.FEDERAL-DISTRIBUCION SECUN | 10 | 0 | 2.242.182.400,00 | 268.537.459,33 | 2.510.719.859,33 | 2.510.719.859,33 | 2.528.719.858,38 |
| 17607 | FONDO DESEQUILIBRIOS PROVINCIALES | 10 | 0 | 18.000.000,00 | 0,00 | 18.000.000,00 | 17.999.999,05 | |
| 17801 | MRIO. DE SALUD DE LA NACION | 13 | 0 | 627.202,00 | 1.083.787,82 | 1.710.989,82 | 1.182.284,21 | 423.351.205,34 |
| 17806 | APORTES DEL TESORO NACIONAL | 13 | 0 | 0,00 | 3.303.000,00 | 3.303.000,00 | 3.303.000,00 | |
| 17809 | OTROS | 13 | 0 | 49.000,00 | 730.781,32 | 779.781,32 | 779.781,32 | |
| 17815 | CONVENIO SEGURIDAD ALIMENTARIA | 13 | 0 | 0,00 | 42.427.284,05 | 42.427.284,05 | 42.427.284,05 | |
| 17816 | TRANSFERENCIA LEY 23427 | 13 | 0 | 600.000,00 | 434.256,88 | 1.034.256,88 | 1.034.256,88 | |
| 17822 | SECRET.AGRICULTURA,GAN.Y PESCA DE N | 13 | 0 | 0,00 | 25.056.600,00 | 25.056.600,00 | 25.056.600,00 | |
| 17824 | TRANSFERENCIA DE NACION P/PROMESA | 13 | 0 | 0,00 | 7.591.204,68 | 7.591.204,68 | 7.591.204,68 | |
| 17825 | PROG.NACIONALES MINISTERIO DE EDUCA | 13 | 0 | 0,00 | 35.103.569,52 | 35.103.569,52 | 35.103.568,55 | |
| 17826 | PROGRAMA NACIONAL MEDICOS COMUNITAR | 10 | 0 | 0,00 | 11.729.208,00 | 11.729.208,00 | 11.729.208,00 | |
| 17827 | PLAN NACER MRIO.SALUD NACION | 13 | 0 | 5.460.000,00 | 1.142.729,69 | 6.602.729,69 | 6.602.729,69 | |
| 17828 | PROG. ABLACION E IMPLANTES | 13 | 0 | 0,00 | 468.834,36 | 468.834,36 | 468.834,36 | |
| 17829 | PLAN FINAL.ESTUDIOS PRIMARIOS Y SEC | 10 | 0 | 0,00 | 1.100.000,00 | 1.100.000,00 | 1.100.000,00 | |
| 17831 | PROG.DESENDEUDAMIENTO LEY 6022 | 13 | 0 | 0,00 | 286.972.453,60 | 286.972.453,60 | 286.972.453,60 | |
| 17901 | LEY 24.049 TRANSFERENCIAS DE SERVI | 10 | 0 | 29.696.400,00 | 0,00 | 29.696.400,00 | 29.700.000,00 | 1.098.744.220,81 |
| 17902 | LEY 23.906 FONDO EDUCATIVO | 10 | 0 | 0,00 | 0,00 | 0,00 | 35.422,43 | |
| 17909 | LEY 24.699- GANANCIAS SUMA FIJA | 10 | 0 | 16.184.400,00 | 0,00 | 16.184.400,00 | 16.184.400,00 | |
| 17910 | LEY 24.699 - BIENES PERSONALES | 10 | 0 | 83.406.400,00 | 20.733.214,16 | 104.139.614,16 | 104.139.614,16 | |
| 17912 | LEY 24.977-LEY 25.067 - REGIMEN SIM | 10 | 0 | 22.848.900,00 | 1.742.098,78 | 24.590.998,78 | 24.590.998,78 | |
| 17913 | LEY 24621-EXCEDENTE CONURBANO BONAE | 10 | 0 | 244.139.700,00 | 73.694.313,39 | 317.834.013,39 | 317.834.013,39 | |
| 17914 | FONDO NACIONAL DEL TABACO | 11 | 155 | 30.466.400,00 | 0,00 | 30.466.400,00 | 22.443.417,85 | |
| 17916 | LEY 25.053-INCENTIVO DOCENTE | 10 | 0 | 0,00 | 53.918.566,72 | 53.918.566,72 | 53.918.566,72 | |
| 17917 | LEY 24.049 POSOCO - PROSONU | 13 | 0 | 8.904.000,00 | 0,00 | 8.904.000,00 | 8.900.000,00 | |
| 17920 | LEY N'26075-FINANCIAM.EDUCATIVO | 10 | 0 | 0,00 | 49.781.765,66 | 49.781.765,66 | 49.781.765,66 | |
| 17922 | LEY 24065- FDO.COMPENSADOR | 14 | 0 | 14.080.800,00 | 4.562.156,59 | 18.642.956,59 | 11.320.587,30 | |
| 17923 | LEY N'26075-FCIAM.EDUCATIVO-DISTRIB | 10 | 0 | 368.720.800,00 | 53.502.192,13 | 422.222.992,13 | 360.300.564,47 | |
| 17951 | DEL GOBIERNO NAC.OTROS FONDOS COPAR | 10 | 0 | 0,00 | 99.554.870,00 | 99.554.870,00 | 99.554.870,00 | |
| 17998 | DEL GOBIERNO NACIONAL POR CLASIFICA | 10 | 0 | 0,00 | 0,00 | 0,00 | 0,05 | |
| 17998 | DEL GOBIERNO NACIONAL POR CLASIFICA | 13 | 0 | 0,00 | 40.000,00 | 40.000,00 | 40.000,00 | |
| 21101 | VENTA DE TIERRAS Y TERRENOS | 11 | 0 | 278.600,00 | 0,00 | 278.600,00 | 446.949,58 | 1.241.749,58 |
| 21109 | VENTA DE OTROS BIENES | 10 | 0 | 0,00 | 0,00 | 0,00 | 794.800,00 | |
| 22701 | LEY 24.073-LEY 24.919-OBRA DE INFR | 10 | 0 | 155.636.200,00 | 45.154.422,20 | 200.790.622,20 | 200.790.622,20 | 541.714.516,81 |
| 22702 | LEY 23.966- SEGURIDAD SOCIAL | 10 | 0 | 12.049.500,00 | 4.630.236,22 | 16.679.736,22 | 16.679.736,22 | |
| 22702 | LEY 23.966- SEGURIDAD SOCIAL | 11 | 102 | 19.150.000,00 | 5.467.683,27 | 24.617.683,27 | 24.617.683,27 | |
| 22706 | FONDO FEDERAL SOLIDARIO | 13 | 0 | 120.000.000,00 | 147.823.030,77 | 267.823.030,77 | 267.823.030,77 | |
| 22801 | DEL MINISTERIO DE ECONOMIA NACION | 13 | 0 | 0,00 | 26.980,00 | 26.980,00 | 26.980,00 | |
| 22803 | TRANSF.DIRECCION NACIONAL DE VIALID | 13 | 0 | 151.648.591,00 | 0,00 | 151.648.591,00 | 31.776.464,35 | |

Cuadro correspondiente al Art. 89 Inc. a) de la Ley 5571

Ingreso Efectivo al mes de Diciembre

| Cod. Rec. | Descripcion | Cod. Fte. | Org. Finan. | Ppto. Asignado | Modif. | Asignado Vigente | Ingreso Efectivo Mes de Diciembre | Ingreso del Grupo |
|-------------|-------------------------------------|-----------|-------------|------------------|------------------|------------------|-----------------------------------|-------------------|
| 23101 | DEL SECTOR PRIVADO | 10 | 0 | 0,00 | 0,00 | 0,00 | 232.433,31 | 94.130.154,25 |
| 23101 | DEL SECTOR PRIVADO | 11 | 155 | 3.000.000,00 | 4.001.385,30 | 7.001.385,30 | 7.001.385,30 | |
| 23101 | DEL SECTOR PRIVADO | 14 | 0 | 908.800,00 | 0,00 | 908.800,00 | 0,00 | |
| 23601 | DE MUNICIPALIDADES Y OTRAS PROVINCI | 10 | 0 | 2.167.000,00 | 0,00 | 2.167.000,00 | 1.582.449,21 | |
| 23602 | RECUPERACION PLAN CANJE A MUNICIPIO | 10 | 0 | 30.772.000,00 | 47.954.356,15 | 78.726.356,15 | 78.726.357,15 | |
| 23604 | DE MUNIC CAPITAL RES 3054 | 10 | 0 | 0,00 | 5.169.424,66 | 5.169.424,66 | 5.169.424,66 | |
| 23605 | MUNIC.CAPITAL REPROG. DEUDA BIRF | 10 | 0 | 0,00 | 1.286.218,85 | 1.286.218,85 | 1.418.104,62 | |
| 35101 | REMANENTE-RECURSOS-CIERRE DEL EJERC | 10 | 0 | 0,00 | 2.113.913,43 | 2.113.913,43 | 2.113.913,43 | 74.829.325,03 |
| 35101 | REMANENTE-RECURSOS-CIERRE DEL EJERC | 11 | 0 | 0,00 | 1.279.342,34 | 1.279.342,34 | 1.279.342,34 | |
| 35101 | REMANENTE-RECURSOS-CIERRE DEL EJERC | 11 | 102 | 0,00 | 4.000.000,00 | 4.000.000,00 | 4.000.000,00 | |
| 35101 | REMANENTE-RECURSOS-CIERRE DEL EJERC | 11 | 155 | 0,00 | 2.490.869,51 | 2.490.869,51 | 2.490.869,51 | |
| 35101 | REMANENTE-RECURSOS-CIERRE DEL EJERC | 12 | 0 | 0,00 | 6.398.469,13 | 6.398.469,13 | 6.540.091,59 | |
| 35101 | REMANENTE-RECURSOS-CIERRE DEL EJERC | 12 | 155 | 0,00 | 141.622,46 | 141.622,46 | 0,00 | |
| 35101 | REMANENTE-RECURSOS-CIERRE DEL EJERC | 13 | 0 | 0,00 | 36.392.122,50 | 36.392.122,50 | 36.392.122,50 | |
| 35101 | REMANENTE-RECURSOS-CIERRE DEL EJERC | 14 | 0 | 0,00 | 22.012.985,66 | 22.012.985,66 | 22.012.985,66 | |
| 35501 | ADELANTO A PROVEEDORES Y CONTRAT. C | 11 | 102 | 1.100.000,00 | 0,00 | 1.100.000,00 | 0,00 | |
| 36102 | DEUDA INTERNA A L.P.-CONSOLIDACION | 12 | 0 | 23.498.400,00 | 0,00 | 23.498.400,00 | 10.043.583,98 | 10.043.583,98 |
| 37802 | DEL GOBIERNO NACIONAL A LARGO PLAZO | 12 | 0 | 64.700.000,00 | 0,00 | 64.700.000,00 | 0,00 | 25.921.779,42 |
| 37802 | DEL GOBIERNO NACIONAL A LARGO PLAZO | 12 | 153 | 5.676.800,00 | 3.344.586,49 | 9.021.386,49 | 24.332.499,42 | |
| 37802 | DEL GOBIERNO NACIONAL A LARGO PLAZO | 12 | 155 | 0,00 | 1.589.280,00 | 1.589.280,00 | 1.589.280,00 | |
| 37806 | OTROS | 10 | 0 | 520.301.989,00 | 0,00 | 520.301.989,00 | 0,00 | |
| Total | | | | 4.748.033.322,00 | 1.509.748.703,20 | 6.257.782.025,20 | 5.402.572.678,80 | 5.402.572.678,80 |

Observaciones:

(1) Los importes que constan en las respectivas columnas se exponen netos de recursos figurativos

CONSOLIDADO DE ADMINISTRACION CENTRAL Y ENTIDADES NO AUTOFINANCIADAS
ACUMULADO AL MES DE DICIEMBRE

Cuadro correspondiente al Art. 89 Inc. a) de la Ley 5571

| CODIGO ECONOMICO DE RECURSO | CREDITO ORIGINAL | MODIFICACIONES | CREDITO VIGENTE | RECAUDADO | DIFERENCIA |
|--|------------------|----------------|------------------|------------------|----------------|
| RECURSOS CORRIENTES | 3.630.409.240,00 | 751.328.064,34 | 4.381.737.304,34 | 4.231.340.364,39 | 150.396.939,95 |
| 11000 INGRESOS TRIBUTARIOS | 420.944.900,00 | 115.066.527,31 | 536.011.427,31 | 531.677.221,66 | 4.334.205,65 |
| 11200 PATRIMONIALES | 23.068.255,00 | 11.127.540,25 | 34.195.795,25 | 34.710.785,25 | 514.990,00- |
| 11600 SOBRE LA PRODUCCION, CONSUMO Y TRANSACCI | 391.153.330,00 | 103.938.987,06 | 495.092.317,06 | 495.092.317,06 | 0,00 |
| 11900 OTROS RECURSOS TRIBUTARIOS | 6.723.315,00 | 0,00 | 6.723.315,00 | 1.874.119,35 | 4.849.195,65 |
| 12000 INGRESOS NO TRIBUTARIOS | 104.291.490,00 | 5.539.926,66 | 109.831.416,66 | 43.267.325,53 | 66.564.091,13 |
| 12100 TASAS Y TARIFAS | 13.591.700,00 | 2.527.348,78 | 16.119.048,78 | 18.024.330,79 | 1.905.282,01- |
| 12200 DERECHOS | 2.373.804,00 | 0,00 | 2.373.804,00 | 1.687.811,76 | 685.992,24 |
| 12300 OTROS INGRESOS | 1.085.600,00 | 2.812.784,35 | 3.898.384,35 | 5.086.930,03 | 1.188.545,68- |
| 12400 REGALIAS | 30.000.000,00 | 0,00 | 30.000.000,00 | 17.900.000,00 | 12.100.000,00 |
| 12500 ALQUILERES | 1.581.196,00 | 0,00 | 1.581.196,00 | 294.659,42 | 1.286.536,58 |
| 12600 MULTAS | 493.800,00 | 199.793,53 | 693.593,53 | 273.593,53 | 420.000,00 |
| 12900 OTROS | 55.165.390,00 | 0,00 | 55.165.390,00 | 0,00 | 55.165.390,00 |
| 14000 VENTA DE BIENES SERV. ADMINISTRACIONES P | 25.911.600,00 | 0,00 | 25.911.600,00 | 23.827.107,39 | 2.084.492,61 |
| 14200 VENTA DE SERVICIOS | 25.911.600,00 | 0,00 | 25.911.600,00 | 23.827.107,39 | 2.084.492,61 |
| 16000 RENTAS DE LA PROPIEDAD | 51.050,00 | 8.194,85 | 59.244,85 | 57.851,86 | 1.392,99 |
| 16100 INTERESES POR PRESTAMOS | 0,00 | 0,00 | 0,00 | 0,00 | 0,00 |
| 16200 INTERESES POR DEPOSITOS | 51.050,00 | 8.194,85 | 59.244,85 | 57.851,86 | 1.392,99 |
| 17000 TRANSFERENCIAS CORRIENTES | 3.079.210.200,00 | 630.713.415,52 | 3.709.923.615,52 | 3.632.510.857,95 | 77.412.757,57 |
| 17100 TRANSFERENCIAS DEL SECTOR PRIVADO | 180.000,00 | 1.524.842,36 | 1.704.842,36 | 1.524.842,36 | 180.000,00 |
| 17200 TRANSFERENCIAS DEL SECTOR PUBLICO | 0,00 | 2.500.216,00 | 2.500.216,00 | 2.500.216,00 | 0,00 |
| 17400 TRANSFERENCIAS PROVINCIALES | 0,00 | 0,00 | 0,00 | 0,00 | 0,00 |
| 17500 TRANSFERENCIAS DEL SECTOR EXTERNO | 400.000,00 | 621.720,40 | 1.021.720,40 | 1.021.720,40 | 0,00 |
| 17600 DEL GOBIERNO NACIONAL REG.COPARTICIPACIO | 2.260.182.400,00 | 268.537.459,33 | 2.528.719.859,33 | 2.528.719.858,38 | 0,95 |
| 17900 DEL GOBIERNO NACIONAL.COPARTICIP.LEYES E | 818.447.800,00 | 357.529.177,43 | 1.175.976.977,43 | 1.098.744.220,81 | 77.232.756,62 |
| RECURSOS DE CAPITAL | 495.610.691,00 | 261.513.737,42 | 757.124.428,42 | 637.086.420,64 | 120.038.007,78 |
| 21000 RECURSOS PROPIOS DE CAPITAL | 278.600,00 | 0,00 | 278.600,00 | 1.241.749,58 | 963.149,58- |
| 21100 VENTA Y/O DESAFECTACION DE ACTIVOS FIJOS | 278.600,00 | 0,00 | 278.600,00 | 1.241.749,58 | 963.149,58- |
| 22000 TRANSFERENCIAS DE CAPITAL | 458.484.291,00 | 203.102.352,46 | 661.586.643,46 | 541.714.516,81 | 119.872.126,65 |
| 22200 TRANSFERENCIAS DEL SECTOR PUBLICO | 0,00 | 0,00 | 0,00 | 0,00 | 0,00 |

ESTADO DE EJECUCION PRESUPUESTARIA DE RECURSOS

CONSOLIDADO DE ADMINISTRACION CENTRAL Y ENTIDADES NO AUTOFINANCIADAS
ACUMULADO AL MES DE DICIEMBRE

Cuadro correspondiente al Art. 89 Inc. a) de la Ley 5571

| CODIGO ECONOMICO DE RECURSO | CREDITO ORIGINAL | MODIFICACIONES | CREDITO VIGENTE | RECAUDADO | DIFERENCIA |
|--|------------------|----------------|-----------------|----------------|----------------|
| 22600 TRANSFERENCIAS DEL SECTOR EXTERNO | 0,00 | 0,00 | 0,00 | 0,00 | 0,00 |
| 22700 DEL GOBIERNO NACIONAL-LEYES ESPECIALES | 306.835.700,00 | 203.075.372,46 | 509.911.072,46 | 509.911.072,46 | 0,00 |
| 22800 DEL GOB.NACIONAL-APORTES NO REINTEGRABLE | 151.648.591,00 | 26.980,00 | 151.675.571,00 | 31.803.444,35 | 119.872.126,65 |
| 23000 RECUPERACION DE PRESTAMOS DE CORTO PLAZO | 36.847.800,00 | 58.411.384,96 | 95.259.184,96 | 94.130.154,25 | 1.129.030,71 |
| 23100 DEL SECTOR PRIVADO | 3.908.800,00 | 4.001.385,30 | 7.910.185,30 | 7.233.818,61 | 676.366,69 |
| 23300 DE INSTITUCIONES DESCENTRALIZADAS DE LA | 0,00 | 0,00 | 0,00 | 0,00 | 0,00 |
| 23400 DE EMPRESAS PUBLICAS NO FCIERAS DE LA PR | 0,00 | 0,00 | 0,00 | 0,00 | 0,00 |
| 23600 DE MUNICIPALIDADES Y OTRAS PROVINCIAS | 32.939.000,00 | 54.409.999,66 | 87.348.999,66 | 86.896.335,64 | 452.664,02 |
| 23900 DEL GOBIERNO NACIONAL | 0,00 | 0,00 | 0,00 | 0,00 | 0,00 |
| FINANCIAMIENTO | 6.736.202,00 | 417.143.709,92 | 423.879.911,92 | 423.351.205,34 | 528.706,58 |
| 17800 APORTES NO REINTEGRABLES | 6.736.202,00 | 417.143.709,92 | 423.879.911,92 | 423.351.205,34 | 528.706,58 |
| 17800 DEL GOBIERNO NACIONAL OTROS FDOS. NO REI | 6.736.202,00 | 417.143.709,92 | 423.879.911,92 | 423.351.205,34 | 528.706,58 |
| | 0,00 | 0,00 | 0,00 | 0,00 | 0,00 |
| 17800 APORTES NO REINTEGRABLES | 0,00 | 0,00 | 0,00 | 0,00 | 0,00 |
| 34100 DEL SECTOR PRIVADO | 0,00 | 0,00 | 0,00 | 0,00 | 0,00 |
| FINANCIAMIENTO | 615.277.189,00 | 79.763.191,52 | 695.040.380,52 | 110.794.688,43 | 584.245.692,09 |
| 35000 DISMINUCION DE OTROS ACTIVOS FINANCIEROS | 1.100.000,00 | 74.829.325,03 | 75.929.325,03 | 74.829.325,03 | 1.100.000,00 |
| 35100 REMANENTES | 0,00 | 74.829.325,03 | 74.829.325,03 | 74.829.325,03 | 0,00 |
| 35500 ADELANTOS A PROVEEDORES Y CONTRATISTAS | 1.100.000,00 | 0,00 | 1.100.000,00 | 0,00 | 1.100.000,00 |
| 36000 ENDEUDAMIENTO PUBLICO | 23.498.400,00 | 0,00 | 23.498.400,00 | 10.043.583,98 | 13.454.816,02 |
| 36100 DEUDA INTERNA | 23.498.400,00 | 0,00 | 23.498.400,00 | 10.043.583,98 | 13.454.816,02 |
| 37000 OBTENCION DE PRESTAMOS | 590.678.789,00 | 4.933.866,49 | 595.612.655,49 | 25.921.779,42 | 569.690.876,07 |
| 37200 DE LA ADMINISTRACION CENTRAL PROVINCIAL | 0,00 | 0,00 | 0,00 | 0,00 | 0,00 |
| 37600 DE INSTITUCIONES PUBLICAS FINANCIERAS | 0,00 | 0,00 | 0,00 | 0,00 | 0,00 |
| 37800 DEL GOBIERNO NACIONAL | 590.678.789,00 | 4.933.866,49 | 595.612.655,49 | 25.921.779,42 | 569.690.876,07 |

ESTADO DE EJECUCION PRESUPUESTARIA DE RECURSOS

CONSOLIDADO DE ADMINISTRACION CENTRAL Y ENTIDADES NO AUTOFINANCIADAS
 ACUMULADO AL MES DE DICIEMBRE

Cuadro correspondiente al Art. 89 Inc. a) de la Ley 5571

| CODIGO ECONOMICO DE RECURSO | CREDITO ORIGINAL | MODIFICACIONES | CREDITO VIGENTE | RECAUDADO | DIFERENCIA |
|--|------------------|------------------|------------------|------------------|----------------|
| RECURSOS FIGURATIVOS | 0,00 | 0,00 | 0,00 | 0,00 | 0,00 |
| 41000 RECURSOS FIGURATIVOS | 0,00 | 0,00 | 0,00 | 0,00 | 0,00 |
| 41100 CONTRIBUCIONES ADM.P. PCIAL. GASTOS CORR | 0,00 | 0,00 | 0,00 | 0,00 | 0,00 |
| TOTALES GENERALES -----> | 4.748.033.322,00 | 1.509.748.703,20 | 6.257.782.025,20 | 5.402.572.678,80 | 855.209.346,40 |

ADMINISTRACION CENTRAL
ACUMULADO AL MES DE DICIEMBRE

Cuadro correspondiente al Art. 89 Inc. a) de la Ley 5571

| CODIGO ECONOMICO DE RECURSO | CREDITO ORIGINAL | MODIFICACIONES | CREDITO VIGENTE | RECAUDADO | DIFERENCIA |
|--|------------------|----------------|------------------|------------------|----------------|
| RECURSOS CORRIENTES | 3.598.771.790,00 | 749.832.215,34 | 4.348.604.005,34 | 4.205.429.256,76 | 143.174.748,58 |
| 11000 INGRESOS TRIBUTARIOS | 420.944.900,00 | 115.066.527,31 | 536.011.427,31 | 531.677.221,66 | 4.334.205,65 |
| 11200 PATRIMONIALES | 23.068.255,00 | 11.127.540,25 | 34.195.795,25 | 34.710.785,25 | 514.990,00- |
| 11600 SOBRE LA PRODUCCION, CONSUMO Y TRANSACCIONES | 391.153.330,00 | 103.938.987,06 | 495.092.317,06 | 495.092.317,06 | 0,00 |
| 11900 OTROS RECURSOS TRIBUTARIOS | 6.723.315,00 | 0,00 | 6.723.315,00 | 1.874.119,35 | 4.849.195,65 |
| 12000 INGRESOS NO TRIBUTARIOS | 103.446.490,00 | 5.538.886,66 | 108.985.376,66 | 41.752.710,00 | 67.232.666,66 |
| 12100 TASAS Y TARIFAS | 13.591.700,00 | 2.527.348,78 | 16.119.048,78 | 18.024.330,79 | 1.905.282,01- |
| 12200 DERECHOS | 1.678.804,00 | 0,00 | 1.678.804,00 | 214.177,89 | 1.464.626,11 |
| 12300 OTROS INGRESOS | 935.600,00 | 2.811.744,35 | 3.747.344,35 | 5.045.948,37 | 1.298.604,02- |
| 12400 REGALIAS | 30.000.000,00 | 0,00 | 30.000.000,00 | 17.900.000,00 | 12.100.000,00 |
| 12500 ALQUILERES | 1.581.196,00 | 0,00 | 1.581.196,00 | 294.659,42 | 1.286.536,58 |
| 12600 MULTAS | 493.800,00 | 199.793,53 | 693.593,53 | 273.593,53 | 420.000,00 |
| 12900 OTROS | 55.165.390,00 | 0,00 | 55.165.390,00 | 0,00 | 55.165.390,00 |
| 14000 VENTA DE BIENES SERV. ADMINISTRACIONES P | 25.636.600,00 | 0,00 | 25.636.600,00 | 23.418.499,15 | 2.218.100,85 |
| 14200 VENTA DE SERVICIOS | 25.636.600,00 | 0,00 | 25.636.600,00 | 23.418.499,15 | 2.218.100,85 |
| 16000 RENTAS DE LA PROPIEDAD | 0,00 | 8.194,85 | 8.194,85 | 8.194,85 | 0,00 |
| 16100 INTERESES POR PRESTAMOS | 0,00 | 0,00 | 0,00 | 0,00 | 0,00 |
| 16200 INTERESES POR DEPOSITOS | 0,00 | 8.194,85 | 8.194,85 | 8.194,85 | 0,00 |
| 17000 TRANSFERENCIAS CORRIENTES | 3.048.743.800,00 | 629.218.606,52 | 3.677.962.406,52 | 3.608.572.631,10 | 69.389.775,42 |
| 17100 TRANSFERENCIAS DEL SECTOR PRIVADO | 180.000,00 | 30.033,36 | 210.033,36 | 30.033,36 | 180.000,00 |
| 17200 TRANSFERENCIAS DEL SECTOR PUBLICO | 0,00 | 2.500.216,00 | 2.500.216,00 | 2.500.216,00 | 0,00 |
| 17400 TRANSFERENCIAS PROVINCIALES | 0,00 | 0,00 | 0,00 | 0,00 | 0,00 |
| 17500 TRANSFERENCIAS DEL SECTOR EXTERNO | 400.000,00 | 621.720,40 | 1.021.720,40 | 1.021.720,40 | 0,00 |
| 17600 DEL GOBIERNO NACIONAL REG.COPARTICIPACION | 2.260.182.400,00 | 268.537.459,33 | 2.528.719.859,33 | 2.528.719.858,38 | 0,95 |
| 17900 DEL GOBIERNO NACIONAL.COPARTICIP.LEYES E | 787.981.400,00 | 357.529.177,43 | 1.145.510.577,43 | 1.076.300.802,96 | 69.209.774,47 |
| RECURSOS DE CAPITAL | 321.533.500,00 | 252.017.688,85 | 573.551.188,85 | 573.216.958,14 | 334.230,71 |
| 21000 RECURSOS PROPIOS DE CAPITAL | 0,00 | 0,00 | 0,00 | 794.800,00 | 794.800,00- |
| 21100 VENTA Y/O DESAFECTACION DE ACTIVOS FIJOS | 0,00 | 0,00 | 0,00 | 794.800,00 | 794.800,00- |
| 22000 TRANSFERENCIAS DE CAPITAL | 287.685.700,00 | 197.607.689,19 | 485.293.389,19 | 485.293.389,19 | 0,00 |
| 22200 TRANSFERENCIAS DEL SECTOR PUBLICO | 0,00 | 0,00 | 0,00 | 0,00 | 0,00 |

ADMINISTRACION CENTRAL
 ACUMULADO AL MES DE DICIEMBRE

Cuadro correspondiente al Art. 89 Inc. a) de la Ley 5571

| CODIGO ECONOMICO DE RECURSO | CREDITO ORIGINAL | MODIFICACIONES | CREDITO VIGENTE | RECAUDADO | DIFERENCIA |
|--|------------------|------------------|------------------|------------------|----------------|
| 22700 DEL GOBIERNO NACIONAL-LEYES ESPECIALES | 287.685.700,00 | 197.607.689,19 | 485.293.389,19 | 485.293.389,19 | 0,00 |
| 22800 DEL GOB.NACIONAL-APORTES NO REINTEGRABLE | 0,00 | 0,00 | 0,00 | 0,00 | 0,00 |
| 23000 RECUPERACION DE PRESTAMOS DE CORTO PLAZO | 33.847.800,00 | 54.409.999,66 | 88.257.799,66 | 87.128.768,95 | 1.129.030,71 |
| 23100 DEL SECTOR PRIVADO | 908.800,00 | 0,00 | 908.800,00 | 232.433,31 | 676.366,69 |
| 23300 DE INSTITUCIONES DESCENTRALIZADAS DE LA | 0,00 | 0,00 | 0,00 | 0,00 | 0,00 |
| 23400 DE EMPRESAS PUBLICAS NO FCIERAS DE LA PR | 0,00 | 0,00 | 0,00 | 0,00 | 0,00 |
| 23600 DE MUNICIPALIDADES Y OTRAS PROVINCIAS | 32.939.000,00 | 54.409.999,66 | 87.348.999,66 | 86.896.335,64 | 452.664,02 |
| 23900 DEL GOBIERNO NACIONAL | 0,00 | 0,00 | 0,00 | 0,00 | 0,00 |
| FINANCIAMIENTO | 620.913.391,00 | 489.074.112,65 | 1.109.987.503,65 | 526.313.104,98 | 583.674.398,67 |
| 17800 APORTES NO REINTEGRABLES | 6.736.202,00 | 417.127.589,92 | 423.863.791,92 | 423.335.085,34 | 528.706,58 |
| 17800 DEL GOBIERNO NACIONAL OTROS FDOS. NO REI | 6.736.202,00 | 417.127.589,92 | 423.863.791,92 | 423.335.085,34 | 528.706,58 |
| 34000 RECUPERACION DE PRESTAMOS DE LARGO PLAZO | 0,00 | 0,00 | 0,00 | 0,00 | 0,00 |
| 34100 DEL SECTOR PRIVADO | 0,00 | 0,00 | 0,00 | 0,00 | 0,00 |
| 35000 DISMINUCION DE OTROS ACTIVOS FINANCIEROS | 0,00 | 67.012.656,24 | 67.012.656,24 | 67.012.656,24 | 0,00 |
| 35100 REMANENTES | 0,00 | 67.012.656,24 | 67.012.656,24 | 67.012.656,24 | 0,00 |
| 36000 ENDEUDAMIENTO PUBLICO | 23.498.400,00 | 0,00 | 23.498.400,00 | 10.043.583,98 | 13.454.816,02 |
| 36100 DEUDA INTERNA | 23.498.400,00 | 0,00 | 23.498.400,00 | 10.043.583,98 | 13.454.816,02 |
| 37000 OBTENCION DE PRESTAMOS | 590.678.789,00 | 4.933.866,49 | 595.612.655,49 | 25.921.779,42 | 569.690.876,07 |
| 37200 DE LA ADMINISTRACION CENTRAL PROVINCIAL | 0,00 | 0,00 | 0,00 | 0,00 | 0,00 |
| 37600 DE INSTITUCIONES PUBLICAS FINANCIERAS | 0,00 | 0,00 | 0,00 | 0,00 | 0,00 |
| 37800 DEL GOBIERNO NACIONAL | 590.678.789,00 | 4.933.866,49 | 595.612.655,49 | 25.921.779,42 | 569.690.876,07 |
| TOTALES GENERALES -----> | 4.541.218.681,00 | 1.490.924.016,84 | 6.032.142.697,84 | 5.304.959.319,88 | 727.183.377,96 |

ENTIDADES DESCENTRALIZADAS NO AUTOFINANCIADAS
 CORRESPONDE ACUMULADOS AL MES DE DICIEMBRE

Cuadro correspondiente al Art. 89 Inc. a) de la Ley 5571

| CODIGO ECONOMICO DE RECURSO | CREDITO ORIGINAL | MODIFICACIONES | CREDITO VIGENTE | RECAUDADO | DIFERENCIA |
|--|------------------|----------------|-----------------|---------------|----------------|
| RECURSOS CORRIENTES | 31.637.450,00 | 1.495.849,00 | 33.133.299,00 | 25.911.107,63 | 7.222.191,37 |
| 12000 INGRESOS NO TRIBUTARIOS | 845.000,00 | 1.040,00 | 846.040,00 | 1.514.615,53 | 668.575,53- |
| 12200 DERECHOS | 695.000,00 | 0,00 | 695.000,00 | 1.473.633,87 | 778.633,87- |
| 12300 OTROS INGRESOS | 150.000,00 | 1.040,00 | 151.040,00 | 40.981,66 | 110.058,34 |
| 14000 VENTA DE BIENES SERV. ADMINISTRACIONES P | 275.000,00 | 0,00 | 275.000,00 | 408.608,24 | 133.608,24- |
| 14200 VENTA DE SERVICIOS | 275.000,00 | 0,00 | 275.000,00 | 408.608,24 | 133.608,24- |
| 16000 RENTAS DE LA PROPIEDAD | 51.050,00 | 0,00 | 51.050,00 | 49.657,01 | 1.392,99 |
| 16200 INTERESES POR DEPOSITOS | 51.050,00 | 0,00 | 51.050,00 | 49.657,01 | 1.392,99 |
| 17000 TRANSFERENCIAS CORRIENTES | 30.466.400,00 | 1.494.809,00 | 31.961.209,00 | 23.938.226,85 | 8.022.982,15 |
| 17100 TRANSFERENCIAS DEL SECTOR PRIVADO | 0,00 | 1.494.809,00 | 1.494.809,00 | 1.494.809,00 | 0,00 |
| 17500 TRANSFERENCIAS DEL SECTOR EXTERNO | 0,00 | 0,00 | 0,00 | 0,00 | 0,00 |
| 17900 DEL GOBIERNO NACIONAL.COPARTICIP.LEYES E | 30.466.400,00 | 0,00 | 30.466.400,00 | 22.443.417,85 | 8.022.982,15 |
| RECURSOS DE CAPITAL | 174.077.191,00 | 9.496.048,57 | 183.573.239,57 | 63.869.462,50 | 119.703.777,07 |
| 21000 RECURSOS PROPIOS DE CAPITAL | 278.600,00 | 0,00 | 278.600,00 | 446.949,58 | 168.349,58- |
| 21100 VENTA Y/O DESAFECTACION DE ACTIVOS FIJOS | 278.600,00 | 0,00 | 278.600,00 | 446.949,58 | 168.349,58- |
| 22000 TRANSFERENCIAS DE CAPITAL | 170.798.591,00 | 5.494.663,27 | 176.293.254,27 | 56.421.127,62 | 119.872.126,65 |
| 22600 TRANSFERENCIAS DEL SECTOR EXTERNO | 0,00 | 0,00 | 0,00 | 0,00 | 0,00 |
| 22700 DEL GOBIERNO NACIONAL-LEYES ESPECIALES | 19.150.000,00 | 5.467.683,27 | 24.617.683,27 | 24.617.683,27 | 0,00 |
| 22800 DEL GOB.NACIONAL-APORTES NO REINTEGRABLE | 151.648.591,00 | 26.980,00 | 151.675.571,00 | 31.803.444,35 | 119.872.126,65 |
| 23000 RECUPERACION DE PRESTAMOS DE CORTO PLAZO | 3.000.000,00 | 4.001.385,30 | 7.001.385,30 | 7.001.385,30 | 0,00 |
| 23100 DEL SECTOR PRIVADO | 3.000.000,00 | 4.001.385,30 | 7.001.385,30 | 7.001.385,30 | 0,00 |

ENTIDADES DESCENTRALIZADAS NO AUTOFINANCIADAS
 CORRESPONDE ACUMULADOS AL MES DE DICIEMBRE

Cuadro correspondiente al Art. 89 Inc. a) de la Ley 5571

| CODIGO ECONOMICO DE RECURSO | CREDITO ORIGINAL | MODIFICACIONES | CREDITO VIGENTE | RECAUDADO | DIFERENCIA |
|--|------------------|----------------|-----------------|----------------|----------------|
| FINANCIAMIENTO | 1.100.000,00 | 7.832.788,79 | 8.932.788,79 | 7.832.788,79 | 1.100.000,00 |
| 17800 APORTES NO REINTEGRABLES | 0,00 | 16.120,00 | 16.120,00 | 16.120,00 | 0,00 |
| 17800 DEL GOBIERNO NACIONAL OTROS FDOS. NO REI | 0,00 | 16.120,00 | 16.120,00 | 16.120,00 | 0,00 |
| 35000 DISMINUCION DE OTROS ACTIVOS FINANCIEROS | 1.100.000,00 | 7.816.668,79 | 8.916.668,79 | 7.816.668,79 | 1.100.000,00 |
| 35100 REMANENTES | 0,00 | 7.816.668,79 | 7.816.668,79 | 7.816.668,79 | 0,00 |
| 35500 ADELANTOS A PROVEEDORES Y CONTRATISTAS | 1.100.000,00 | 0,00 | 1.100.000,00 | 0,00 | 1.100.000,00 |
| 37000 OBTENCION DE PRESTAMOS | 0,00 | 0,00 | 0,00 | 0,00 | 0,00 |
| 37200 DE LA ADMINISTRACION CENTRAL PROVINCIAL | 0,00 | 0,00 | 0,00 | 0,00 | 0,00 |
| RECURSOS FIGURATIVOS | 169.521.700,00 | 52.159.178,07 | 221.680.878,07 | 122.442.793,34 | 99.238.084,73 |
| 41000 RECURSOS FIGURATIVOS | 169.521.700,00 | 52.159.178,07 | 221.680.878,07 | 122.442.793,34 | 99.238.084,73 |
| 41100 CONTRIBUCIONES ADM.P. PCIAL. GASTOS CORR | 50.849.700,00 | 9.593.585,74 | 60.443.285,74 | 57.852.863,55 | 2.590.422,19 |
| 41200 CONTRIBUCIONES SEC.PUB.PCIAL GASTOS CAPI | 118.672.000,00 | 42.565.592,33 | 161.237.592,33 | 64.589.929,79 | 96.647.662,54 |
| TOTALES GENERALES -----> | 376.336.341,00 | 70.983.864,43 | 447.320.205,43 | 220.056.152,26 | 227.264.053,17 |

Cuadro correspondiente al Art. 89 Inc. a) de la Ley 5571

Entidad: 23 INSTITUTO DE CARDIOLOGIA DE CORRIENTES

| CODIGO ECONOMICO DE RECURSO | CREDITO ORIGINAL | MODIFICACIONES | CREDITO VIGENTE | RECAUDADO | DIFERENCIA |
|--|------------------|----------------|-----------------|---------------|--------------|
| RECURSOS CORRIENTES | 0,00 | 1.494.809,00 | 1.494.809,00 | 1.494.809,00 | 0,00 |
| 17000 TRANSFERENCIAS CORRIENTES | 0,00 | 1.494.809,00 | 1.494.809,00 | 1.494.809,00 | 0,00 |
| 17100 TRANSFERENCIAS DEL SECTOR PRIVADO | 0,00 | 1.494.809,00 | 1.494.809,00 | 1.494.809,00 | 0,00 |
| RECURSOS FIGURATIVOS | 18.280.000,00 | 5.968.458,87 | 24.248.458,87 | 21.271.392,34 | 2.977.066,53 |
| 41000 RECURSOS FIGURATIVOS | 18.280.000,00 | 5.968.458,87 | 24.248.458,87 | 21.271.392,34 | 2.977.066,53 |
| 41100 CONTRIBUCIONES ADM.P. PCIAL. GASTOS CORR | 18.280.000,00 | 3.470.458,87 | 21.750.458,87 | 21.271.392,34 | 479.066,53 |
| 41200 CONTRIBUCIONES SEC.PUB.PCIAL GASTOS CAPI | 0,00 | 2.498.000,00 | 2.498.000,00 | 0,00 | 2.498.000,00 |
| T O T A L E S D E L A E N T I D A D | 18.280.000,00 | 7.463.267,87 | 25.743.267,87 | 22.766.201,34 | 2.977.066,53 |
| T O T A L E S G E N E R A L E S | 18.280.000,00 | 7.463.267,87 | 25.743.267,87 | 22.766.201,34 | 2.977.066,53 |

Cuadro correspondiente al Art. 89 Inc. a) de la Ley 5571

Entidad: 24 INSTITUTO PROVINCIAL DEL TABACO

| CODIGO ECONOMICO DE RECURSO | CREDITO ORIGINAL | MODIFICACIONES | CREDITO VIGENTE | RECAUDADO | DIFERENCIA |
|--|------------------|----------------|-----------------|---------------|--------------|
| RECURSOS CORRIENTES | 30.516.400,00 | 1.040,00 | 30.517.440,00 | 22.494.114,86 | 8.023.325,14 |
| 12000 INGRESOS NO TRIBUTARIOS | 0,00 | 1.040,00 | 1.040,00 | 1.040,00 | 0,00 |
| 12300 OTROS INGRESOS | 0,00 | 1.040,00 | 1.040,00 | 1.040,00 | 0,00 |
| 16000 RENTAS DE LA PROPIEDAD | 50.000,00 | 0,00 | 50.000,00 | 49.657,01 | 342,99 |
| 16200 INTERESES POR DEPOSITOS | 50.000,00 | 0,00 | 50.000,00 | 49.657,01 | 342,99 |
| 17000 TRANSFERENCIAS CORRIENTES | 30.466.400,00 | 0,00 | 30.466.400,00 | 22.443.417,85 | 8.022.982,15 |
| 17900 DEL GOBIERNO NACIONAL.COPARTICIP.LEYES E | 30.466.400,00 | 0,00 | 30.466.400,00 | 22.443.417,85 | 8.022.982,15 |
| RECURSOS DE CAPITAL | 3.000.000,00 | 4.001.385,30 | 7.001.385,30 | 7.001.385,30 | 0,00 |
| 21000 RECURSOS PROPIOS DE CAPITAL | 0,00 | 0,00 | 0,00 | 0,00 | 0,00 |
| 21100 VENTA Y/O DESAFECTACION DE ACTIVOS FIJOS | 0,00 | 0,00 | 0,00 | 0,00 | 0,00 |
| 23000 RECUPERACION DE PRESTAMOS DE CORTO PLAZO | 3.000.000,00 | 4.001.385,30 | 7.001.385,30 | 7.001.385,30 | 0,00 |
| 23100 DEL SECTOR PRIVADO | 3.000.000,00 | 4.001.385,30 | 7.001.385,30 | 7.001.385,30 | 0,00 |
| FINANCIAMIENTO | 0,00 | 2.490.869,51 | 2.490.869,51 | 2.490.869,51 | 0,00 |
| 35000 DISMINUCION DE OTROS ACTIVOS FINANCIEROS | 0,00 | 2.490.869,51 | 2.490.869,51 | 2.490.869,51 | 0,00 |
| 35100 REMANENTES | 0,00 | 2.490.869,51 | 2.490.869,51 | 2.490.869,51 | 0,00 |
| 37000 OBTENCION DE PRESTAMOS | 0,00 | 0,00 | 0,00 | 0,00 | 0,00 |
| 37200 DE LA ADMINISTRACION CENTRAL PROVINCIAL | 0,00 | 0,00 | 0,00 | 0,00 | 0,00 |
| RECURSOS FIGURATIVOS | 1.806.885,00 | 292.927,02 | 2.099.812,02 | 1.988.070,28 | 111.741,74 |
| 41000 RECURSOS FIGURATIVOS | 1.806.885,00 | 292.927,02 | 2.099.812,02 | 1.988.070,28 | 111.741,74 |
| 41100 CONTRIBUCIONES ADM.P. PCIAL. GASTOS CORR | 1.806.885,00 | 292.927,02 | 2.099.812,02 | 1.988.070,28 | 111.741,74 |
| T O T A L E S D E L A E N T I D A D | 35.323.285,00 | 6.786.221,83 | 42.109.506,83 | 33.974.439,95 | 8.135.066,88 |

Provincia de Corrientes
Ministerio de Hacienda y Finanzas
Contaduria General de la Provincia

E J E R C I C I O 2010

ESTADO DE EJECUCION PRESUPUESTARIA DE RECURSOS HASTA EL MES DE DICIEMBRE

Reporte: ri1935
Fecha : 27/04/2011
Hoja : 002 de 002
Hora : 13:49:23

Cuadro correspondiente al Art. 89 Inc. a) de la Ley 5571

T O T A L E S G E N E R A L E S

35.323.285,00

6.786.221,83

42.109.506,83

33.974.439,95

8.135.066,88

Cuadro correspondiente al Art. 89 Inc. a) de la Ley 5571

Entidad: 25 INSTITUTO CORRENTINO DEL AGUA Y DEL AMBIENTE

| CODIGO ECONOMICO DE RECURSO | CREDITO ORIGINAL | MODIFICACIONES | CREDITO VIGENTE | RECAUDADO | DIFERENCIA |
|--|------------------|----------------|-----------------|--------------|--------------|
| RECURSOS CORRIENTES | 971.050,00 | 0,00 | 971.050,00 | 1.882.242,11 | 911.192,11- |
| 12000 INGRESOS NO TRIBUTARIOS | 695.000,00 | 0,00 | 695.000,00 | 1.473.633,87 | 778.633,87- |
| 12200 DERECHOS | 695.000,00 | 0,00 | 695.000,00 | 1.473.633,87 | 778.633,87- |
| 14000 VENTA DE BIENES SERV. ADMINISTRACIONES P | 275.000,00 | 0,00 | 275.000,00 | 408.608,24 | 133.608,24- |
| 14200 VENTA DE SERVICIOS | 275.000,00 | 0,00 | 275.000,00 | 408.608,24 | 133.608,24- |
| 16000 RENTAS DE LA PROPIEDAD | 1.050,00 | 0,00 | 1.050,00 | 0,00 | 1.050,00 |
| 16200 INTERESES POR DEPOSITOS | 1.050,00 | 0,00 | 1.050,00 | 0,00 | 1.050,00 |
| 17000 TRANSFERENCIAS CORRIENTES | 0,00 | 0,00 | 0,00 | 0,00 | 0,00 |
| 17500 TRANSFERENCIAS DEL SECTOR EXTERNO | 0,00 | 0,00 | 0,00 | 0,00 | 0,00 |
| RECURSOS DE CAPITAL | 278.600,00 | 26.980,00 | 305.580,00 | 473.929,58 | 168.349,58- |
| 21000 RECURSOS PROPIOS DE CAPITAL | 278.600,00 | 0,00 | 278.600,00 | 446.949,58 | 168.349,58- |
| 21100 VENTA Y/O DESAFECTACION DE ACTIVOS FIJOS | 278.600,00 | 0,00 | 278.600,00 | 446.949,58 | 168.349,58- |
| 22000 TRANSFERENCIAS DE CAPITAL | 0,00 | 26.980,00 | 26.980,00 | 26.980,00 | 0,00 |
| 22600 TRANSFERENCIAS DEL SECTOR EXTERNO | 0,00 | 0,00 | 0,00 | 0,00 | 0,00 |
| 22800 DEL GOB.NACIONAL-APORTES NO REINTEGRABLE | 0,00 | 26.980,00 | 26.980,00 | 26.980,00 | 0,00 |
| FINANCIAMIENTO | 0,00 | 1.341.919,28 | 1.341.919,28 | 1.341.919,28 | 0,00 |
| 17000 TRANSFERENCIAS CORRIENTES | 0,00 | 16.120,00 | 16.120,00 | 16.120,00 | 0,00 |
| 17800 DEL GOBIERNO NACIONAL OTROS FDOS. NO REI | 0,00 | 16.120,00 | 16.120,00 | 16.120,00 | 0,00 |
| 35000 DISMINUCION DE OTROS ACTIVOS FINANCIEROS | 0,00 | 1.325.799,28 | 1.325.799,28 | 1.325.799,28 | 0,00 |
| 35100 REMANENTES | 0,00 | 1.325.799,28 | 1.325.799,28 | 1.325.799,28 | 0,00 |
| RECURSOS FIGURATIVOS | 7.214.715,00 | 3.027.038,65 | 10.241.753,65 | 7.256.298,07 | 2.985.455,58 |
| 41000 RECURSOS FIGURATIVOS | 7.214.715,00 | 3.027.038,65 | 10.241.753,65 | 7.256.298,07 | 2.985.455,58 |

Cuadro correspondiente al Art. 89 Inc. a) de la Ley 5571

Entidad: 25 INSTITUTO CORRENTINO DEL AGUA Y DEL AMBIENTE

| CODIGO ECONOMICO DE RECURSO | CREDITO ORIGINAL | MODIFICACIONES | CREDITO VIGENTE | RECAUDADO | DIFERENCIA |
|--|------------------|----------------|-----------------|---------------|--------------|
| 41100 CONTRIBUCIONES ADM.P. PCIAL. GASTOS CORR | 3.202.715,00 | 397.745,85 | 3.600.460,85 | 3.391.508,41 | 208.952,44 |
| 41200 CONTRIBUCIONES SEC.PUB.PCIAL GASTOS CAPI | 4.012.000,00 | 2.629.292,80 | 6.641.292,80 | 3.864.789,66 | 2.776.503,14 |
| T O T A L E S D E L A E N T I D A D | 8.464.365,00 | 4.395.937,93 | 12.860.302,93 | 10.954.389,04 | 1.905.913,89 |
| T O T A L E S G E N E R A L E S | 8.464.365,00 | 4.395.937,93 | 12.860.302,93 | 10.954.389,04 | 1.905.913,89 |

Cuadro correspondiente al Art. 89 Inc. a) de la Ley 5571

Entidad: 28 DIRECCION PROVINCIAL DE VIALIDAD

| CODIGO ECONOMICO DE RECURSO | CREDITO ORIGINAL | MODIFICACIONES | CREDITO VIGENTE | RECAUDADO | DIFERENCIA |
|--|------------------|----------------|-----------------|----------------|----------------|
| RECURSOS CORRIENTES | 150.000,00 | 0,00 | 150.000,00 | 39.941,66 | 110.058,34 |
| 12000 INGRESOS NO TRIBUTARIOS | 150.000,00 | 0,00 | 150.000,00 | 39.941,66 | 110.058,34 |
| 12300 OTROS INGRESOS | 150.000,00 | 0,00 | 150.000,00 | 39.941,66 | 110.058,34 |
| RECURSOS DE CAPITAL | 170.798.591,00 | 5.467.683,27 | 176.266.274,27 | 56.394.147,62 | 119.872.126,65 |
| 22000 TRANSFERENCIAS DE CAPITAL | 170.798.591,00 | 5.467.683,27 | 176.266.274,27 | 56.394.147,62 | 119.872.126,65 |
| 22700 DEL GOBIERNO NACIONAL-LEYES ESPECIALES | 19.150.000,00 | 5.467.683,27 | 24.617.683,27 | 24.617.683,27 | 0,00 |
| 22800 DEL GOB.NACIONAL-APORTES NO REINTEGRABLE | 151.648.591,00 | 0,00 | 151.648.591,00 | 31.776.464,35 | 119.872.126,65 |
| FINANCIAMIENTO | 1.100.000,00 | 4.000.000,00 | 5.100.000,00 | 4.000.000,00 | 1.100.000,00 |
| 35000 DISMINUCION DE OTROS ACTIVOS FINANCIEROS | 1.100.000,00 | 4.000.000,00 | 5.100.000,00 | 4.000.000,00 | 1.100.000,00 |
| 35100 REMANENTES | 0,00 | 4.000.000,00 | 4.000.000,00 | 4.000.000,00 | 0,00 |
| 35500 ADELANTOS A PROVEEDORES Y CONTRATISTAS | 1.100.000,00 | 0,00 | 1.100.000,00 | 0,00 | 1.100.000,00 |
| RECURSOS FIGURATIVOS | 142.220.100,00 | 42.870.753,53 | 185.090.853,53 | 91.927.032,65 | 93.163.820,88 |
| 41000 RECURSOS FIGURATIVOS | 142.220.100,00 | 42.870.753,53 | 185.090.853,53 | 91.927.032,65 | 93.163.820,88 |
| 41100 CONTRIBUCIONES ADM.P. PCIAL. GASTOS CORR | 27.560.100,00 | 5.432.454,00 | 32.992.554,00 | 31.201.892,52 | 1.790.661,48 |
| 41200 CONTRIBUCIONES SEC.PUB.PCIAL GASTOS CAPI | 114.660.000,00 | 37.438.299,53 | 152.098.299,53 | 60.725.140,13 | 91.373.159,40 |
| T O T A L E S D E L A E N T I D A D | 314.268.691,00 | 52.338.436,80 | 366.607.127,80 | 152.361.121,93 | 214.246.005,87 |
| T O T A L E S G E N E R A L E S | 314.268.691,00 | 52.338.436,80 | 366.607.127,80 | 152.361.121,93 | 214.246.005,87 |

EJECUCION PRESUPUESTARIA DE LOS RECURSOS PARA EL EJERCICIO 2010
ORGANISMOS DESCENTRALIZADOS AUTOFINANCIADOS
CLASIFICACION INSTITUCIONAL Y ECONOMICA
Cuadro correspondiente al Art. 89 Inc. a) de la Ley 5571

| Item | Conceptos | Comparativo del presupuesto y de la ejecucion presupuest.para el ejercicio econom.2010 | | | | | Totales Generales | EMPRESAS DEL ESTADO D.P.E.C. |
|------|--|--|----------------|---------------|----------------|----------------|----------------------|------------------------------------|
| | | Ejecucion presupuestaria para el ejercicio economico 2010 (1) | | | | | | |
| | | LOTERIA | IN.VI.CO. | A.O.S.C. | I.P.S. | I.O.S.COR. | | |
| I | Presupuesto Aprobado | 466.000.000,00 | 174.919.610,00 | 9.460.000,00 | 668.122.420,00 | 185.325.684,00 | 1.503.827.714,00 | 340.983.400,00 |
| II | Modificaciones Presupuestarias | 109.000.000,00 | 26.391.259,49 | 5.890.890,76 | 106.223.040,05 | 17.862.541,64 | 265.367.731,94 | 11.771.133,85 |
| III | Presupuesto Vigente (I + II) | 575.000.000,00 | 201.310.869,49 | 15.350.890,76 | 774.345.460,05 | 203.188.225,64 | 1.769.195.445,94 | 352.754.533,85 |
| IV | Ejecucion Presupuestaria (1+2) | 506.048.550,84 | 142.032.290,22 | 7.945.059,48 | 812.933.781,61 | 185.116.662,11 | 1.654.076.344,26 | 353.481.318,73 |
| 1 | Recursos Totales (A+B) | 506.048.550,84 | 133.413.676,08 | 7.307.492,27 | 812.933.781,61 | 167.254.120,47 | 1.626.957.621,27 | 353.481.318,73 |
| A | Recursos Corrientes | 506.048.550,84 | 2.181.941,97 | 5.093.292,52 | 812.933.781,61 | 167.254.120,47 | 1.493.511.687,41 | 353.481.318,73 |
| | Ingresos No Tributarios | 0,00 | 2.181.941,97 | 3.834.789,46 | 416.988,88 | 419.566,85 | 6.853.287,16 | 32.783.085,78 |
| | Contribuciones | | | | 760.363.489,53 | 163.202.766,28 | 923.566.255,81 | |
| | Venta de Bienes y Servicios | | | | | 3.631.787,34 | 3.631.787,34 | |
| | Ingresos de Operaciones | 506.048.550,84 | | 644.503,06 | | | 506.693.053,90 | 295.350.347,13 |
| | Rentas de la Propiedad | 0,00 | 0,00 | 0,00 | 0,00 | 0,00 | 0,00 | 0,00 |
| | Transferencias Corrientes | | | 614.000,00 | 52.153.303,20 | 0,00 | 52.767.303,20 | 25.347.885,82 |
| B | Recursos de Capital | | 131.231.734,11 | 2.214.199,75 | | | 133.445.933,86 | 0,00 |
| | Recursos Propios de Capital | 0,00 | 0,00 | 0,00 | 0,00 | 0,00 | 0,00 | 0,00 |
| | Transferencias de Capital | | 107.344.930,38 | 2.214.199,75 | | | 109.559.130,13 | 0,00 |
| | Recuperacion de Prestamos | | 23.886.803,73 | 0,00 | | | 23.886.803,73 | |
| 2 | Fuentes Financieras | | 8.618.614,14 | 637.567,21 | 0,00 | 17.862.541,64 | 27.118.722,99 | 0,00 |
| | Aportes No Reintegrables | | 0,00 | 0,00 | | 14.100,00 | 14.100,00 | |
| | Disminucion de Activos Financieros | | 8.618.614,14 | 637.567,21 | 0,00 | 17.848.441,64 | 27.104.622,99 | 0,00 |
| | Obtenc.Prest.e incremto.Ots.Pasiv. | 0,00 | 0,00 | 0,00 | 0,00 | 0,00 | 0,00 | 0,00 |
| V | Desviac.presupuest.ejerc.2010 (III-IV) | 68.951.449,16 | 59.278.579,27 | 7.405.831,28 | 38.588.321,56 | 18.071.563,53 | 115.119.101,68 | 726.784,88 |

Cuadro correspondiente al Art. 89 Inc. a) de la Ley 5571

Entidad: 21 INSTITUTO DE LOTERIA Y CASINOS

| CODIGO ECONOMICO DE RECURSO | CREDITO ORIGINAL | MODIFICACIONES | CREDITO VIGENTE | RECAUDADO | DIFERENCIA |
|-------------------------------------|------------------|----------------|-----------------|----------------|---------------|
| RECURSOS CORRIENTES | 466.000.000,00 | 109.000.000,00 | 575.000.000,00 | 506.048.550,84 | 68.951.449,16 |
| 12000 INGRESOS NO TRIBUTARIOS | 0,00 | 0,00 | 0,00 | 0,00 | 0,00 |
| 12300 OTROS INGRESOS | 0,00 | 0,00 | 0,00 | 0,00 | 0,00 |
| 15000 INGRESOS DE OPERACION | 466.000.000,00 | 109.000.000,00 | 575.000.000,00 | 506.048.550,84 | 68.951.449,16 |
| 15100 VENTA BRUTA DE BIENES | 466.000.000,00 | 109.000.000,00 | 575.000.000,00 | 506.048.550,84 | 68.951.449,16 |
| T O T A L E S D E L A E N T I D A D | 466.000.000,00 | 109.000.000,00 | 575.000.000,00 | 506.048.550,84 | 68.951.449,16 |
| T O T A L E S G E N E R A L E S | 466.000.000,00 | 109.000.000,00 | 575.000.000,00 | 506.048.550,84 | 68.951.449,16 |

Cuadro correspondiente al Art. 89 Inc. a) de la Ley 5571

Entidad: 27 INSTITUTO DE VIVIENDA DE CORRIENTES

| CODIGO ECONOMICO DE RECURSO | CREDITO ORIGINAL | MODIFICACIONES | CREDITO VIGENTE | RECAUDADO | DIFERENCIA |
|--|------------------|----------------|-----------------|----------------|----------------|
| RECURSOS CORRIENTES | 4.052.000,00 | 0,00 | 4.052.000,00 | 2.181.941,97 | 1.870.058,03 |
| 12000 INGRESOS NO TRIBUTARIOS | 4.052.000,00 | 0,00 | 4.052.000,00 | 2.181.941,97 | 1.870.058,03 |
| 12300 OTROS INGRESOS | 4.052.000,00 | 0,00 | 4.052.000,00 | 2.181.941,97 | 1.870.058,03 |
| 16000 RENTAS DE LA PROPIEDAD | 0,00 | 0,00 | 0,00 | 0,00 | 0,00 |
| 16300 INTERESES POR TITULOS Y VALORES | 0,00 | 0,00 | 0,00 | 0,00 | 0,00 |
| RECURSOS DE CAPITAL | 170.867.610,00 | 17.772.645,35 | 188.640.255,35 | 131.231.734,11 | 57.408.521,24 |
| 22000 TRANSFERENCIAS DE CAPITAL | 149.367.610,00 | 17.772.645,35 | 167.140.255,35 | 107.344.930,38 | 59.795.324,97 |
| 22200 TRANSFERENCIAS DEL SECTOR PUBLICO | 0,00 | 17.772.645,35 | 17.772.645,35 | 2.000.000,00 | 15.772.645,35 |
| 22700 DEL GOBIERNO NACIONAL-LEYES ESPECIALES | 78.280.400,00 | 0,00 | 78.280.400,00 | 102.541.869,53 | 24.261.469,53- |
| 22800 DEL GOB.NACIONAL-APORTES NO REINTEGRABLE | 71.087.210,00 | 0,00 | 71.087.210,00 | 2.803.060,85 | 68.284.149,15 |
| 23000 RECUPERACION DE PRESTAMOS DE CORTO PLAZO | 21.500.000,00 | 0,00 | 21.500.000,00 | 23.886.803,73 | 2.386.803,73- |
| 23100 DEL SECTOR PRIVADO | 21.500.000,00 | 0,00 | 21.500.000,00 | 23.886.803,73 | 2.386.803,73- |
| FINANCIAMIENTO | 0,00 | 8.618.614,14 | 8.618.614,14 | 8.618.614,14 | 0,00 |
| 17000 TRANSFERENCIAS CORRIENTES | 0,00 | 0,00 | 0,00 | 0,00 | 0,00 |
| 17800 DEL GOBIERNO NACIONAL OTROS FDOS. NO REI | 0,00 | 0,00 | 0,00 | 0,00 | 0,00 |
| 35000 DISMINUCION DE OTROS ACTIVOS FINANCIEROS | 0,00 | 8.618.614,14 | 8.618.614,14 | 8.618.614,14 | 0,00 |
| 35100 REMANENTES | 0,00 | 8.618.614,14 | 8.618.614,14 | 8.618.614,14 | 0,00 |
| 35200 INVERSIONES TEMPORARIAS | 0,00 | 0,00 | 0,00 | 0,00 | 0,00 |
| T O T A L E S D E L A E N T I D A D | 174.919.610,00 | 26.391.259,49 | 201.310.869,49 | 142.032.290,22 | 59.278.579,27 |
| T O T A L E S G E N E R A L E S | 174.919.610,00 | 26.391.259,49 | 201.310.869,49 | 142.032.290,22 | 59.278.579,27 |

Cuadro correspondiente al Art. 89 Inc. a) de la Ley 5571

Entidad: 29 ADMINIST. DE OBRAS SANITARIAS DE CORRIENTES

| CODIGO ECONOMICO DE RECURSO | CREDITO ORIGINAL | MODIFICACIONES | CREDITO VIGENTE | RECAUDADO | DIFERENCIA |
|--|------------------|----------------|-----------------|--------------|--------------|
| RECURSOS CORRIENTES | 7.207.000,00 | 0,00 | 7.207.000,00 | 5.093.292,52 | 2.113.707,48 |
| 12000 INGRESOS NO TRIBUTARIOS | 5.350.000,00 | 0,00 | 5.350.000,00 | 3.834.789,46 | 1.515.210,54 |
| 12200 DERECHOS | 5.150.000,00 | 0,00 | 5.150.000,00 | 3.800.763,68 | 1.349.236,32 |
| 12300 OTROS INGRESOS | 150.000,00 | 0,00 | 150.000,00 | 34.025,78 | 115.974,22 |
| 12600 MULTAS | 50.000,00 | 0,00 | 50.000,00 | 0,00 | 50.000,00 |
| 12900 OTROS | 0,00 | 0,00 | 0,00 | 0,00 | 0,00 |
| 15000 INGRESOS DE OPERACION | 1.100.000,00 | 0,00 | 1.100.000,00 | 644.503,06 | 455.496,94 |
| 15300 VENTA BRUTA DE SERVICIOS | 1.100.000,00 | 0,00 | 1.100.000,00 | 644.503,06 | 455.496,94 |
| 17000 TRANSFERENCIAS CORRIENTES | 757.000,00 | 0,00 | 757.000,00 | 614.000,00 | 143.000,00 |
| 17200 TRANSFERENCIAS DEL SECTOR PUBLICO | 757.000,00 | 0,00 | 757.000,00 | 614.000,00 | 143.000,00 |
| RECURSOS DE CAPITAL | 253.000,00 | 5.253.323,55 | 5.506.323,55 | 2.214.199,75 | 3.292.123,80 |
| 22000 TRANSFERENCIAS DE CAPITAL | 203.000,00 | 5.253.323,55 | 5.456.323,55 | 2.214.199,75 | 3.242.123,80 |
| 22200 TRANSFERENCIAS DEL SECTOR PUBLICO | 203.000,00 | 5.253.323,55 | 5.456.323,55 | 2.214.199,75 | 3.242.123,80 |
| 22800 DEL GOB.NACIONAL-APORTES NO REINTEGRABLE | 0,00 | 0,00 | 0,00 | 0,00 | 0,00 |
| 34000 RECUPERACION DE PRESTAMOS DE LARGO PLAZO | 50.000,00 | 0,00 | 50.000,00 | 0,00 | 50.000,00 |
| 34100 DEL SECTOR PRIVADO | 50.000,00 | 0,00 | 50.000,00 | 0,00 | 50.000,00 |
| FINANCIAMIENTO | 2.000.000,00 | 637.567,21 | 2.637.567,21 | 637.567,21 | 2.000.000,00 |
| 17000 TRANSFERENCIAS CORRIENTES | 2.000.000,00 | 0,00 | 2.000.000,00 | 0,00 | 2.000.000,00 |
| 17800 DEL GOBIERNO NACIONAL OTROS FDOS. NO REI | 2.000.000,00 | 0,00 | 2.000.000,00 | 0,00 | 2.000.000,00 |
| 35000 DISMINUCION DE OTROS ACTIVOS FINANCIEROS | 0,00 | 637.567,21 | 637.567,21 | 637.567,21 | 0,00 |
| 35100 REMANENTES | 0,00 | 637.567,21 | 637.567,21 | 637.567,21 | 0,00 |
| T O T A L E S D E L A E N T I D A D | 9.460.000,00 | 5.890.890,76 | 15.350.890,76 | 7.945.059,48 | 7.405.831,28 |
| T O T A L E S G E N E R A L E S | 9.460.000,00 | 5.890.890,76 | 15.350.890,76 | 7.945.059,48 | 7.405.831,28 |

Cuadro correspondiente al Art. 89 Inc. a) de la Ley 5571

Entidad: 41 INSTITUTO DE PREVISION SOCIAL

| CODIGO ECONOMICO DE RECURSO | CREDITO ORIGINAL | MODIFICACIONES | CREDITO VIGENTE | RECAUDADO | DIFERENCIA |
|--|------------------|----------------|-----------------|----------------|----------------|
| RECURSOS CORRIENTES | 668.122.420,00 | 106.223.040,05 | 774.345.460,05 | 812.933.781,61 | 38.588.321,56- |
| 12000 INGRESOS NO TRIBUTARIOS | 0,00 | 322.518,51 | 322.518,51 | 416.988,88 | 94.470,37- |
| 12200 DERECHOS | 0,00 | 0,00 | 0,00 | 0,00 | 0,00 |
| 12300 OTROS INGRESOS | 0,00 | 322.518,51 | 322.518,51 | 416.988,88 | 94.470,37- |
| 13000 CONTRIBUCIONES | 607.770.820,00 | 99.426.419,37 | 707.197.239,37 | 760.363.489,53 | 53.166.250,16- |
| 13100 CONTRIBUCIONES A LA SEGURIDAD SOCIAL | 607.770.820,00 | 99.426.419,37 | 707.197.239,37 | 760.363.489,53 | 53.166.250,16- |
| 13200 OTRAS CONTRIBUCIONES | 0,00 | 0,00 | 0,00 | 0,00 | 0,00 |
| 17000 TRANSFERENCIAS CORRIENTES | 60.351.600,00 | 6.474.102,17 | 66.825.702,17 | 52.153.303,20 | 14.672.398,97 |
| 17200 TRANSFERENCIAS DEL SECTOR PUBLICO | 0,00 | 0,00 | 0,00 | 0,00 | 0,00 |
| 17900 DEL GOBIERNO NACIONAL.COPARTICIP.LEYES E | 60.351.600,00 | 6.474.102,17 | 66.825.702,17 | 52.153.303,20 | 14.672.398,97 |
| FINANCIAMIENTO | 0,00 | 0,00 | 0,00 | 0,00 | 0,00 |
| 35000 DISMINUCION DE OTROS ACTIVOS FINANCIEROS | 0,00 | 0,00 | 0,00 | 0,00 | 0,00 |
| 35100 REMANENTES | 0,00 | 0,00 | 0,00 | 0,00 | 0,00 |
| T O T A L E S D E L A E N T I D A D | 668.122.420,00 | 106.223.040,05 | 774.345.460,05 | 812.933.781,61 | 38.588.321,56- |
| T O T A L E S G E N E R A L E S | 668.122.420,00 | 106.223.040,05 | 774.345.460,05 | 812.933.781,61 | 38.588.321,56- |

Cuadro correspondiente al Art. 89 Inc. a) de la Ley 5571

Entidad: 42 INSTITUTO DE OBRA SOCIAL DE CORRIENTES

| CODIGO ECONOMICO DE RECURSO | CREDITO ORIGINAL | MODIFICACIONES | CREDITO VIGENTE | RECAUDADO | DIFERENCIA |
|--|------------------|----------------|-----------------|----------------|---------------|
| RECURSOS CORRIENTES | 185.325.684,00 | 0,00 | 185.325.684,00 | 167.254.120,47 | 18.071.563,53 |
| 12000 INGRESOS NO TRIBUTARIOS | 0,00 | 0,00 | 0,00 | 419.566,85 | 419.566,85- |
| 12300 OTROS INGRESOS | 0,00 | 0,00 | 0,00 | 419.566,85 | 419.566,85- |
| 13000 CONTRIBUCIONES | 181.552.184,00 | 0,00 | 181.552.184,00 | 163.202.766,28 | 18.349.417,72 |
| 13100 CONTRIBUCIONES A LA SEGURIDAD SOCIAL | 181.552.184,00 | 0,00 | 181.552.184,00 | 163.202.766,28 | 18.349.417,72 |
| 14000 VENTA DE BIENES SERV. ADMINISTRACIONES P | 3.707.000,00 | 0,00 | 3.707.000,00 | 3.631.787,34 | 75.212,66 |
| 14100 VENTA DE BIENES | 450.600,00 | 0,00 | 450.600,00 | 480.646,01 | 30.046,01- |
| 14200 VENTA DE SERVICIOS | 3.256.400,00 | 0,00 | 3.256.400,00 | 3.151.141,33 | 105.258,67 |
| 17000 TRANSFERENCIAS CORRIENTES | 66.500,00 | 0,00 | 66.500,00 | 0,00 | 66.500,00 |
| 17200 TRANSFERENCIAS DEL SECTOR PUBLICO | 0,00 | 0,00 | 0,00 | 0,00 | 0,00 |
| 17400 TRANSFERENCIAS PROVINCIALES | 66.500,00 | 0,00 | 66.500,00 | 0,00 | 66.500,00 |
| FINANCIAMIENTO | 0,00 | 17.862.541,64 | 17.862.541,64 | 17.862.541,64 | 0,00 |
| 17000 TRANSFERENCIAS CORRIENTES | 0,00 | 14.100,00 | 14.100,00 | 14.100,00 | 0,00 |
| 17800 DEL GOBIERNO NACIONAL OTROS FDOS. NO REI | 0,00 | 14.100,00 | 14.100,00 | 14.100,00 | 0,00 |
| 35000 DISMINUCION DE OTROS ACTIVOS FINANCIEROS | 0,00 | 17.848.441,64 | 17.848.441,64 | 17.848.441,64 | 0,00 |
| 35100 REMANENTES | 0,00 | 17.848.441,64 | 17.848.441,64 | 17.848.441,64 | 0,00 |
| T O T A L E S D E L A E N T I D A D | 185.325.684,00 | 17.862.541,64 | 203.188.225,64 | 185.116.662,11 | 18.071.563,53 |
| T O T A L E S G E N E R A L E S | 185.325.684,00 | 17.862.541,64 | 203.188.225,64 | 185.116.662,11 | 18.071.563,53 |

Cuadro correspondiente al Art. 89 Inc. a) de la Ley 5571

Entidad: 51 DIRECCION PROVINCIAL DE ENERGIA DE CORRIENTES

| CODIGO ECONOMICO DE RECURSO | CREDITO ORIGINAL | MODIFICACIONES | CREDITO VIGENTE | RECAUDADO | DIFERENCIA |
|--|------------------|----------------|-----------------|----------------|----------------|
| RECURSOS CORRIENTES | 340.983.400,00 | 11.771.133,85 | 352.754.533,85 | 353.481.318,73 | 726.784,88- |
| 12000 INGRESOS NO TRIBUTARIOS | 18.870.000,00 | 0,00 | 18.870.000,00 | 32.783.085,78 | 13.913.085,78- |
| 12400 REGALIAS | 18.870.000,00 | 0,00 | 18.870.000,00 | 32.783.085,78 | 13.913.085,78- |
| 15000 INGRESOS DE OPERACION | 307.480.000,00 | 0,00 | 307.480.000,00 | 295.350.347,13 | 12.129.652,87 |
| 15200 VENTA BRUTA DE SERVICIOS | 297.480.000,00 | 0,00 | 297.480.000,00 | 285.670.943,62 | 11.809.056,38 |
| 15900 OTROS INGRESOS DE OPERACION | 10.000.000,00 | 0,00 | 10.000.000,00 | 9.679.403,51 | 320.596,49 |
| 17000 TRANSFERENCIAS CORRIENTES | 14.633.400,00 | 11.771.133,85 | 26.404.533,85 | 25.347.885,82 | 1.056.648,03 |
| 17200 TRANSFERENCIAS DEL SECTOR PUBLICO | 0,00 | 11.771.133,85 | 11.771.133,85 | 9.679.897,56 | 2.091.236,29 |
| 17900 DEL GOBIERNO NACIONAL.COPARTICIP.LEYES E | 14.633.400,00 | 0,00 | 14.633.400,00 | 15.667.988,26 | 1.034.588,26- |
| RECURSOS DE CAPITAL | 0,00 | 0,00 | 0,00 | 0,00 | 0,00 |
| 22000 TRANSFERENCIAS DE CAPITAL | 0,00 | 0,00 | 0,00 | 0,00 | 0,00 |
| 22200 TRANSFERENCIAS DEL SECTOR PUBLICO | 0,00 | 0,00 | 0,00 | 0,00 | 0,00 |
| 22700 DEL GOBIERNO NACIONAL-LEYES ESPECIALES | 0,00 | 0,00 | 0,00 | 0,00 | 0,00 |
| FINANCIAMIENTO | 0,00 | 0,00 | 0,00 | 0,00 | 0,00 |
| 35000 DISMINUCION DE OTROS ACTIVOS FINANCIEROS | 0,00 | 0,00 | 0,00 | 0,00 | 0,00 |
| 35100 REMANENTES | 0,00 | 0,00 | 0,00 | 0,00 | 0,00 |
| T O T A L E S D E L A E N T I D A D | 340.983.400,00 | 11.771.133,85 | 352.754.533,85 | 353.481.318,73 | 726.784,88- |
| T O T A L E S G E N E R A L E S | 340.983.400,00 | 11.771.133,85 | 352.754.533,85 | 353.481.318,73 | 726.784,88- |

| CODIGO Y DENOMINACION DEL RECURSO | CODIGO Y NOMBRE UNIDAD EJECUTORA | EFFECTIVO |
|--------------------------------------|--------------------------------------|---------------|
| 12103 DIRECCION DE RECURSOS FORESTAL | 120 DIRECCION DE RECURSOS FORESTALES | 124.688,58 |
| 12107 JUDICIALES | 0 SIN CODIGO DE UNIDAD EJECUTORA | 5.264.169,83 |
| 12111 REGISTRO PCIAL.DE LAS PERSONAS | 101 CODIGO 101 | 73.189,66 |
| 12112 JEFATURA-LEY 5154/97 | 0 SIN CODIGO DE UNIDAD EJECUTORA | 2.305.820,11 |
| 12114 LEY 4495/90-PROGR.AGROQUIMICOS | 0 SIN CODIGO DE UNIDAD EJECUTORA | 12.000,00 |
| 12117 DCION SERVICIO DE SANIDAD ANIM | 0 SIN CODIGO DE UNIDAD EJECUTORA | 3.358,84 |
| 12204 PEAJE | 110 MERCADO | 206.934,00 |
| 12209 OTROS | 110 MERCADO | 7.243,89 |
| 12309 OTROS NO TRIBUTARIOS | 130 DIRECCION DE FAUNA Y FLORA | 2.728.626,84 |
| 12312 FDO.LEY 3.992/85-CARCEL PENITE | 0 SIN CODIGO DE UNIDAD EJECUTORA | 3.130,30 |
| 12327 TEATRO OFICIAL JUAN DE VERA | 0 SIN CODIGO DE UNIDAD EJECUTORA | 435.414,19 |
| 12501 ALQUILERES | 110 MERCADO | 294.659,42 |
| 12601 SUBSECRETARIA DE TRABAJO - FON | 0 SIN CODIGO DE UNIDAD EJECUTORA | 123.438,00 |
| 12604 MULTAS DCION.FAUNA Y FLORA | 130 DIRECCION DE FAUNA Y FLORA | 150.155,53 |
| 14201 VENTA DE SERVICIOS-ARANCELAMIE | 0 SIN CODIGO DE UNIDAD EJECUTORA | 23.418.499,15 |
| 16201 INTERESES POR DEPOSITOS INTERN | 0 SIN CODIGO DE UNIDAD EJECUTORA | 8.194,85 |
| 17922 LEY 24065- FDO.COMPENSADOR | 0 SIN CODIGO DE UNIDAD EJECUTORA | 11.320.587,30 |
| 35101 REMANENTE-RECURSOS-CIERRE DEL | 0 SIN CODIGO DE UNIDAD EJECUTORA | 19.355.694,16 |
| 35101 REMANENTE-RECURSOS-CIERRE DEL | 110 MERCADO | 265.896,21 |
| 35101 REMANENTE-RECURSOS-CIERRE DEL | 120 DIRECCION DE RECURSOS FORESTALES | 20.382,36 |

| CODIGO Y DENOMINACION DEL RECURSO | CODIGO Y NOMBRE UNIDAD EJECUTORA | EFFECTIVO |
|-------------------------------------|----------------------------------|---------------|
| 35101 REMANENTE-RECURSOS-CIERRE DEL | 130 DIRECCION DE FAUNA Y FLORA | 2.371.012,93 |
| TOTAL GENERAL | | 68.493.096,15 |

* El codigo de Recurso 35101 SIN UNIDAD EJECUTORA esta compuesto por:

- \$ 9.246,58 Remanente Ministerio de Gobierno y Justicia
- \$ 56.175,17 Remanente Ministerio de Hacienda y Finanzas - 827 UEP - U.C.A.P.F.I.
- \$ 661.756,18 Remanente Ministerio de Hacienda y Finanzas - 829 UEP - Desarrollo Municipal II
- \$ 120.260,70 Remanente Ministerio Salud Constitucion Fondo Especial 1573/09
- \$ 6.079.772,14 Remanente Ministerio Salud Publica - Unidad Ejecutora Provincial - U.G.P.
- \$ 46.061,52 Remanente Ministerio de Trabajo, Produccion y Turismo
- \$ 4.832.055,84 Ministerio de Obras y Servicios Publicos - Fondo Compensador Tarifario
- \$ 4.548.055,00 Ministerio de Obras y Servicios Publicos - Excedentes de Salto Grande
- \$ 643.773,38 Remanente Poder Judicial
- \$ 2.000.000,00 Remanente Secretaria de Desarrollo Humano
- \$ 358.537,65 Remanente Policia de la Provincia

\$19.355.694,16

 Cuadro correspondiente al Art. 89 Inc. a) de la Ley 5571

Nº de Entidad: 1 MINISTERIO DE GOBIERNO Y JUSTICIA

| Grupo Gasto y Denominacion | Credito Original | Credito Vigente | Comprometido | Ordenado | Saldo | % Ejec. |
|---|------------------|-----------------|---------------|---------------|--------------|---------|
| ----- | | | | | | |
| Codigo Fuente: 10 RECURSOS TESORO GENERAL DE LA PROVINCIA | | | | | | |
| 100 GASTOS EN PERSONAL | 49.549.978,00 | 56.006.584,00 | 55.967.445,54 | 55.967.445,54 | 39.138,46 | 99,93 |
| 200 BIENES DE CONSUMO | 19.805.000,00 | 19.843.741,00 | 19.325.776,87 | 19.325.776,87 | 517.964,13 | 97,39 |
| 300 SERVICIOS NO PERSONALES | 4.433.400,00 | 4.364.653,00 | 3.268.935,25 | 3.268.935,25 | 1.095.717,75 | 74,90 |
| 400 BIENES DE USO | 7.646.850,00 | 7.646.850,00 | 1.092.969,66 | 1.092.969,66 | 6.553.880,34 | 14,29 |
| 500 TRANSFERENCIAS | 10.000,00 | 40.000,00 | 37.693,00 | 37.693,00 | 2.307,00 | 94,23 |
| 600 ACTIVOS FINANCIEROS | 0,00 | 0,00 | 0,00 | 0,00 | 0,00 | |
| Total de Fuente | 81.445.228,00 | 87.901.828,00 | 79.692.820,32 | 79.692.820,32 | 8.209.007,68 | 90,66 |
| ----- | | | | | | |
| Codigo Fuente: 13 TRANSF.NACIONALES CON AFECTACION ESPECIFICA | | | | | | |
| 300 SERVICIOS NO PERSONALES | 0,00 | 0,00 | 0,00 | 0,00 | 0,00 | |
| 400 BIENES DE USO | 0,00 | 0,00 | 0,00 | 0,00 | 0,00 | |
| 500 TRANSFERENCIAS | 0,00 | 0,00 | 0,00 | 0,00 | 0,00 | |
| Total de Fuente | 0,00 | 0,00 | 0,00 | 0,00 | 0,00 | |
| ----- | | | | | | |
| Codigo Fuente: 14 TESORO PROVINCIAL CON AFECTACION ESPECIFICA | | | | | | |
| 200 BIENES DE CONSUMO | 145.000,00 | 150.547,95 | 40.082,78 | 40.082,78 | 110.465,17 | 26,62 |
| 300 SERVICIOS NO PERSONALES | 125.000,00 | 125.000,00 | 33.233,40 | 33.233,40 | 91.766,60 | 26,59 |
| 400 BIENES DE USO | 12.000,00 | 15.698,63 | 0,00 | 0,00 | 15.698,63 | 0,00 |
| 500 TRANSFERENCIAS | 0,00 | 0,00 | 0,00 | 0,00 | 0,00 | |
| 600 ACTIVOS FINANCIEROS | 908.800,00 | 908.800,00 | 0,00 | 0,00 | 908.800,00 | 0,00 |
| Total de Fuente | 1.190.800,00 | 1.200.046,58 | 73.316,18 | 73.316,18 | 1.126.730,40 | 6,11 |
| ----- | | | | | | |
| Total de Entidad | 82.636.028,00 | 89.101.874,58 | 79.766.136,50 | 79.766.136,50 | 9.335.738,08 | 89,52 |

Provincia de Corrientes
 Ministerio de Hacienda y Finanzas
 Contaduria General de la Provincia

EJECUCION POR PROGRAMA Y GRUPO DE PARTIDA
 PRESUPUESTO 2010

 Cuadro correspondiente al Art. 89 Inc. a) de la Ley 5571

Report: rf604p_uej
 Fecha : 27/04/11
 Pagina: 1 DE 1
 Hora : 15:54:23

Entidad : 2 MINISTERIO DE HACIENDA Y FINANZAS
 Fuente Financiera : 14 TESORO PROVINCIAL CON AFECTACION ESPECIFICA
 Unidad Ejecutora : 829 PROGRAMA DE DESARROLLO MUNICIPAL II-BIRF 3860

| Programa | Partida | Credito original | Modificacion Presupuestaria | Credito Vigente | Comprometido | Porcentaje Ejecutado | Ordenado | Saldo Presupuesto |
|----------------------|---------|------------------|-----------------------------|-----------------|--------------|----------------------|------------|-------------------|
| 24 | 200 | 0,00 | 114.218,00 | 114.218,00 | 25.395,10 | 22,23 | 25.395,10 | 88.822,90 |
| | 300 | 0,00 | 466.588,18 | 466.588,18 | 230.146,33 | 49,33 | 230.146,33 | 236.441,85 |
| | 400 | 0,00 | 80.950,00 | 80.950,00 | 950,00 | 1,17 | 950,00 | 80.000,00 |
| | 700 | 0,00 | 0,00 | 0,00 | 0,00 | | 0,00 | 0,00 |
| Total por Programa : | | 0,00 | 661.756,18 | 661.756,18 | 256.491,43 | 38,76 | 256.491,43 | 405.264,75 |

Provincia de Corrientes
 Ministerio de Hacienda y Finanzas
 Contaduria General de la Provincia

EJECUCION POR PROGRAMA Y GRUPO DE PARTIDA
 PRESUPUESTO 2010

 Cuadro correspondiente al Art. 89 Inc. a) de la Ley 5571

Report: rf604p_uej
 Fecha : 27/04/11
 Pagina: 1 DE 1
 Hora : 15:56:23

Entidad : 3 MINISTERIO DE EDUCACION Y CULTURA
 Fuente Financiera : 14 TESORO PROVINCIAL CON AFECTACION ESPECIFICA
 Unidad Ejecutora : 0 SIN UNIDAD EJECUTORA

| Programa | Partida | Credito original | Modificacion Presupuestaria | Credito Vigente | Comprometido | Porcentaje Ejecutado | Ordenado | Saldo Presupuesto |
|----------------------|---------|------------------|-----------------------------|-----------------|--------------|----------------------|------------|-------------------|
| 14 | 200 | 0,00 | 100.763,36 | 100.763,36 | 52.012,59 | 51,62 | 52.012,59 | 48.750,77 |
| | 300 | 0,00 | 430.503,06 | 430.503,06 | 325.019,86 | 75,50 | 325.019,86 | 105.483,20 |
| | 400 | 0,00 | 14.147,77 | 14.147,77 | 10.147,16 | 71,72 | 10.147,16 | 4.000,61 |
| Total por Programa : | | 0,00 | 545.414,19 | 545.414,19 | 387.179,61 | 70,99 | 387.179,61 | 158.234,58 |

Entidad : 4 MINISTERIO DE SALUD PUBLICA
 Fuente Financiera : 14 TESORO PROVINCIAL CON AFECTACION ESPECIFICA
 Unidad Ejecutora : 0 SIN UNIDAD EJECUTORA

| Programa | Partida | Credito original | Modificacion Presupuestaria | Credito Vigente | Comprometido | Porcentaje Ejecutado | Ordenado | Saldo Presupuesto |
|----------------------|---------|------------------|-----------------------------|-----------------|---------------|----------------------|---------------|-------------------|
| 13 | 100 | 873.806,00 | 0,00 | 873.806,00 | 24.549,27 | 2,81 | 24.549,27 | 849.256,73 |
| | 200 | 443.000,00 | 456.315,06 | 899.315,06 | 717.375,14 | 79,77 | 717.375,14 | 181.939,92 |
| | 300 | 929.750,00 | 581.627,82 | 1.511.377,82 | 988.179,62 | 65,38 | 988.179,62 | 523.198,20 |
| | 400 | 2.616.500,00 | 2.319.810,03 | 4.936.310,03 | 2.033.767,24 | 41,20 | 2.033.767,24 | 2.902.542,79 |
| | 500 | 0,00 | 0,00 | 0,00 | 0,00 | | 0,00 | 0,00 |
| | 600 | 0,00 | 0,00 | 0,00 | 0,00 | | 0,00 | 0,00 |
| | 800 | 20.953.544,00 | 2.872.313,29 | 23.825.857,29 | 19.338.042,33 | 81,16 | 19.338.042,33 | 4.487.814,96 |
| Total por Programa : | | 25.816.600,00 | 6.230.066,20 | 32.046.666,20 | 23.101.913,60 | 72,09 | 23.101.913,60 | 8.944.752,60 |

Entidad : 5 MINISTERIO DE PRODUCCION, TRABAJO Y TURISMO
 Fuente Financiera : 14 TESORO PROVINCIAL CON AFECTACION ESPECIFICA
 Unidad Ejecutora : 110 Mercado

| Programa | Partida | Credito original | Modificacion Presupuestaria | Credito Vigente | Comprometido | Porcentaje Ejecutado | Ordenado | Saldo Presupuesto |
|----------------------|---------|------------------|-----------------------------|-----------------|--------------|----------------------|------------|-------------------|
| 14 | 100 | 0,00 | 0,00 | 0,00 | 0,00 | | 0,00 | 0,00 |
| | 200 | 54.650,00 | 51.843,00 | 106.493,00 | 74.032,02 | 69,52 | 74.032,02 | 32.460,98 |
| | 300 | 2.796.950,00 | 16.077,00 | 2.813.027,00 | 530.369,44 | 18,85 | 530.369,44 | 2.282.657,56 |
| | 400 | 25.500,00 | 197.976,21 | 223.476,21 | 1.994,93 | 0,89 | 1.994,93 | 221.481,28 |
| | 500 | 0,00 | 0,00 | 0,00 | 0,00 | | 0,00 | 0,00 |
| | 800 | 0,00 | 0,00 | 0,00 | 0,00 | | 0,00 | 0,00 |
| Total por Programa : | | 2.877.100,00 | 265.896,21 | 3.142.996,21 | 606.396,39 | 19,29 | 606.396,39 | 2.536.599,82 |

Provincia de Corrientes
 Ministerio de Hacienda y Finanzas
 Contaduria General de la Provincia

EJECUCION POR PROGRAMA Y GRUPO DE PARTIDA
 PRESUPUESTO 2010

 Cuadro correspondiente al Art. 89 Inc. a) de la Ley 5571

Report: rf604p_uej
 Fecha : 27/04/11
 Pagina: 1 DE 1
 Hora : 16:00:30

Entidad : 5 MINISTERIO DE PRODUCCION, TRABAJO Y TURISMO
 Fuente Financiera : 14 TESORO PROVINCIAL CON AFECTACION ESPECIFICA
 Unidad Ejecutora : 120 Direccion de Recursos Forestales

| Programa | Partida | Credito original | Modificacion Presupuestaria | Credito Vigente | Comprometido | Porcentaje Ejecutado | Ordenado | Saldo Presupuesto |
|----------------------|---------|------------------|-----------------------------|-----------------|--------------|----------------------|------------|-------------------|
| 13 | 200 | 31.980,00 | 17.094,00- | 14.886,00 | 8.068,87 | 54,20 | 8.068,87 | 6.817,13 |
| | 300 | 83.650,00 | 35.396,36 | 119.046,36 | 115.350,38 | 96,90 | 115.350,38 | 3.695,98 |
| | 400 | 7.300,00 | 0,00 | 7.300,00 | 0,00 | 0,00 | 0,00 | 7.300,00 |
| | 500 | 0,00 | 2.080,00 | 2.080,00 | 2.080,00 | 100,00 | 2.080,00 | 0,00 |
| Total por Programa : | | 122.930,00 | 20.382,36 | 143.312,36 | 125.499,25 | 87,57 | 125.499,25 | 17.813,11 |

Entidad : 5 MINISTERIO DE PRODUCCION, TRABAJO Y TURISMO
 Fuente Financiera : 14 TESORO PROVINCIAL CON AFECTACION ESPECIFICA
 Unidad Ejecutora : 130 DIRECCION DE FAUNA Y FLORA

| Programa | Partida | Credito original | Modificacion Presupuestaria | Credito Vigente | Comprometido | Porcentaje Ejecutado | Ordenado | Saldo Presupuesto |
|----------------------|---------|------------------|-----------------------------|-----------------|--------------|----------------------|--------------|-------------------|
| 13 | 100 | 0,00 | 378.500,00 | 378.500,00 | 0,00 | 0,00 | 0,00 | 378.500,00 |
| | 200 | 267.160,00 | 373.382,00 | 640.542,00 | 477.482,48 | 74,54 | 477.482,48 | 163.059,52 |
| | 300 | 381.500,00 | 742.226,90 | 1.123.726,90 | 972.265,72 | 86,52 | 972.265,72 | 151.461,18 |
| | 400 | 45.200,00 | 96.200,00 | 141.400,00 | 51.677,05 | 36,55 | 51.677,05 | 89.722,95 |
| | 500 | 0,00 | 2.778.286,40 | 2.778.286,40 | 2.778.277,07 | 100,00 | 2.778.277,07 | 9,33 |
| Total por Programa : | | 693.860,00 | 4.368.595,30 | 5.062.455,30 | 4.279.702,32 | 84,54 | 4.279.702,32 | 782.752,98 |

Entidad : 5 MINISTERIO DE PRODUCCION, TRABAJO Y TURISMO
 Fuente Financiera : 14 TESORO PROVINCIAL CON AFECTACION ESPECIFICA
 Unidad Ejecutora : 0 SIN UNIDAD EJECUTORA

| Programa | Partida | Credito original | Modificacion Presupuestaria | Credito Vigente | Comprometido | Porcentaje Ejecutado | Ordenado | Saldo Presupuesto |
|----------------------|---------|------------------|-----------------------------|-----------------|--------------|----------------------|------------|-------------------|
| 01 | 100 | 447.080,00 | 0,00 | 447.080,00 | 0,00 | 0,00 | 0,00 | 447.080,00 |
| | 200 | 529.720,00 | 25.101,00 | 554.821,00 | 25.097,30 | 4,52 | 25.097,30 | 529.723,70 |
| | 300 | 0,00 | 124.398,52 | 124.398,52 | 124.297,70 | 99,92 | 124.297,70 | 100,82 |
| | 400 | 0,00 | 20.000,00 | 20.000,00 | 20.000,00 | 100,00 | 20.000,00 | 0,00 |
| | 500 | 0,00 | 0,00 | 0,00 | 0,00 | | 0,00 | 0,00 |
| Total por Programa : | | 976.800,00 | 169.499,52 | 1.146.299,52 | 169.395,00 | 14,78 | 169.395,00 | 976.904,52 |

 Cuadro correspondiente al Art. 89 Inc. a) de la Ley 5571

Nº de Entidad: 6 MINISTERIO DE OBRAS y SERVICIOS PUBLICOS

| Grupo Gasto y Denominacion | Credito Original | Credito Vigente | Comprometido | Ordenado | Saldo | % Ejec. |
|---|------------------|-----------------|----------------|----------------|----------------|---------|
| ----- | | | | | | |
| Codigo Fuente: 10 RECURSOS TESORO GENERAL DE LA PROVINCIA | | | | | | |
| 100 GASTOS EN PERSONAL | 13.750.000,00 | 17.561.186,84 | 16.569.530,60 | 16.569.530,60 | 991.656,24 | 94,35 |
| 200 BIENES DE CONSUMO | 68.000,00 | 572.727,57 | 312.770,60 | 312.770,60 | 259.956,97 | 54,61 |
| 300 SERVICIOS NO PERSONALES | 1.579.000,00 | 1.959.786,00 | 1.454.126,49 | 1.454.126,49 | 505.659,51 | 74,20 |
| 400 BIENES DE USO | 293.975.350,00 | 247.933.370,02 | 32.200.481,12 | 32.200.481,12 | 215.732.888,90 | 12,99 |
| 500 TRANSFERENCIAS | 5.018.000,00 | 23.129.473,00 | 18.453.834,93 | 18.453.834,93 | 4.675.638,07 | 79,78 |
| Total de Fuente | 314.390.350,00 | 291.156.543,43 | 68.990.743,74 | 68.990.743,74 | 222.165.799,69 | 23,70 |
| ----- | | | | | | |
| Codigo Fuente: 12 FINANCIAMIENTO INTERNO | | | | | | |
| 400 BIENES DE USO | 0,00 | 0,00 | 0,00 | 0,00 | 0,00 | |
| Total de Fuente | 0,00 | 0,00 | 0,00 | 0,00 | 0,00 | |
| ----- | | | | | | |
| Codigo Fuente: 13 TRANSF.NACIONALES CON AFECTACION ESPECIFICA | | | | | | |
| 400 BIENES DE USO | 0,00 | 58.283.877,53 | 16.879.141,93 | 16.879.141,93 | 41.404.735,60 | 28,96 |
| 500 TRANSFERENCIAS | 0,00 | 21.640.776,77 | 21.175.776,77 | 21.175.776,77 | 465.000,00 | 97,85 |
| Total de Fuente | 0,00 | 79.924.654,30 | 38.054.918,70 | 38.054.918,70 | 41.869.735,60 | 47,61 |
| ----- | | | | | | |
| Codigo Fuente: 14 TESORO PROVINCIAL CON AFECTACION ESPECIFICA | | | | | | |
| 100 GASTOS EN PERSONAL | 0,00 | 495.905,79 | 0,00 | 0,00 | 495.905,79 | 0,00 |
| 200 BIENES DE CONSUMO | 0,00 | 240.000,00 | 0,00 | 0,00 | 240.000,00 | 0,00 |
| 300 SERVICIOS NO PERSONALES | 0,00 | 385.000,00 | 45.164,27 | 45.164,27 | 339.835,73 | 11,73 |
| 400 BIENES DE USO | 35.580.800,00 | 20.408.199,90 | 260.393,12 | 260.393,12 | 20.147.806,78 | 1,28 |
| 500 TRANSFERENCIAS | 8.500.000,00 | 36.502.156,59 | 11.579.897,56 | 11.579.897,56 | 24.922.259,03 | 31,72 |
| Total de Fuente | 44.080.800,00 | 58.031.262,28 | 11.885.454,95 | 11.885.454,95 | 46.145.807,33 | 20,48 |
| ----- | | | | | | |
| Total de Entidad | 358.471.150,00 | 429.112.460,01 | 118.931.117,39 | 118.931.117,39 | 310.181.342,62 | 27,72 |

 Cuadro correspondiente al Art. 89 Inc. a) de la Ley 5571

Nº de Entidad: 9 PODER JUDICIAL

| Grupo Gasto y Denominacion | Credito Original | Credito Vigente | Comprometido | Ordenado | Saldo | % Ejec. |
|---|------------------|-----------------|----------------|----------------|---------------|---------|
| ----- | | | | | | |
| Codigo Fuente: 10 RECURSOS TESORO GENERAL DE LA PROVINCIA | | | | | | |
| 100 GASTOS EN PERSONAL | 249.100.000,00 | 257.475.740,32 | 223.579.830,87 | 223.579.830,87 | 33.895.909,45 | 86,84 |
| 200 BIENES DE CONSUMO | 2.510.800,00 | 3.310.800,00 | 2.406.329,05 | 2.406.329,05 | 904.470,95 | 72,68 |
| 300 SERVICIOS NO PERSONALES | 8.704.000,00 | 7.904.000,00 | 4.511.390,75 | 4.511.390,75 | 3.392.609,25 | 57,08 |
| 400 BIENES DE USO | 24.508.000,00 | 24.508.000,00 | 6.589.933,50 | 6.589.933,50 | 17.918.066,50 | 26,89 |
| ----- | | | | | | |
| Total de Fuente | 284.822.800,00 | 293.198.540,32 | 237.087.484,17 | 237.087.484,17 | 56.111.056,15 | 80,86 |
| ----- | | | | | | |
| Codigo Fuente: 14 TESORO PROVINCIAL CON AFECTACION ESPECIFICA | | | | | | |
| 200 BIENES DE CONSUMO | 694.946,00 | 1.342.419,13 | 711.540,07 | 711.540,07 | 630.879,06 | 53,00 |
| 300 SERVICIOS NO PERSONALES | 2.253.377,00 | 4.243.847,08 | 3.544.974,64 | 3.544.974,64 | 698.872,44 | 83,53 |
| 400 BIENES DE USO | 283.411,00 | 283.411,00 | 244.554,44 | 244.554,44 | 38.856,56 | 86,29 |
| 500 TRANSFERENCIAS | 38.266,00 | 38.266,00 | 27.000,00 | 27.000,00 | 11.266,00 | 70,56 |
| ----- | | | | | | |
| Total de Fuente | 3.270.000,00 | 5.907.943,21 | 4.528.069,15 | 4.528.069,15 | 1.379.874,06 | 76,64 |
| ----- | | | | | | |
| Total de Entidad | 288.092.800,00 | 299.106.483,53 | 241.615.553,32 | 241.615.553,32 | 57.490.930,21 | 80,78 |

 Cuadro correspondiente al Art. 89 Inc. a) de la Ley 5571

Nº de Entidad: 15 POLICIA DE LA PROVINCIA

| Grupo Gasto y Denominacion | Credito Original | Credito Vigente | Comprometido | Ordenado | Saldo | % Ejec. |
|---|------------------|-----------------|----------------|----------------|--------------|---------|
| ----- | | | | | | |
| Codigo Fuente: 10 RECURSOS TESORO GENERAL DE LA PROVINCIA | | | | | | |
| 100 GASTOS EN PERSONAL | 249.819.514,00 | 299.039.514,00 | 298.911.031,51 | 298.911.031,51 | 128.482,49 | 99,96 |
| 200 BIENES DE CONSUMO | 18.750.000,00 | 26.876.667,00 | 22.972.911,80 | 22.972.911,80 | 3.903.755,20 | 85,48 |
| 300 SERVICIOS NO PERSONALES | 3.100.000,00 | 5.190.480,00 | 3.505.160,69 | 3.505.160,69 | 1.685.319,31 | 67,53 |
| 400 BIENES DE USO | 6.695.000,00 | 22.601.238,00 | 19.987.154,42 | 19.987.154,42 | 2.614.083,58 | 88,43 |
| ----- | | | | | | |
| Total de Fuente | 278.364.514,00 | 353.707.899,00 | 345.376.258,42 | 345.376.258,42 | 8.331.640,58 | 97,64 |
| ----- | | | | | | |
| Codigo Fuente: 13 TRANSF.NACIONALES CON AFECTACION ESPECIFICA | | | | | | |
| 200 BIENES DE CONSUMO | 0,00 | 0,00 | 0,00 | 0,00 | 0,00 | |
| 300 SERVICIOS NO PERSONALES | 0,00 | 0,00 | 0,00 | 0,00 | 0,00 | |
| ----- | | | | | | |
| Total de Fuente | 0,00 | 0,00 | 0,00 | 0,00 | 0,00 | |
| ----- | | | | | | |
| Codigo Fuente: 14 TESORO PROVINCIAL CON AFECTACION ESPECIFICA | | | | | | |
| 200 BIENES DE CONSUMO | 1.251.600,00 | 599.000,00 | 288.560,60 | 288.560,60 | 310.439,40 | 48,17 |
| 300 SERVICIOS NO PERSONALES | 357.600,00 | 413.957,76 | 38.090,55 | 38.090,55 | 375.867,21 | 9,20 |
| 400 BIENES DE USO | 178.800,00 | 1.651.400,00 | 1.318.210,14 | 1.318.210,14 | 333.189,86 | 79,82 |
| ----- | | | | | | |
| Total de Fuente | 1.788.000,00 | 2.664.357,76 | 1.644.861,29 | 1.644.861,29 | 1.019.496,47 | 61,74 |
| ----- | | | | | | |
| Total de Entidad | 280.152.514,00 | 356.372.256,76 | 347.021.119,71 | 347.021.119,71 | 9.351.137,05 | 97,38 |



**CONTADURIA GENERAL
DE LA PROVINCIA**

Punto b)

**MOVIMIENTO DE FONDOS Y
SITUACION DEL TESORO**

EJERCICIO 2010

Cuadro correspondiente al Artículo 89§ inciso b) de la Ley 5571

| I- VALORES ACTIVOS | | | | 636.873.712,17 |
|----------------------------|---|----|--|------------------|
| A) BANCOS | | | | 540.158.896,37 |
| 1112 | 1 | 8 | CUENTAS PAGADORAS Y RECAUDADORAS EN PESOS | 538.361.205,22 |
| 1112 | 1 | 8 | CUENTAS PAGADORAS Y RECAUDADORAS EN CECACOR | 1.797.691,15 |
| B) CUENTAS POR COBRAR | | | | 96.714.815,80 |
| 1122 | 1 | 1 | AL SECTOR PRIVADO A C.P. | 2.051.946,03 |
| 1131 | 1 | 1 | CUENTAS A COBRAR COMERCIALES A C.P. | 24.124,99 |
| 1131 | 1 | 7 | CUENTAS A COBRAR DEL GOBIERNO FEDERAL | 6.534.685,67 |
| 1141 | 1 | 3 | ADELANTOS DE COPARTICIPACION A C.P. | 14.729.016,09 |
| 1141 | 1 | 9 | OTROS ANTICIPOS A C.P. | 73.375.043,02 |
| II- VALORES PASIVOS | | | | (368.331.872,77) |
| A) DEUDA FLOTANTE EXIGIBLE | | | | (368.331.872,77) |
| 2111 | 1 | 1 | CUENTAS A PAGAR COMERCIALES A C.P. | (68.292.078,12) |
| 2111 | 1 | 2 | CONTRATISTAS A C.P. | (15.705.254,31) |
| 2111 | 1 | 3 | OTRAS CUENTAS A PAGAR A C.P. | (10.686.088,16) |
| 2111 | 1 | 4 | ALQUILERES A PAGAR | (107.456,94) |
| 2111 | 1 | 12 | FONDO UNIFICADO | (1.928.615,62) |
| 2112 | 3 | 1 | CECACOR EN CIRCULACION SERIE "A" | (385.361,01) |
| 2112 | 3 | 3 | CE.CA.COR.EN CIRCULACION-SERIE "C" | (1.606.190,00) |
| 2112 | 3 | 4 | CECACOR "C"-2A.EMISION EN CIRCULACION | (1.024.515,00) |
| 2113 | 1 | 4 | AMORTIZACION DEUDA INTERNA VENCIDA A C.P. | (9.842.531,31) |
| 2113 | 1 | 14 | ANTICIPO DE COPARTICIPACION A PAGAR | (585.797,00) |
| 2113 | 2 | 6 | FONDO DE TERC.A PAGAR ORG.DESCENT. | (3.063.739,87) |
| 2113 | 2 | 9 | OTROS FONDOS DE TERCEROS A PAGAR | (108.900,24) |
| 2121 | 1 | 1 | SUELDOS Y SALARIOS A PAGAR | (310.169,55) |
| 2121 | 1 | 5 | GASTOS EN PERSONAL DE EJERCICIOS ANTERIORES | (275.289,53) |
| 2122 | 1 | 1 | PRESTACIONES DE LA SEGURIDAD SOCIAL A PAGAR | (206.007,16) |
| 2122 | 1 | 2 | RETENCIONES A PAGAR | (11.121.356,10) |
| 2122 | 1 | 3 | TRANSFERENCIAS A PAGAR | (59.285.986,68) |
| 2122 | 1 | 5 | RETENCIONES A PAGAR DE EJERCICIOS ANTERIORES | (985.133,16) |
| 2122 | 1 | 6 | CONTRIBUCIONES A PAGAR | (19.239.473,14) |
| 2131 | 1 | 3 | DERECHOS Y TASAS A PAGAR | (26.422,15) |
| 2131 | 2 | 1 | CAPITAL DE JUICIOS A PAGAR | (14.861.900,82) |
| 2131 | 2 | 2 | INTERESES Y GASTOS DE JUICIOS A PAGAR | (9.260.819,95) |
| 2181 | 1 | 7 | PERDIDA EN OPERACIONES CAMBIARIAS | (154.299,25) |
| 4112 | 1 | 1 | FONDOS PERMANENTES Y ESPECIALES A PAGAR | (15.442.528,98) |
| 4112 | 1 | 7 | FONDOS P/SUELDOS A PAGAR | (123.825.958,72) |
| R E S U L T A D O | | | | 268.541.839,40 |

| +-----+-----+-----+-----+-----+ | | | | | | | |
|---------------------------------|---|----|--|------------------|------------------|------------------|-----------------|
| V A L O R E S P A S I V O S | | | | | | | |
| +-----+-----+-----+-----+-----+ | | | | | | | |
| | | | SALDO INICIAL | TOTAL DEBITOS | TOTAL CREDITOS | SALDO ACTUAL | |
| +-----+-----+-----+-----+-----+ | | | | | | | |
| A) DEUDA FLOTANTE EXIGIBLE | | | | | | | |
| 2111 | 1 | 1 | CUENTAS A PAGAR COMERCIALES A C.P. | 55.069.369,44- | 273.610.105,60 | 286.832.814,28 | 68.292.078,12- |
| 2111 | 1 | 2 | CONTRATISTAS A C.P. | 14.569.982,58- | 57.251.664,33 | 58.386.936,06 | 15.705.254,31- |
| 2111 | 1 | 3 | OTRAS CUENTAS A PAGAR A C.P. | 7.407.554,19- | 72.061.045,74 | 75.339.579,71 | 10.686.088,16- |
| 2111 | 1 | 4 | ALQUILERES A PAGAR | 212.159,41- | 1.161.277,78 | 1.056.575,31 | 107.456,94- |
| 2111 | 1 | 12 | FONDO UNIFICADO | 32.928.615,62- | 31.000.000,00 | 0,00 | 1.928.615,62- |
| 2112 | 3 | 1 | CECACOR EN CIRCULACION SERIE "A" | 385.361,01- | 0,00 | 0,00 | 385.361,01- |
| 2112 | 3 | 3 | CE.CA.COR.EN CIRCULACION-SERIE "C" | 1.606.190,00- | 0,00 | 0,00 | 1.606.190,00- |
| 2112 | 3 | 4 | CECACOR "C"-2A.EMISION EN CIRCULACION | 1.024.515,00- | 0,00 | 0,00 | 1.024.515,00- |
| 2113 | 1 | 4 | AMORTIZACION DEUDA INTERNA VENCIDA A C.P. | 23.038.014,63- | 758.236.259,96 | 745.040.776,64 | 9.842.531,31- |
| 2113 | 1 | 7 | ANTICIPOS A PAGAR | 133.071,58- | 0,00 | 133.071,58- | 0,00 |
| 2113 | 1 | 14 | ANTICIPO DE COPARTICIPACION A PAGAR | 1.065.797,00- | 2.138.000,00 | 1.658.000,00 | 585.797,00- |
| 2113 | 1 | 16 | DEUDAS A CONSOLIDAR | 0,00 | 20.446,20 | 20.446,20 | 0,00 |
| 2113 | 1 | 17 | DEUDA A CONSOLIDAR DTO.106 | 0,00 | 10.064.030,18 | 10.064.030,18 | 0,00 |
| 2113 | 2 | 6 | FONDO DE TERC.A PAGAR ORG.DESCENT. | 0,00 | 0,00 | 3.063.739,87 | 3.063.739,87- |
| 2113 | 2 | 9 | OTROS FONDOS DE TERCEROS A PAGAR | 108.900,24- | 332.833,10 | 332.833,10 | 108.900,24- |
| 2121 | 1 | 1 | SUELDOS Y SALARIOS A PAGAR | 310.169,55- | 0,00 | 0,00 | 310.169,55- |
| 2121 | 1 | 5 | GASTOS EN PERSONAL DE EJERCICIOS ANTERIORES | 275.289,53- | 0,00 | 0,00 | 275.289,53- |
| 2121 | 1 | 6 | DEUDA SALARIAL POR DESCUENTO A TOPE | 3.000,00 | 381.327,00 | 384.327,00 | 0,00 |
| 2122 | 1 | 1 | PRESTACIONES DE LA SEGURIDAD SOCIAL A PAGAR | 776.665,03- | 19.093.998,18 | 18.523.340,31 | 206.007,16- |
| 2122 | 1 | 2 | RETENCIONES A PAGAR | 9.789.432,27- | 20.920.942,51 | 22.252.866,34 | 11.121.356,10- |
| 2122 | 1 | 3 | TRANSFERENCIAS A PAGAR | 14.979.619,66- | 297.688.008,33 | 341.994.375,35 | 59.285.986,68- |
| 2122 | 1 | 5 | RETENCIONES A PAGAR DE EJERCICIOS ANTERIORES | 0,00 | 0,00 | 985.133,16 | 985.133,16- |
| 2122 | 1 | 6 | CONTRIBUCIONES A PAGAR | 14.639.938,22- | 85.891.694,89 | 90.491.229,81 | 19.239.473,14- |
| 2131 | 1 | 3 | DERECHOS Y TASAS A PAGAR | 26.422,15- | 0,00 | 0,00 | 26.422,15- |
| 2131 | 2 | 1 | CAPITAL DE JUICIOS A PAGAR | 85.000,00- | 9.773.916,51 | 24.550.817,33 | 14.861.900,82- |
| 2131 | 2 | 2 | INTERESES Y GASTOS DE JUICIOS A PAGAR | 0,00 | 127.323,69 | 9.388.143,64 | 9.260.819,95- |
| 2151 | 1 | 1 | IMPUESTOS A COPARTICIPAR | 0,00 | 486.117.891,77 | 486.117.891,77 | 0,00 |
| 2181 | 1 | 7 | PERDIDA EN OPERACIONES CAMBIARIAS | 154.299,25- | 0,00 | 0,00 | 154.299,25- |
| 2181 | 1 | 8 | PERDIDA POR EMISION DE VALORES | 320,00- | 320,00 | 0,00 | 0,00 |
| 4112 | 1 | 1 | FONDOS PERMANENTES Y ESPECIALES A PAGAR | 16.368.010,95- | 181.310.586,55 | 180.385.104,58 | 15.442.528,98- |
| 4112 | 1 | 7 | FONDOS P/SUELDOS A PAGAR | 145.785.561,19- | 2.521.620.117,81 | 2.499.660.515,34 | 123.825.958,72- |
| +-----+-----+-----+-----+-----+ | | | | | | | |
| T O T A L E S | | | 340.737.258,50- | 4.828.801.790,13 | 4.856.396.404,40 | 368.331.872,77- | |
| +-----+-----+-----+-----+-----+ | | | | | | | |

DEUDA PUBLICA - FLOTANTE
 TESORERIA GENERAL

Cuadro correspondiente al Art. 89 Inc. b) Ley N° 5571

| C O N C E P T O | S A L D O I N I C I A L | D E B I T O S | C R E D I T O S | SALDO DEL EJERCICIO |
|---|----------------------------|-------------------------|-------------------------|------------------------|
| CUENTAS A PAGAR A C.P. | 110.187.681,24- | 435.084.093,45 | 421.615.905,36 | 96.719.493,15- |
| DEUDA DOCUMENTADA A PAGAR A C.P. | 3.016.066,01- | 0,00 | 0,00 | 3.016.066,01- |
| OTRAS CUENTAS A PAGAR A C.P. | 24.345.783,45- | 770.791.569,44 | 760.046.754,41 | 13.600.968,42- |
| REMUNERACIONES A PAGAR | 582.459,08- | 381.327,00 | 384.327,00 | 585.459,08- |
| PRESTACIONES,RETENCIONES Y TRANSFERENCIAS A PAGAR | 40.185.655,18- | 423.594.643,91 | 474.246.944,97 | 90.837.956,24- |
| IMPUESTOS, DERECHOS, TASAS Y JUICIOS | 111.422,15- | 9.901.240,20 | 33.938.960,97 | 24.149.142,92- |
| NACIONALES Y PROVINCIALES | 0,00 | 486.117.891,77 | 486.117.891,77 | 0,00 |
| PREVISIONES Y OTROS A C.P. | 154.619,25- | 320,00 | 0,00 | 154.299,25- |
| CUENTAS DE ORDEN ACREEDORAS | 162.153.572,14- | 2.702.930.704,36 | 2.680.045.619,92 | 139.268.487,70- |
| D E U D A F L O T A N T E | 340.737.258,50- | 4.828.801.790,13 | 4.856.396.404,40 | 368.331.872,77- |



**CONTADURIA GENERAL
DE LA PROVINCIA**

Punto c)

**ESTADO DE LA
DEUDA PUBLICA**

EJERCICIO 2010

SERVICIO DE LA DEUDA
 Cuadro correspondiente al Art. 89 Inc. c) de la Ley 5571

Desde el 01-JAN-10 Hasta 31-DEC-10

| PREST | DESCRIPCION PRESTAMO | Amortizacion | Difer.Amortiz. | Intereses | Difer.Intereses | Gastos | Difer.Gastos | Disminuc.Cta | Total |
|-------|---|----------------|----------------|---------------|-----------------|------------|--------------|--------------|----------------|
| 12 | BID 619-OC-ARP/SANEAMIENTO FCIERO.Y DES.ECONOMI | 1.354.085,52 | 3.951.898,59 | 83.977,12 | 154.174,48 | 90.306,59 | | | 5.634.442,30 |
| 14 | FIDA-BID 553/OC-225/AR-PROG.CRED.Y APOYO PEQ.P | 55.832,16 | 133.997,18 | 22.528,06 | 52.194,12 | | | | 264.551,52 |
| 21 | BIRF 3836-AR-TRANSF.SECTORES PUBLICOS PROVINCIA | 270.830,27 | 1.018.098,07 | 1.860,67 | 11.387,77 | 2.614,19 | 9.073,41 | | 1.313.864,38 |
| 33 | BONOS CONSOLIDACION DEUDAS(BOCOR) | | | | | 23.137,30 | | | 23.137,30 |
| 40 | BIRF 3860-AR-DESARROLLO MUNICIPAL II -P.D.M. I | 529.206,99 | 1.710.823,35 | 2.291,89 | 10.523,49 | | | | 2.252.845,72 |
| 48 | BIRF 3877-AR-2DO.PROGRAMA DESARROLLO PROVINCIA | 620.636,90 | 1.807.294,65 | 3.043,80 | 8.863,55 | | | | 2.439.838,90 |
| 60 | BIRF-4117-AR-PROTECCION CONTRA INUNDACIONES- | 512.325,78 | 1.486.513,25 | 12.105,61 | 23.727,87 | | | | 2.034.672,51 |
| 61 | BID-899/OC-AR-SERVICIOS AGRICOLAS PROVINCIALES | 50.007,37 | 144.252,16 | 14.459,02 | 35.000,44 | 4.924,98 | 14.093,16 | | 262.737,13 |
| 79 | BIRF 4093-AR-PROGRAMAS CAMINOS PROVINCIALES- | 1.864.802,00 | 5.420.979,42 | 23.232,15 | 42.794,51 | 24.455,29 | | | 7.376.263,37 |
| 85 | CONV.DE DEUDA PCA.EN BONOS GARANTIZ.22/05/03-C | 109.292.657,38 | | 11.729.348,85 | | 148.470,14 | | | 121.170.476,37 |
| 87 | P.U.M.-PROG.UNIFICAION MONEDA-RESCATE CE.CA.CO | 26.755.613,70 | | 1.011.685,64 | | | | | 27.767.299,34 |
| 88 | FIDA 417-AR -PRODERNEA-PROG.DES.RURAL PCIAS.NO | 266.498,80 | 763.804,99 | 14.729,84 | 42.240,70 | | | | 1.087.274,33 |
| 90 | BID 845/OC-AR PRISE- PROG.REF.INVERS.SECTOR ED | 1.226.992,64 | 3.577.910,53 | 320.420,55 | 481.949,35 | 451.807,73 | | | 6.059.080,80 |
| 91 | PLAN CANJE MUNICIPAL | 10.056.021,46 | | 1.079.217,82 | | 14.394,49 | | | 11.149.633,77 |
| 92 | BID 940 OC-AR-PROGRAMA DE MEJORAMIENTO DE BARR | 44.903,57 | 131.387,85 | 37.331,91 | 55.274,76 | 53.934,39 | | | 322.832,48 |
| 93 | BIRF 3836-AR-COMPRAS AMBULANCIAS T.S.P.P.- | 48.873,36 | | 22.490,31 | | | | | 71.363,67 |
| 94 | BODECOR SERIE III-DTO.LEY 106/00-BONOS DE CONS | 4.889.640,44 | | 105.816,45 | | 59.200,17 | | | 5.054.657,06 |
| 95 | BODECOR DTO.LEY 106/00-EFECTIVO- | 6.182,30 | | 1.038,63 | | | | | 7.220,93 |
| 97 | BOPRECOR SERIE IV-DTO.106/00-BONOS CONSOL.PREV | 1.878.603,55 | | 778,95 | | | | | 1.879.382,50 |
| 98 | P.A.F 2005 PROGRAMA ASISTENCIA FINANCIERA | 12.027.661,53 | | 1.559.187,03 | | | | | 13.586.848,56 |
| 100 | P.A.F.2006 PROGRAMA DE ASISTENCIA FINANCIERA | 24.018.953,42 | | 3.862.282,85 | | | | | 27.881.236,27 |
| 101 | STANDARD BANK ARGENTINA S.A. (EX BOSTON) | 1.001.131,21 | 0,00 | 209.150,07 | | 1.464,42 | | | 1.211.745,70 |
| 103 | BIRF 7301 CAMINOS PROVINCIALES II | | | 527.172,60 | 1.538.045,72 | 2.264,13 | 6.695,03 | | 2.074.177,48 |
| 104 | PAF 2007-PROGRAMA DE ASISTENCIA FINANCIERA- | 79.204.521,89 | | 3.925.103,25 | | | | | 83.129.625,14 |
| 105 | BIRF7382-PROG.DE PREV.DE INUND.Y DRENAJE URBAN | 0,00 | 0,00 | 27.887,58 | 82.365,25 | 54.355,05 | 160.091,14 | | 324.699,02 |

SERVICIO DE LA DEUDA
 Cuadro correspondiente al Art. 89 Inc. c) de la Ley 5571

Desde el 01-JAN-10 Hasta 31-DEC-10

| PREST DESCRIPCION PRESTAMO | Amortizacion | Difer.Amortiz. | Intereses | Difer.Intereses | Gastos | Difer.Gastos | Disminuc.Cta | Total |
|--|-----------------------|----------------------|----------------------|---------------------|-------------------|-------------------|----------------------|-----------------------|
| 107 CONVENIO DE ASISTENCIA FINANCIERA LEY 5934 | 2.305.037,65 | | 1.528.340,18 | | | | | 3.833.377,83 |
| 108 PROG.FEDERAL DE DESENDEUDAMIENTO DE LAS PCIAS. | 416.987.848,07 | | | | | | | 416.987.848,07 |
| 900 DEUDA A REGISTRAR -DTO.106- | | | | | | | 10.064.030,18 | 10.064.030,18 |
| T O T A L E S G E N E R A L E S | 695.268.867,96 | 20.146.960,04 | 26.125.480,83 | 2.538.542,01 | 931.328,87 | 189.952,74 | 10.064.030,18 | 755.265.162,63 |

DEUDA FLOTANTE -- TESORERIA GENERAL
(Movimientos contabilizados hasta el 31-dec-2010)
Cuadro correspondiente al Art. 89 Inc. c) de la Ley 5571

D E T A L L E P O R P R E S T A M O S

| C O N C E P T O | S A L D O |
|---|---------------|
| FIDA-BID 553/OC-225/AR-PROG.CRED.Y APOYO PEQ.PRODUCTORES | 7.425.078,64- |
| DEUDA SALARIAL POR DESCUENTO 25% | 244.485,63- |
| BID-899/OC-AR-SERVICIOS AGRICOLAS PROVINCIALES | 112.219,00- |
| CAJA COMPLEMET.DOCENTE-DEUDA POST.AL 03/02/93 \$1.500.000 | 357.102,75- |
| FIDA 417-AR -PRODERNEA-PROG.DES.RURAL PCIAS.NORESTE ARG. | 520.600,00- |
| BIRF 3836-AR-COMPRAS AMBULANCIAS T.S.P.P.- | 10.974,97- |
| BODECOR DTO.LEY 106/00-EFECTIVO- | 3.344,64- |
| STANDARD BANK ARGENTINA S.A.(EX BOSTON) | 106.247,45- |
| BCO.CORRIENTES-CONV.DE PAGO-ADDENDA RESCATE CECACOR | 1.062.478,23- |
| T O T A L E S G E N E R A L E S | 9.842.531,31- |

DEUDA PUBLICA - CONSOLIDADA
(Incluye comprobantes aprobados hasta el 31-12-2010)

Cuadro correspondiente al Art.89 inc.c) Ley N° 5571

| CONCEPTO | Moneda | Saldo Apertura | Debitos | Creditos | Deuda Consolidada |
|--|---------|-------------------|----------------|-------------------|----------------------|
| CON EL SECTOR FINANCIERO | | 2.234.295.193,88 | 681.649.446,31 | 146.588.632,97 | 1.699.234.380,54 |
| Instituciones Financieras Publicas | | 2.224.039.844,13 | 680.648.315,10 | 145.497.990,20 | 1.688.889.519,23 |
| 85 CONV.DE DEUDA PCA.EN BONOS GARANTIZ.22/05/03-CANJE DEUDA- | PESOS | 1.392.858.660,05 | 109.292.657,38 | 1.283.566.002,67- | 0,00 |
| 87 P.U.M.-PROG.UNIFICAION MONEDA-RESCATE CE.CA.COR.- | PESOS | 126.288.500,61 | 26.755.613,70 | 99.532.886,91- | 0,00 |
| 91 PLAN CANJE MUNICIPAL | PESOS | 128.156.976,99 | 10.056.021,46 | 118.100.955,53- | 0,00 |
| 98 P.A.F 2005 PROGRAMA ASISTENCIA FINANCIERA | PESOS | 65.623.922,67 | 12.027.661,53 | 53.596.261,14- | 0,00 |
| 100 P.A.F.2006 PROGRAMA DE ASISTENCIA FINANCIERA | PESOS | 161.093.527,64 | 24.018.953,42 | 137.074.574,22- | 0,00 |
| 104 PAF 2007-PROGRAMA DE ASISTENCIA FINANCIERA- | PESOS | 199.820.995,90 | 79.204.521,89 | 120.616.474,01- | 0,00 |
| 107 CONVENIO DE ASISTENCIA FINANCIERA LEY 5934 | PESOS | 150.197.260,27 | 2.305.037,65 | 147.892.222,62- | 0,00 |
| 108 PROG.FEDERAL DE DESENDEUDAMIENTO DE LAS PCIAS.ARG. | PESOS | 0,00 | 416.987.848,07 | 2.105.877.367,30 | 1.688.889.519,23 |
| Instituciones Financieras Privadas | | 10.255.349,75 | 1.001.131,21 | 1.090.642,77 | 10.344.861,31 |
| 101 STANDARD BANK ARGENTINA S.A.(EX BOSTON) | PESOS | 10.255.349,75 | 1.001.131,21 | 1.090.642,77 | 10.344.861,31 |
| CON EL SECTOR NO FINANCIERO | | 167.530.651,19 | 26.991.955,40 | 33.436.707,55 | 173.975.403,34 |
| Otras Deudas | | 20.258.893,60 | | 0,00 | 20.258.893,60 |
| 35 GEME S.A.-EQUIPO SANITARIO Y DE LABORATORIO | PESOS | 66.317,82 | | 0,00 | 66.317,82 |
| 50 DEUDA SALARIAL POR DESCUENTO 25% | PESOS | 18.995.582,23 | | 0,00 | 18.995.582,23 |
| 65 CAJA COMPLEMET.DOCENTE-DEUDA POST.AL 03/02/93 \$1.500.000 | PESOS | 1.196.993,55 | | 0,00 | 1.196.993,55 |
| Convenios Subsidiarios | | 147.271.757,59 | 26.991.955,40 | 33.436.707,55 | 153.716.509,74 |
| 12 BID 619-OC-ARP/SANEAMIENTO FCIERO.Y DES.ECONOMICO PCIAL.- | DOLARES | 7.718.287,43 | 5.305.984,11 | 280.972,78 | 2.693.276,10 |
| 14 FIDA-BID 553/OC-225/AR-PROG.CRED.Y APOYO PEQ.PRODUCTORES | DOLARES | 1.763.934,01 | 189.829,34 | 50.355,39 | 1.624.460,06 |
| 21 BIRF 3836-AR-TRANSF.SECTORES PUBLICOS PROVINCIALES | DOLARES | 1.029.153,54 | 1.288.928,34 | 259.774,80 | 0,00 |
| 40 BIRF 3860-AR-DESARROLLO MUNICIPAL II -P.D.M. II- | DOLARES | 2.045.179,00 | 2.240.030,34 | 194.851,34 | 0,00 |
| 48 BIRF 3877-AR-2DO.PROGRAMA DESARROLLO PROVINCIAL- | DOLARES | 2.357.125,60 | 2.427.931,55 | 70.805,95 | 0,00 |
| 60 BIRF-4117-AR-PROTECCION CONTRA INUNDACIONES- | DOLARES | 8.170.010,22 | 1.998.839,03 | 343.507,56 | 6.514.678,75 |
| 61 BID-899/OC-AR-SERVICIOS AGRICOLAS PROVINCIALES | DOLARES | 567.248,95 | 194.259,53 | 2.589.631,69 | 2.962.621,11 |
| 79 BIRF 4093-AR-PROGRAMAS CAMINOS PROVINCIALES- | DOLARES | 14.172.495,24 | 7.285.781,42 | 531.468,54 | 7.418.182,36 |
| 88 FIDA 417-AR -PRODERNEA-PROG.DES.RURAL PCIAS.NORESTE ARG. | DOLARES | 4.691.567,44 | 1.030.303,79 | 189.934,46 | 3.851.198,11 |
| 90 BID 845/OC-AR PRISE- PROG.REF.INVERS.SECTOR EDUCACION | DOLARES | 25.644.145,99 | 4.804.903,17 | 1.125.131,31 | 21.964.374,13 |
| 92 BID 940 OC-AR-PROGRAMA DE MEJORAMIENTO DE BARRIOS | DOLARES | 2.559.503,74 | 176.291,42 | 117.557,54 | 2.500.769,86 |
| 93 BIRF 3836-AR-COMPRAS AMBULANCIAS T.S.P.P.- | PESOS | 282.955,46 | 48.873,36 | 0,00 | 234.082,10 |
| 103 BIRF 7301 CAMINOS PROVINCIALES II | DOLARES | 70.825.847,31 | | 14.978.275,33 | 85.804.122,64 |
| 105 BIRF7382-PROG.DE PREV.DE INUND.Y DRENAJE URBANO-PIDU- | DOLARES | 5.444.303,66 | 0,00 | 11.113.240,86 | 16.557.544,52 |
| 109 FIDA 713-AR -PRODEAR-PROG.DES.AREAS RURALES | DOLARES | 0,00 | | 1.591.200,00 | 1.591.200,00 |
| | | 80.884.878,57 | 6.774.426,29 | 11.774.752,05 | 85.885.204,33 |

DEUDA PUBLICA - CONSOLIDADA
 (Incluye comprobantes aprobados hasta el 31-12-2010)

Cuadro correspondiente al Art.89 inc.c) Ley N° 5571

| CONCEPTO | Moneda | Saldo Apertura | Debitos | Creditos | Deuda Consolidada |
|--|---------|-------------------|----------------|----------------|----------------------|
| | | 80.884.878,57 | 6.774.426,29 | 11.774.752,05 | 85.885.204,33 |
| Titulos Publicos | | 80.884.878,57 | 6.774.426,29 | 11.774.752,05 | 85.885.204,33 |
| 13 BOTE X -SANEAMIENTO FISCAL Y FINANCIERO- | DOLARES | 55.703.806,86 | | 0,00 | 55.703.806,86 |
| 94 BODECOR SERIE III-DTO.LEY 106/00-BONOS DE CONSOLIDACION | PESOS | 23.302.468,16 | 4.889.640,44 | 11.768.569,75 | 30.181.397,47 |
| 95 BODECOR DTO.LEY 106/00-EFECTIVO- | PESOS | 0,00 | 6.182,30 | 6.182,30 | 0,00 |
| 97 BOPRECOR SERIE IV-DTO.106/00-BONOS CONSOL.PREVISIONAL | PESOS | 1.878.603,55 | 1.878.603,55 | 0,00 | 0,00 |
| TOTALES GENERALES | | 2.482.710.723,64 | 715.415.828,00 | 191.800.092,57 | 1.959.094.988,21 |

E J E R C I C I O 2010

A C T I V O S Y P A S I V O S A L A R G O P L A Z O

Administración Central

Cuadro correspondiente al Art. 89 Inc. b) y c) de la Ley 5571

| +-----+ | | | | Saldo |
|-------------------------------------|----|----|---|----------------|
| Nivel | My | Sb | Denominación de la Cuenta | |
| +-----+ | | | | |
| I- VALORES ACTIVOS | | | | 476.016.030,49 |
| A) Cuentas por Cobrar a Largo Plazo | | | | 476.016.030,49 |
| 1221 | 1 | 9 | OTROS ANTICIPOS A L.P. | 416.840,79 |
| 1231 | 2 | 3 | A INSTITUCIONES PUBLICAS FINANCIERAS A L.P. | 122.592.225,80 |
| 1231 | 2 | 5 | APORTE DE CAPITAL A FONDO FIDUCIARIOS | 20.146.160,00 |
| 1234 | 1 | 1 | AL SECTOR PRIVADO A L.P. | 6.372.459,80 |
| 1234 | 1 | 3 | A INSTITUCIONES DESCENTRALIZADAS A L.P. | 30.434.336,28 |
| 1234 | 1 | 10 | PROG.BIRF MUNICIPIO CAPITAL | 62.375.650,50 |
| 1234 | 1 | 11 | PRO.FOR.MU CAPITAL | 48.737.016,05 |
| 1234 | 1 | 12 | BIRF-BID MUNICIPIOS INTERIOR | 11.998.488,74 |
| 1234 | 3 | 1 | PROG.DESENEUDAMIENTO B.VISTA | 534.817,35 |
| 1234 | 3 | 2 | PROG.DESENEUDAMIENTO CAPITAL | 169.709.173,90 |
| 1234 | 3 | 3 | PROG.DESENEUDAMIENTO CURUZU CUATIA | 565.525,14 |
| 1234 | 3 | 4 | PROG.DESENEUDAMIENTO EMPEDRADO | 55.423,06 |
| 1234 | 3 | 5 | PROG.DESENEUDAMIENTO GOYA | 879.768,32 |
| 1234 | 3 | 6 | PROG.DESENEUDAMIENTO ITATI | 66.141,52 |
| 1234 | 3 | 7 | PROG.DESENEUDAMIENTO ITUZAINGO | 57.879,67 |
| 1234 | 3 | 8 | PROG.DESENEUDAMIENTO LA CRUZ | 24.255,22 |

E J E R C I C I O 2010

A C T I V O S Y P A S I V O S A L A R G O P L A Z O

Administración Central

Cuadro correspondiente al Art. 89 Inc. b) y c) de la Ley 5571

| +-----+ | | | | |
|-------------------------------------|----|----|--|--------------------|
| Nivel | My | Sb | Denominación de la Cuenta | Saldo |
| +-----+ | | | | |
| I- VALORES ACTIVOS | | | | 476.016.030,49 |
| A) Cuentas por Cobrar a Largo Plazo | | | | 476.016.030,49 |
| 1234 | 3 | 9 | PROG.DESENDEUDAMIENTO LOMAS DE VALLEJOS | 2.375,46 |
| 1234 | 3 | 10 | PROG.DESENDEUDAMIENTO PASO DE LOS LIBRES | 608.726,27 |
| 1234 | 3 | 11 | PROG.DESENDEUDAMIENTO SALADAS | 352.049,26 |
| 1234 | 3 | 12 | PROG.DESENDEUDAMIENTO SAN MIGUEL | 54.858,51 |
| 1234 | 3 | 13 | PROG.DESENDEUDAMIENTO SAN ROQUE | 31.858,85 |
| +-----+ | | | | |
| II- VALORES PASIVOS | | | | (2.023.899.816,15) |
| b) Deuda Consolidada | | | | (2.023.899.816,15) |
| 2211 | 1 | 3 | OTRAS CUENTAS A PAGAR A L.P. | (8.921.001,41) |
| 2211 | 1 | 6 | CUENTAS A PAGAR CONSOLIDADAS | (20.258.893,60) |
| 2212 | 1 | 1 | DOCUMENTOS A PAGAR COMERCIALES A L.P. | (662.694,32) |
| 2212 | 1 | 3 | OTROS DOCUMENTOS A PAGAR A L.P. | (1.960.566,99) |
| 2213 | 1 | 1 | INSTITUCIONES FINANCIERAS PRIVADAS | (10.344.861,31) |
| 2213 | 1 | 4 | A INSTIT. DE SEGURIDAD SOCIAL DE LA PROVINCIA A L.P. | (53.260.565,22) |
| 2213 | 1 | 6 | AL GOBIERNO NACIONAL A L.P. | (153.716.509,74) |

E J E R C I C I O 2010

A C T I V O S Y P A S I V O S A L A R G O P L A Z O

Administración Central

Cuadro correspondiente al Art. 89 Inc. b) y c) de la Ley 5571

| +-----+ | | | | |
|---------|------|-----|------------------------------------|--------------------|
| Nivel | My | Sb | Denominación de la Cuenta | Saldo |
| +-----+ | | | | |
| II- | | | VALORES PASIVOS | (2.023.899.816,15) |
| b) | | | Deuda Consolidada | (2.023.899.816,15) |
| | 2213 | 1 8 | TITULOS PUBLICOS | (85.885.204,33) |
| | 2213 | 1 9 | INSTITUCIONES FINANCIERAS PUBLICAS | (1.688.889.519,23) |

R E S U M E N D E U D A P U B L I C A

TESORERIA GENERAL

Cuadro correspondiente al Art. 89 Inc. c) de la Ley 5571

| C O N C E P T O | S A L D O I N I C I A L | D E B I T O S | C R E D I T O S | S A L D O |
|----------------------------|----------------------------|------------------|------------------|-------------------|
| DEUDA PUBLICA FLOTANTE | 340.737.258,50- | 4.828.801.790,13 | 4.856.396.404,40 | 368.331.872,77- |
| DEUDA CONSOLIDADA | 2.482.710.723,64- | 715.415.828,00 | 191.800.092,57 | 1.959.094.988,21- |
| OTRAS DEUDAS A LARGO PLAZO | 12.913.722,88- | 46.678.631,78 | 98.569.736,84 | 64.804.827,94- |
| TOTALES GENERALES | 2.836.361.705,02- | 5.590.896.249,91 | 5.146.766.233,81 | 2.392.231.688,92- |



Contaduría General de la Provincia

DEUDA PÚBLICA

- Información suministrada por la Dirección de Crédito Público según Art. 64° Inc. k) de la Ley N° 5.571 -

NOTAS ACLARATORIAS – NORMATIVAS LEGALES

Programa Federal de Desendeudamiento de las Provincias Argentinas (Ley N° 6.022): El Estado Nacional por Decreto N° 660/2010 crea este programa con el objetivo de reducir la deuda de las Provincias con el Gobierno Nacional y reprogramar la deuda provincial resultante. Por Decreto Provincial N° 1.641/2010, la Provincia manifiesta su intención de ingresar al mencionado programa firmándose en consecuencia el Convenio Bilateral con fecha 31-08-2010, aprobada por Ley Provincial N° 6.022 y que consiste en una refinanciación de los siguientes préstamos:

- Programa de Asistencia Financiera 2005,
- Programa de Asistencia Financiera 2006,
- Programa de Asistencia Financiera 2007,
- Convenio de Asistencia Financiera Ley N° 5.934,
- Programa de Unificación Monetaria,
- Conversión de la Deuda Pública Provincial (Canje de Deuda),
- Conversión de la Deuda Pública Municipal (Plan Canje Municipal).

Además establece lo siguiente:

- La Provincia reconoce adeudar al Gobierno Nacional al 31-05-2010 por dichos préstamos la suma de \$ 2.156.364.583,37.
- Acepta los recursos provenientes del Fondo de Aportes del Tesoro Nacional por el monto de \$ 317.432.978,07 con destino a cancelar parcialmente la deuda antes mencionada.
- Cede al Tesoro Nacional los recursos provenientes de la Administración Nacional de la Seguridad Social (ANSES) que alcanza la suma de \$ 99.554.870,00.
- La deuda que surge de los puntos anteriores alcanza el monto de \$ 1.739.376.735,30 que será reembolsado de la siguiente manera:
 - a) Tiene un periodo de gracia hasta el 31 de diciembre de 2011 para el pago de la amortización y los intereses.
 - b) La amortización se efectuara en 227 cuotas mensuales y consecutivas equivalentes al 0,439% y una ultima cuota equivalente al 0,347% del capital.
 - c) Los intereses se capitalizaran hasta el 31 de diciembre de 2011, serán pagaderos mensualmente siendo la tasa nominal anual del 6%.
 - d) Vencerán el ultimo día hábil de cada mes y serán pagaderos mediante la retención de los recursos a percibir por el Régimen de Coparticipación Federal de Impuestos a partir del décimo quinto día hábil anterior al vencimiento. El primer vencimiento operara el 31 de enero de 2012.

Recién a partir del mes de octubre de 2010 entra en vigencia el nuevo Programa de Desendeudamiento de las Provincias Argentinas, con nuevas condiciones mucho más favorables para la Provincia, como la eliminación del C.E.R., una tasa fija del 6% anual y una extensión del plazo hasta el año 2030; con un plazo de gracia para el pago tanto de la amortización como de los intereses de la deuda.

Los pagos realizados con posterioridad al 31 de mayo de 2010 y hasta el mes de septiembre del mismo año inclusive, en concepto de servicios de la deuda de dichos préstamos, y que ascendieron al monto de \$ 106.410.971,35; se dedujeron de la nueva deuda dando por resultado el monto final del préstamo:

\$ 1.739.376.735,30
\$ 106.410.971,35
\$ 1.632.965.763,95

Además dicho Convenio establece en su Art. 8º que la Provincia se obliga a reestructurar la deuda que mantienen los Municipios de Bella Vista, Corrientes, Cruz del Eje, Empedrado, Goya, Itatí, Ituzaingó, La Cruz, Lomas de Vallejos, Paso de los Libres, Saladas, San Miguel y San Roque, en las mismas condiciones establecidas en el Programa de Desendeudamiento de las Provincias Argentinas. Por Decreto Provincial N° 2897 de fecha 30 de septiembre de 2010 se aprueban los Convenios Bilaterales celebrados entre el Estado Provincial y los Municipios respectivos.

BIRF 4117-AR Programa de Protección contra Inundaciones: Durante el ejercicio económico 2010 se cancelaron las cuotas tanto de amortización como de intereses correspondientes a los vencimientos semestrales del ejercicio. Durante el presente ejercicio no se han recibido nuevos desembolsos.

BIRF 4093-AR Programas de Caminos Provinciales. FIDA 417-AR PRODERNEA: Durante el ejercicio económico 2010 se devengaron y cancelaron las obligaciones de los mismos. No hubo nuevos desembolsos.

BID 899 OC-AR – PROSAP y BID 899/OC-AR 1 – PROSAP: De la primera línea de este préstamo, el BID 899/OC-AR, durante el ejercicio económico 2010 se devengó y canceló las obligaciones respectivas.

En cuanto al BID 899/OC-AR 1, en el ejercicio económico 2010 se produjeron desembolsos por \$ 2.525.843,92, así como también se devengaron y cancelaron las obligaciones correspondientes.

Mediante la Ley N° 6.026 sancionada el 10-11-2010, se autorizó al Poder Ejecutivo a endeudarse hasta la suma de U\$S 150.000.000 (ciento cincuenta millones de dólares) dentro de este programa financiado con recursos del BID y del BIRF; pero al cierre del presente ejercicio no se han firmado nuevos contratos subsidiarios.

BID 940/OC-AR Programa de Mejoramiento de Barrios – PROMEBBA: Durante el ejercicio económico 2010 se devengaron y cancelaron las obligaciones del mismo.

Consolidación de Deudas:

- **Bonos BODECOR y BOPRECOR:**

Establecido por Decreto-Ley N° 106/00 y Decreto Reglamentario N° 792/01, que en su Capítulo III, Artículo 8º, establece las distintas formas de cancelación:

- a) En efectivo, total o parcialmente, lo que se atenderá exclusivamente con los recursos que al efecto disponga el Poder Legislativo en la Ley de Presupuesto de cada año.

b) En bonos de consolidación:

- 1) **Bonos BODECOR Serie III:** Comprende todas las deudas en general de la Provincia, originadas entre el 01-04-1991 o el 03-02-1993 (según las Leyes N° 4.558 y N° 4.726 respectivamente) y el 01-01-2000, siempre que superen los \$ 1.000

Fecha de emisión: 01-01-2000.

Plazo: 16 años.

Amortización: 120 cuotas mensuales y sucesivas, equivalentes las 119 primeras cuotas al 0,84% y 1 última cuota al 0,04% del monto emitido más los intereses capitalizados durante los primeros 72 meses. La primera cuota vencerá a los 73 meses de la fecha de emisión (02-2006).

- 2) **Bonos BOPRECOR Serie IV:** Comprende todas las obligaciones previsionales de la Provincia, originadas entre el 01-04-1991 y el 01-01-2000, siempre que superen los \$ 1.000.

Fecha de emisión: 01-01-2000.

Plazo: 10 años.

Amortización: 48 cuotas mensuales y sucesivas, equivalentes las 47 primeras cuotas al 2,08% y 1 última cuota al 2,24% del monto emitido más los intereses capitalizados durante los primeros 72 meses. La primera cuota vencerá a los 73 meses de la fecha de emisión (02-2006).

Durante el Ejercicio 2010, se canceló el último cupón, cumpliendo con lo estipulado en la legislación que los dio origen, logrando así una excelente cotización en el mercado bursátil.

Durante el ejercicio 2010 se han colocado los BODECOR en el Mercado de Valores, de acuerdo a las deudas que se han consolidado y a la vez se han pagados los cupones correspondientes, cumpliendo en tiempo y forma, lo que redundó en una excelente cotización en el mercado bursátil de los mismos.

BID 845/OC-AR Programa de Reformas e Inversiones del Sector Educativo (PRISE):

Durante el ejercicio económico 2010 se devengaron y cancelaron las obligaciones del mismo.

BIRF 7301-AR - Programa de Infraestructura Vial Provincial (PIVIP): Durante el ejercicio económico del año 2010 se registraron desembolsos del préstamo, por un importe total de \$ 11.190.616,61

Asimismo se cancelaron las dos cuotas semestrales de intereses y comisión de compromiso.

Mediante la Ley N° 5.979, se autorizó al Poder Ejecutivo a aumentar el monto del crédito autorizado mediante el Decreto-Ley N° 110/01 hasta la suma de U\$S 50.000.000 (cincuenta millones de dólares) en el marco del Programa de Infraestructura Vial Federal.

Al cierre del presente ejercicio no se han firmado nuevos convenios subsidiarios de éste préstamo.

BIRF 7382-AR - Programa de Prevención de Inundaciones y Drenaje Urbano (PIDU):

Durante el ejercicio económico del año 2010 se registraron desembolsos del préstamo, por un importe total de \$ 10.616.038,89.

Asimismo se cancelaron las dos cuotas semestrales de intereses y comisión de compromiso.

BIRF 3836-AR – Transferencia de Servicios Públicos Provinciales:

Durante el ejercicio económico 2010 se cancelaron las obligaciones del mismo, en los respectivos vencimientos semestrales, dándose por finalizado el préstamo.

BIRF 3860-AR – Desarrollo Municipal II: Durante el ejercicio económico 2010 se canceló la última cuota pendiente, quedando totalmente saldado el préstamo al cierre del ejercicio.

BIRF 3877-AR – 2do. Programa de Desarrollo Provincial: Durante el ejercicio económico 2010 se canceló la última cuota pendiente, quedando totalmente saldado el préstamo al cierre del ejercicio.

FIDA 713-AR - Programa de Desarrollo de Áreas Rurales (PRODEAR): Durante el ejercicio económico se firmó el Convenio de Préstamo Subsidiario del Programa de Desarrollo de Áreas Rurales, entre el Ministerio de Agricultura, Ganadería y Pesca y el Gobierno Provincial autorizado por Ley Provincial N° 5.891, bajo las siguientes condiciones:

- Monto hasta U\$S 1.909.600,00 (la ley autoriza hasta U\$S 4.000.000).
- Amortización en 28 cuotas semestrales de U\$S 68.200 comenzando el 1 de abril de 2011 y terminando 1 de octubre de 2024.
- La tasa de interés a aplicarse será la misma que aplique FIDA al Gobierno Nacional.

Al cierre del Ejercicio se realizó el primer desembolso por \$ 1.589.280.



**CONTADURIA GENERAL
DE LA PROVINCIA**

Punto d)

**ESTADOS
CONTABLES-FINANCIEROS**

EJERCICIO 2010

DETERMINACION DEL RESULTADO - EJERCICIO 2010 -
CONSOLIDADO DE LA ADMINISTRACION CENTRAL Y ORGANISMOS DESCENTRALIZADOS NO AUTOFINANCIADOS

| DATOS DEL PRIMER SEMESTRE | ENERO | FEBRERO | MARZO | ABRIL | MAYO | JUNIO | TOTAL SEMESTRE |
|---|----------------|----------------|----------------|----------------|----------------|----------------|------------------|
| 1 - RECURSOS CORRIENTES | 268.696.670,82 | 240.827.264,33 | 322.318.662,53 | 323.427.695,23 | 398.606.945,05 | 418.707.780,13 | 1.972.585.018,09 |
| Ingresos Tributarios | 36.772.593,99 | 34.304.597,72 | 40.993.443,54 | 49.650.637,40 | 40.675.261,94 | 43.465.806,89 | 245.862.341,48 |
| Ingresos No Tributarios | 4.689.403,52 | 1.798.581,69 | 2.354.682,49 | 1.755.256,74 | 1.680.123,33 | 2.096.222,98 | 14.374.270,75 |
| Venta de Bienes y Servicios | 1.374.354,93 | 2.004.533,56 | 2.039.781,64 | 2.224.319,05 | 2.769.691,12 | 2.121.408,42 | 12.534.088,72 |
| Rentas de la Propiedad | 8.194,85 | | | | | | 8.194,85 |
| Transferencias Corrientes | 67.723,40 | | 213.385,40 | | 110.033,36 | | 391.142,16 |
| Coparticipacion Federal de Impuestos | 177.068.699,96 | 142.668.684,92 | 215.593.945,67 | 192.311.855,14 | 216.881.321,12 | 271.174.696,92 | 1.215.699.203,73 |
| Leyes Especiales | 48.715.700,17 | 60.050.866,44 | 61.123.423,79 | 77.485.626,90 | 136.490.514,18 | 99.849.644,92 | 483.715.776,40 |
| 2 - GASTOS CORRIENTES | 221.527.944,29 | 237.152.602,57 | 235.449.650,14 | 267.687.369,28 | 283.656.020,83 | 380.398.063,23 | 1.625.871.650,34 |
| Gastos de Consumo | 174.764.970,49 | 188.285.459,79 | 187.501.850,04 | 211.010.770,04 | 218.838.839,93 | 291.080.720,23 | 1.271.482.610,52 |
| Remuneraciones | 163.286.237,79 | 163.896.043,64 | 169.616.352,58 | 183.259.178,95 | 185.598.505,22 | 253.365.828,39 | 1.119.022.146,57 |
| Bienes y Servicios | 11.478.732,70 | 24.389.416,15 | 17.885.497,46 | 27.751.591,09 | 33.240.334,71 | 37.714.891,84 | 152.460.463,95 |
| Otros Gastos | | | | | | | |
| Rentas de la Propiedad | 5.090.520,77 | 4.577.228,08 | 4.762.008,11 | 6.332.105,65 | 6.242.170,64 | 5.247.344,82 | 32.251.378,07 |
| Intereses de la Deuda | 5.090.520,77 | 4.577.228,08 | 4.762.008,11 | 6.332.105,65 | 6.242.170,64 | 5.247.344,82 | 32.251.378,07 |
| Otras Rentas | | | | | | | |
| Prestaciones de la Seguridad Social | 1.022.352,42 | 999.999,49 | 1.082.193,93 | 1.387.845,20 | 1.291.745,00 | 1.991.877,07 | 7.776.013,11 |
| Otros Gastos Corrientes | 849.431,20 | 1.469.011,78 | 1.376.635,01 | 1.449.605,49 | 2.180.553,31 | 1.501.311,71 | 8.826.548,50 |
| Transferencias Corrientes | 39.800.669,41 | 41.820.903,43 | 40.726.963,05 | 47.507.042,90 | 55.102.711,95 | 80.576.809,40 | 305.535.100,14 |
| al Sector Privado | 6.018.194,43 | 10.584.097,47 | 6.093.945,90 | 15.190.473,71 | 14.057.750,83 | 18.584.162,69 | 70.528.625,03 |
| a Familias | 2.259.265,63 | 6.770.944,81 | 4.049.260,42 | 6.153.194,91 | 8.521.429,90 | 8.552.002,84 | 36.306.098,51 |
| a Entidades Priv.sin Fines de Lucro | 3.758.928,80 | 3.813.152,66 | 2.044.685,48 | 9.037.278,80 | 5.536.320,93 | 10.032.159,85 | 34.222.526,52 |
| a Empresas Priv.sin Fines de Lucro | | | | | | | |
| al Sector Publico | 33.782.474,98 | 31.236.805,96 | 34.633.017,15 | 32.316.569,19 | 41.044.961,12 | 61.992.646,71 | 235.006.475,11 |
| a la Administracion Provincial | 70.000,00 | | 70.000,00 | | 140.000,00 | | 280.000,00 |
| al Sector Publico Empresarial | | 1.064.308,58 | 531.233,44 | | | 2.627.336,04 | 4.222.878,06 |
| a Municipios | 32.726.519,20 | 29.498.006,09 | 33.165.003,00 | 31.546.169,74 | 39.807.808,83 | 58.209.713,60 | 224.953.220,46 |
| a Organismos Interprovinciales | 985.955,78 | 674.491,29 | 866.780,71 | 770.399,45 | 1.097.152,29 | 1.155.597,07 | 5.550.376,59 |
| 3 - RESULTADO ECONOMICO (1 - 2) | 47.168.726,53 | 3.674.661,76 | 86.869.012,39 | 55.740.325,95 | 114.950.924,22 | 38.309.716,90 | 346.713.367,75 |
| 4 - RECURSOS DE CAPITAL | 28.712.348,61 | 25.673.613,50 | 35.949.712,86 | 37.401.557,10 | 68.539.764,50 | 77.831.332,19 | 274.108.328,76 |
| Recursos Propios de Capital | 125.903,14 | 24.005,55 | 24.411,93 | 29.996,38 | 72.648,59 | 32.145,44 | 260.287,17 |
| Transferencias de Capital | 26.558.345,19 | 23.683.142,10 | 32.352.797,25 | 35.406.053,02 | 65.162.362,84 | 71.827.886,83 | 254.990.587,23 |
| Recuperacion de Prestamos | 2.028.100,28 | 1.966.465,85 | 3.621.327,54 | 1.965.507,70 | 3.304.753,07 | 5.971.299,92 | 18.857.454,36 |
| 5 - GASTOS DE CAPITAL | 11.394.436,66 | 10.502.310,20 | 20.556.599,74 | 26.650.936,22 | 39.189.513,65 | 37.374.543,26 | 145.668.339,73 |
| Inversion Real Directa | 5.919.631,07 | 13.434.285,73 | 17.089.267,93 | 19.584.797,60 | 36.329.161,53 | 34.449.663,93 | 126.806.807,79 |
| Transferencias de Capital | 5.474.805,59 | 2.931.975,53 | 3.467.331,81 | 7.066.138,62 | 2.860.352,12 | 2.924.879,33 | 18.861.531,94 |
| Inversion Financiera | | | | | | | |
| 6 - DETERMINACION DE LA INVERSION (4 - 5) | 17.317.911,95 | 15.171.303,30 | 15.393.113,12 | 10.750.620,88 | 29.350.250,85 | 40.456.788,93 | 128.439.989,03 |

DETERMINACION DEL RESULTADO - EJERCICIO 2010 -
 CONSOLIDADO DE LA ADMINISTRACION CENTRAL Y ORGANISMOS DESCENTRALIZADOS NO AUTOFINANCIADOS

| DATOS DEL PRIMER SEMESTRE | ENERO | FEBRERO | MARZO | ABRIL | MAYO | JUNIO | TOTAL SEMESTRE |
|---|----------------|----------------|----------------|----------------|----------------|----------------|------------------|
| 7 - INGRESOS TOTALES (1 + 4) | 297.409.019,43 | 266.500.877,83 | 358.268.375,39 | 360.829.252,33 | 467.146.709,55 | 496.539.112,32 | 2.246.693.346,85 |
| 8 - GASTOS TOTALES (2 + 5) | 232.922.380,95 | 247.654.912,77 | 256.006.249,88 | 294.338.305,50 | 322.845.534,48 | 417.772.606,49 | 1.771.539.990,07 |
| 9 - GTOS. PRIMARIOS (8 - Int.de la Deuda) | 227.831.860,18 | 243.077.684,69 | 251.244.241,77 | 288.006.199,85 | 316.603.363,84 | 412.525.261,67 | 1.739.288.612,00 |
| 10 - RESULTADO PRIMARIO (7 - 9) | 69.577.159,25 | 23.423.193,14 | 107.024.133,62 | 72.823.052,48 | 150.543.345,71 | 84.013.850,65 | 507.404.734,85 |
| 11 - RESULTADO FINANCIERO (7 - 8) | 64.486.638,48 | 18.845.965,06 | 102.262.125,51 | 66.490.946,83 | 144.301.175,07 | 78.766.505,83 | 475.153.356,78 |
| 12 - FUENTES FINANCIERAS | 1.356.390,39 | 7.316.093,18 | 7.958.189,94 | 10.334.567,84 | 23.758.244,55 | 47.823.179,26 | 98.546.665,16 |
| Aportes No Reintegrables | 500.000,00 | 857.401,03 | 749.417,85 | 1.252.931,85 | 23.047.001,08 | 13.230.227,41 | 39.636.979,22 |
| Disminucion de Activos Financieros | | 6.458.692,15 | 322.071,38 | 1.544.097,39 | | 28.774.074,84 | 37.098.935,76 |
| Obten.Prestamos-Incremento Otros Pasivos | 856.390,39 | | 6.886.700,71 | 7.537.538,60 | 711.243,47 | 5.818.877,01 | 21.810.750,18 |
| 13 - APLICACIONES FINANCIERAS | 21.738.269,61 | 24.001.483,75 | 87.278.512,05 | 29.438.514,28 | 27.872.644,50 | 21.158.454,22 | 211.487.878,41 |
| Amortizac.Deudas y Dismin.Otros Pasivos | 21.738.269,61 | 24.001.483,75 | 87.278.512,05 | 29.438.514,28 | 27.872.644,50 | 21.158.454,22 | 211.487.878,41 |
| 14 - FINANCIAMIENTO NETO (12 - 13) | 20.381.879,22- | 16.685.390,57- | 79.320.322,11- | 19.103.946,44- | 4.114.399,95- | 26.664.725,04 | 112.941.213,25- |

DETERMINACION DEL RESULTADO - EJERCICIO 2010 -
CONSOLIDADO DE LA ADMINISTRACION CENTRAL Y ORGANISMOS DESCENTRALIZADOS NO AUTOFINANCIADOS

| DATOS DEL SEGUNDO SEMESTRE | JULIO | AGOSTO | SEPTIEMBRE | OCTUBRE | NOVIEMBRE | DICIEMBRE | TOTAL SEMESTRE |
|---|----------------|----------------|----------------|----------------|----------------|-----------------|------------------|
| 1 - RECURSOS CORRIENTES | 353.585.423,01 | 353.980.624,74 | 360.568.558,44 | 333.473.921,03 | 372.087.315,42 | 485.059.503,66 | 2.258.755.346,30 |
| Ingresos Tributarios | 43.218.213,08 | 45.477.745,48 | 47.956.514,00 | 45.814.732,56 | 50.431.696,62 | 52.915.978,44 | 285.814.880,18 |
| Ingresos No Tributarios | 2.293.947,38 | 2.100.155,80 | 2.049.476,83 | 2.416.469,16 | 4.363.508,78 | 15.669.496,83 | 28.893.054,78 |
| Venta de Bienes y Servicios | 2.191.314,85 | 2.284.058,67 | 2.211.776,26 | 178.788,87 | 2.785.770,81 | 1.641.309,21 | 11.293.018,67 |
| Rentas de la Propiedad | | 18.090,25 | | | 8.986,30 | 22.580,46 | 49.657,01 |
| Transferencias Corrientes | 265.742,40 | | 177.161,60 | 1.361.084,00 | 2.140.403,60 | 711.245,00 | 4.655.636,60 |
| Coparticipacion Federal de Impuestos | 223.684.143,97 | 216.678.914,97 | 218.904.538,67 | 207.039.923,50 | 226.287.110,07 | 220.426.023,47 | 1.313.020.654,65 |
| Leyes Especiales | 81.932.061,33 | 87.421.659,57 | 89.269.091,08 | 76.662.922,94 | 86.069.839,24 | 193.672.870,25 | 615.028.444,41 |
| 2 - GASTOS CORRIENTES | 291.927.438,74 | 346.190.765,63 | 327.985.489,39 | 317.963.822,17 | 317.149.790,34 | 621.184.019,80 | 2.222.401.326,07 |
| Gastos de Consumo | 230.338.781,48 | 257.449.909,85 | 256.234.759,98 | 269.075.401,87 | 289.039.298,65 | 451.453.659,93 | 1.753.591.811,76 |
| Remuneraciones | 199.443.355,53 | 206.318.216,23 | 228.142.736,75 | 232.092.957,56 | 231.929.006,30 | 332.995.752,80 | 1.430.922.025,17 |
| Bienes y Servicios | 30.895.425,95 | 51.131.693,62 | 28.092.023,23 | 36.982.444,31 | 57.110.292,35 | 118.457.907,13 | 322.669.786,59 |
| Otros Gastos | | | | | | | |
| Rentas de la Propiedad | 5.526.985,41 | 5.302.325,71 | 5.064.666,50 | 704.949,79 | 1.265.717,65 | 20.330.718,68- | 2.466.073,62- |
| Intereses de la Deuda | 5.526.985,41 | 5.302.325,71 | 5.064.666,50 | 704.949,79 | 1.265.717,65 | 20.330.718,68- | 2.466.073,62- |
| Otras Rentas | | | | | | | |
| Prestaciones de la Seguridad Social | 1.599.762,57 | 1.597.608,12 | 1.583.901,06 | 1.767.157,89 | 1.681.033,89 | 2.517.863,67 | 10.747.327,20 |
| Otros Gastos Corrientes | 1.701.877,98 | 1.716.808,94 | 1.657.523,33 | 1.131.421,13 | 2.259.021,17 | 7.516.510,64 | 15.983.163,19 |
| Transferencias Corrientes | 52.760.031,30 | 80.124.113,01 | 63.444.638,52 | 45.284.891,49 | 22.904.718,98 | 180.026.704,24 | 444.545.097,54 |
| al Sector Privado | 22.342.935,78 | 23.084.963,93 | 18.244.884,98 | 31.983.036,43 | 19.816.215,70 | 51.441.722,49 | 166.913.759,31 |
| a Familias | 15.700.067,71 | 15.283.155,61 | 14.925.972,58 | 20.878.977,43 | 18.748.827,20 | 31.838.522,93 | 117.375.283,46 |
| a Entidades Priv.sin Fines de Lucro | 6.642.868,07 | 7.801.808,32 | 3.318.912,40 | 11.104.299,00 | 1.067.388,50 | 19.603.199,56 | 49.538.475,85 |
| a Empresas Priv.sin Fines de Lucro | | | | | | | |
| al Sector Publico | 30.417.095,52 | 57.039.149,08 | 45.199.753,54 | 13.301.855,06 | 3.088.503,28 | 128.584.981,75 | 277.631.338,23 |
| a la Administracion Provincial | | 234.000,00 | | 430.542,00 | 425.707,00 | 878.560,00 | 1.968.809,00 |
| al Sector Publico Empresarial | | 1.157.019,50 | | 2.300.000,00 | 2.000.000,00 | | 5.457.019,50 |
| a Municipios | 29.475.213,48 | 54.679.824,49 | 44.114.548,60 | 9.968.349,10 | 160.000,00 | 125.894.728,14 | 264.292.663,81 |
| a Organismos Interprovinciales | 941.882,04 | 968.305,09 | 1.085.204,94 | 602.963,96 | 502.796,28 | 1.811.693,61 | 5.912.845,92 |
| 3 - RESULTADO ECONOMICO (1 - 2) | 61.657.984,27 | 7.789.859,11 | 32.583.069,05 | 15.510.098,86 | 54.937.525,08 | 136.124.516,14- | 36.354.020,23 |
| 4 - RECURSOS DE CAPITAL | 57.735.156,77 | 46.830.056,57 | 54.598.669,16 | 57.701.629,90 | 73.500.947,78 | 72.611.631,70 | 362.978.091,88 |
| Recursos Propios de Capital | 60.951,93 | 40.436,56 | 12.658,24 | 22.252,82 | 24.046,74 | 821.116,12 | 981.462,41 |
| Transferencias de Capital | 54.528.828,96 | 43.727.197,91 | 51.502.173,03 | 56.885.069,23 | 43.202.631,78 | 36.878.028,67 | 286.723.929,58 |
| Recuperacion de Prestamos | 3.145.375,88 | 3.062.422,10 | 3.083.837,89 | 794.307,85 | 30.274.269,26 | 34.912.486,91 | 75.272.699,89 |
| 5 - GASTOS DE CAPITAL | 24.584.478,04 | 24.951.811,04 | 42.534.200,23 | 32.011.085,51 | 44.599.075,23 | 120.432.810,54 | 289.113.460,59 |
| Inversion Real Directa | 22.284.975,07 | 17.531.067,79 | 28.865.704,64 | 13.133.697,26 | 36.196.363,69 | 31.563.596,75 | 149.575.405,20 |
| Transferencias de Capital | 2.299.502,97 | 6.910.550,41 | 13.656.219,59 | 18.877.388,25 | 8.087.883,98 | 81.309.644,61 | 131.141.189,81 |
| Inversion Financiera | | 510.192,84 | 12.276,00 | | 314.827,56 | 7.559.569,18 | 8.396.865,58 |
| 6 - DETERMINACION DE LA INVERSION (4 - 5) | 33.150.678,73 | 21.878.245,53 | 12.064.468,93 | 25.690.544,39 | 28.901.872,55 | 47.821.178,84- | 73.864.631,29 |

DETERMINACION DEL RESULTADO - EJERCICIO 2010 -
 CONSOLIDADO DE LA ADMINISTRACION CENTRAL Y ORGANISMOS DESCENTRALIZADOS NO AUTOFINANCIADOS

| DATOS DEL SEGUNDO SEMESTRE | JULIO | AGOSTO | SETIEMBRE | OCTUBRE | NOVIEMBRE | DICIEMBRE | TOTAL SEMESTRE |
|---|----------------|----------------|----------------|----------------|----------------|-----------------|------------------|
| 7 - INGRESOS TOTALES (1 + 4) | 411.320.579,78 | 400.810.681,31 | 415.167.227,60 | 391.175.550,93 | 445.588.263,20 | 557.671.135,36 | 2.621.733.438,18 |
| 8 - GASTOS TOTALES (2 + 5) | 316.511.916,78 | 371.142.576,67 | 370.519.689,62 | 349.974.907,68 | 361.748.865,57 | 741.616.830,34 | 2.511.514.786,66 |
| 9 - GTOS. PRIMARIOS (8 - Int.de la Deuda) | 310.984.931,37 | 365.840.250,96 | 365.455.023,12 | 349.269.957,89 | 360.483.147,92 | 761.947.549,02 | 2.513.980.860,28 |
| 10 - RESULTADO PRIMARIO (7 - 9) | 100.335.648,41 | 34.970.430,35 | 49.712.204,48 | 41.905.593,04 | 85.105.115,28 | 204.276.413,66- | 107.752.577,90 |
| 11 - RESULTADO FINANCIERO (7 - 8) | 94.808.663,00 | 29.668.104,64 | 44.647.537,98 | 41.200.643,25 | 83.839.397,63 | 183.945.694,98- | 110.218.651,52 |
| 12 - FUENTES FINANCIERAS | 22.648.340,78 | 6.802.350,29 | 31.761.138,88 | 4.560.103,18 | 27.375.872,01 | 342.451.423,47 | 435.599.228,61 |
| Aportes No Reintegrables | 15.760.264,81 | 1.541.827,10 | 27.171.876,55 | 2.604.010,93 | 25.532.718,00 | 311.103.528,73 | 383.714.226,12 |
| Disminucion de Activos Financieros | 5.339.641,33 | 3.781.300,99 | 2.371.012,93 | | | 26.238.434,02 | 37.730.389,27 |
| Obten.Prestamos-Incremento Otros Pasivos | 1.548.434,64 | 1.479.222,20 | 2.218.249,40 | 1.956.092,25 | 1.843.154,01 | 5.109.460,72 | 14.154.613,22 |
| 13 - APLICACIONES FINANCIERAS | 26.826.433,76 | 24.922.517,96 | 26.916.559,73 | 3.631.610,48 | 1.951.426,91 | 429.743.430,93 | 513.991.979,77 |
| Amortizac.Deudas y Dismin.Otros Pasivos | 26.826.433,76 | 24.922.517,96 | 26.916.559,73 | 3.631.610,48 | 1.951.426,91 | 429.743.430,93 | 513.991.979,77 |
| 14 - FINANCIAMIENTO NETO (12 - 13) | 4.178.092,98- | 18.120.167,67- | 4.844.579,15 | 928.492,70 | 25.424.445,10 | 87.292.007,46- | 78.392.751,16- |

DETERMINACION DEL RESULTADO - EJERCICIO 2010
 CONSOLIDADO DE LA ADMINISTRACION CENTRAL Y ORGANISMOS DESCENTRALIZADOS NO AUTOFINANCIADOS

| | 1ER.SEMESTRE | 2DO.SEMESTRE | TOTAL EJERCICIO |
|---|------------------|------------------|------------------|
| 1 - RECURSOS CORRIENTES | 1.972.585.018,09 | 2.258.755.346,30 | 4.231.340.364,39 |
| Ingresos Tributarios | 245.862.341,48 | 285.814.880,18 | 531.677.221,66 |
| Ingresos No Tributarios | 14.374.270,75 | 28.893.054,78 | 43.267.325,53 |
| Venta de Bienes y Servicios | 12.534.088,72 | 11.293.018,67 | 23.827.107,39 |
| Rentas de la Propiedad | 8.194,85 | 49.657,01 | 57.851,86 |
| Transferencias Corrientes | 391.142,16 | 4.655.636,60 | 5.046.778,76 |
| Coparticipacion Federal de Impuestos | 1.215.699.203,73 | 1.313.020.654,65 | 2.528.719.858,38 |
| Leyes Especiales | 483.715.776,40 | 615.028.444,41 | 1.098.744.220,81 |
| 2 - GASTOS CORRIENTES | 1.625.871.650,34 | 2.222.401.326,07 | 3.848.272.976,41 |
| Gastos de Consumo | 1.271.482.610,52 | 1.753.591.811,76 | 3.025.074.422,28 |
| Remuneraciones | 1.119.022.146,57 | 1.430.922.025,17 | 2.549.944.171,74 |
| Bienes y Servicios | 152.460.463,95 | 322.669.786,59 | 475.130.250,54 |
| Otros Gastos | | | |
| Rentas de la Propiedad | 32.251.378,07 | 2.466.073,62- | 29.785.304,45 |
| Intereses de la Deuda | 32.251.378,07 | 2.466.073,62- | 29.785.304,45 |
| Otras Rentas | | | |
| Prestaciones de la Seguridad Social | 7.776.013,11 | 10.747.327,20 | 18.523.340,31 |
| Otros Gastos Corrientes | 8.826.548,50 | 15.983.163,19 | 24.809.711,69 |
| Transferencias Corrientes | 305.535.100,14 | 444.545.097,54 | 750.080.197,68 |
| al Sector Privado | 70.528.625,03 | 166.913.759,31 | 237.442.384,34 |
| a Familias | 36.306.098,51 | 117.375.283,46 | 153.681.381,97 |
| a Entidades Priv.sin Fines de Lucro | 34.222.526,52 | 49.538.475,85 | 83.761.002,37 |
| a Empresas Priv.sin Fines de Lucro | | | |
| al Sector Publico | 235.006.475,11 | 277.631.338,23 | 512.637.813,34 |
| a la Administracion Provincial | 280.000,00 | 1.968.809,00 | 2.248.809,00 |
| al Sector Publico Empresarial | 4.222.878,06 | 5.457.019,50 | 9.679.897,56 |
| a Municipios | 224.953.220,46 | 264.292.663,81 | 489.245.884,27 |
| a Organismos Interprovinciales | 5.550.376,59 | 5.912.845,92 | 11.463.222,51 |
| 3 - RESULTADO ECONOMICO (1 - 2) | 346.713.367,75 | 36.354.020,23 | 383.067.387,98 |
| 4 - RECURSOS DE CAPITAL | 274.108.328,76 | 362.978.091,88 | 637.086.420,64 |
| Recursos Propios de Capital | 260.287,17 | 981.462,41 | 1.241.749,58 |
| Transferencias de Capital | 254.990.587,23 | 286.723.929,58 | 541.714.516,81 |
| Recuperacion de Prestamos | 18.857.454,36 | 75.272.699,89 | 94.130.154,25 |
| 5 - GASTOS DE CAPITAL | 145.668.339,73 | 289.113.460,59 | 434.781.800,32 |
| Inversion Real Directa | 126.806.807,79 | 149.575.405,20 | 276.382.212,99 |
| Transferencias de Capital | 18.861.531,94 | 131.141.189,81 | 150.002.721,75 |
| Inversion Financiera | | 8.396.865,58 | 8.396.865,58 |
| 6 - DETERMINACION DE LA INVERSION (4 - 5) | 128.439.989,03 | 73.864.631,29 | 202.304.620,32 |
| 7 - INGRESOS TOTALES (1 + 4) | 2.246.693.346,85 | 2.621.733.438,18 | 4.868.426.785,03 |

Provincia de Corrientes
 Ministerio de Hacienda y Finanzas
 Contaduria General de la Provincia

Reporte: rdeterEjT
 Fecha : 27-APR-2011
 Hoja : 002 de 002
 Hora : 16:04:32

DETERMINACION DEL RESULTADO - EJERCICIO 2010
 CONSOLIDADO DE LA ADMINISTRACION CENTRAL Y ORGANISMOS DESCENTRALIZADOS NO AUTOFINANCIADOS

| | 1ER.SEMESTRE | 2DO.SEMESTRE | TOTAL EJERCICIO |
|--|------------------|------------------|------------------|
| 8 - GASTOS TOTALES (2 + 5) | 1.771.539.990,07 | 2.511.514.786,66 | 4.283.054.776,73 |
| 9 - GASTOS PRIMARIOS (8 - Intereses de la Deuda) | 1.739.288.612,00 | 2.513.980.860,28 | 4.253.269.472,28 |
| 10 - RESULTADO PRIMARIO (7 - 9) | 507.404.734,85 | 107.752.577,90 | 615.157.312,75 |
| 11 - RESULTADO FINANCIERO (7 - 8) | 475.153.356,78 | 110.218.651,52 | 585.372.008,30 |
| 12 - FUENTES FINANCIERAS | 98.546.665,16 | 435.599.228,61 | 534.145.893,77 |
| Aportes No Reintegrables | 39.636.979,22 | 383.714.226,12 | 423.351.205,34 |
| Disminucion de Activos Financieros | 37.098.935,76 | 37.730.389,27 | 74.829.325,03 |
| Obten.Prestamos-Incremento Otros Pasivos | 21.810.750,18 | 14.154.613,22 | 35.965.363,40 |
| 13 - APLICACIONES FINANCIERAS | 211.487.878,41 | 513.991.979,77 | 725.479.858,18 |
| Amortizac.Deudas y Dismin.Otros Pasivos | 211.487.878,41 | 513.991.979,77 | 725.479.858,18 |
| 14 - FINANCIAMIENTO NETO (12 - 13) | 112.941.213,25- | 78.392.751,16- | 191.333.964,41- |

| Totales al mes de Diciembre | | | D I F E R E N C I A S | |
|---|------------------|------------------|-----------------------|---------------|
| | 2009 | 2010 | En Pesos | En Porcentaje |
| 1 - RECURSOS CORRIENTES | 3.100.227.042,61 | 4.231.340.364,39 | 1.131.113.321,78 | 36,48 |
| Ingresos Tributarios | 388.678.018,39 | 531.677.221,66 | 142.999.203,27 | 36,79 |
| Ingresos No Tributarios | 38.083.662,44 | 43.267.325,53 | 5.183.663,09 | 13,61 |
| Venta de Bienes y Servicios | 23.334.210,80 | 23.827.107,39 | 492.896,59 | 2,11 |
| Rentas de la Propiedad | 1.051,20 | 57.851,86 | 56.800,66 | 5.403,41 |
| Transferencias Corrientes | 19.327.476,34 | 5.046.778,76 | 14.280.697,58- | 73,89- |
| Coparticipacion Federal de Impuestos | 1.904.386.107,84 | 2.528.719.858,38 | 624.333.750,54 | 32,78 |
| Leyes Especiales | 726.416.515,60 | 1.098.744.220,81 | 372.327.705,21 | 51,26 |
| 2 - GASTOS CORRIENTES | 3.125.869.396,20 | 3.848.272.976,41 | 722.403.580,21 | 23,11 |
| Gastos de Consumo | 2.403.235.411,88 | 3.025.074.422,28 | 621.839.010,40 | 25,88 |
| Remuneraciones | 2.001.246.610,15 | 2.549.944.171,74 | 548.697.561,59 | 27,42 |
| Bienes y Servicios | 401.988.801,73 | 475.130.250,54 | 73.141.448,81 | 18,19 |
| Otros Gastos | | | 0,00 | 0,00 |
| Rentas de la Propiedad | 67.808.615,07 | 29.785.304,45 | 38.023.310,62- | 56,07- |
| Intereses de la Deuda | 67.808.615,07 | 29.785.304,45 | 38.023.310,62- | 56,07- |
| Otras Rentas | | | 0,00 | 0,00 |
| Prestaciones de la Seguridad Social | 14.758.512,88 | 18.523.340,31 | 3.764.827,43 | 25,51 |
| Otros Gastos Corrientes | 26.501.103,32 | 24.809.711,69 | 1.691.391,63- | 6,38- |
| Transferencias Corrientes | 613.565.753,05 | 750.080.197,68 | 136.514.444,63 | 22,25 |
| al Sector Privado | 253.941.800,26 | 237.442.384,34 | 16.499.415,92- | 6,50- |
| a Familias | 178.861.472,13 | 153.681.381,97 | 25.180.090,16- | 14,08- |
| a Entidades Priv.sin Fines de Lucro | 75.055.272,13 | 83.761.002,37 | 8.705.730,24 | 11,60 |
| a Empresas Priv.sin Fines de Lucro | 25.056,00 | | 25.056,00- | 100,00- |
| al Sector Publico | 374.623.952,79 | 512.637.813,34 | 138.013.860,55 | 36,84 |
| a la Administracion Provincial | 636.369,19 | 2.248.809,00 | 1.612.439,81 | 253,38 |
| al Sector Publico Empresarial | 20.345.526,55 | 9.679.897,56 | 10.665.628,99- | 52,42- |
| a Municipios | 353.642.057,05 | 500.709.106,78 | 147.067.049,73 | 41,59 |
| 3 - RESULTADO ECONOMICO (1 - 2) | 25.642.353,59- | 383.067.387,98 | 408.709.741,57 | 1.593,89- |
| 4 - RECURSOS DE CAPITAL | 304.066.582,69 | 637.086.420,64 | 333.019.837,95 | 109,52 |
| Recursos Propios de Capital | 452.322,24 | 1.241.749,58 | 789.427,34 | 174,53 |
| Transferencias de Capital | 283.449.419,41 | 541.714.516,81 | 258.265.097,40 | 91,12 |
| Recuperacion de Prestamos | 20.164.841,04 | 94.130.154,25 | 73.965.313,21 | 366,80 |
| 5 - GASTOS DE CAPITAL | 306.999.503,37 | 434.781.800,32 | 127.782.296,95 | 41,62 |
| Inversion Real Directa | 226.873.380,33 | 276.382.212,99 | 49.508.832,66 | 21,82 |
| Transferencias de Capital | 79.947.443,04 | 150.002.721,75 | 70.055.278,71 | 87,63 |
| Inversion Financiera | 178.680,00 | 8.396.865,58 | 8.218.185,58 | 4.599,39 |
| 6 - DETERMINACION DE LA INVERSION (4 - 5) | 2.932.920,68- | 202.304.620,32 | 205.237.541,00 | 6.997,72- |
| 7 - INGRESOS TOTALES (1 + 4) | 3.404.293.625,30 | 4.868.426.785,03 | 1.464.133.159,73 | 43,01 |

| Totales al mes de Diciembre | D I F E R E N C I A S | | | |
|--|-----------------------|------------------|-----------------|---------------|
| | 2009 | 2010 | En Pesos | En Porcentaje |
| 8 - GASTOS TOTALES (2 + 5) | 3.432.868.899,57 | 4.283.054.776,73 | 850.185.877,16 | 24,77 |
| 9 - GASTOS PRIMARIOS (8 - Intereses de la Deuda) | 3.365.060.284,50 | 4.253.269.472,28 | 888.209.187,78 | 26,40 |
| 10 - RESULTADO PRIMARIO (7 - 9) | 39.233.340,80 | 615.157.312,75 | 575.923.971,95 | 1.467,95 |
| 11 - RESULTADO FINANCIERO (7 - 8) | 28.575.274,27- | 585.372.008,30 | 613.947.282,57 | 2.148,53- |
| 12 - FUENTES FINANCIERAS | 379.184.916,57 | 534.145.893,77 | 154.960.977,20 | 40,87 |
| Aportes No Reintegrables | 95.288.824,15 | 423.351.205,34 | 328.062.381,19 | 344,28 |
| Disminucion de Activos Financieros | 58.538.272,26 | 74.829.325,03 | 16.291.052,77 | 27,83 |
| Obten.Prestamos-Incremento Otros Pasivos | 225.357.820,16 | 35.965.363,40 | 189.392.456,76- | 84,04- |
| 13 - APLICACIONES FINANCIERAS | 287.653.792,53 | 725.479.858,18 | 437.826.065,65 | 152,21 |
| Amortizac.Deudas y Dismin.Otros Pasivos | 287.653.792,53 | 725.479.858,18 | 437.826.065,65 | 152,21 |
| 14 - FINANCIAMIENTO NETO (12 - 13) | 91.531.124,04 | 191.333.964,41- | 282.865.088,45- | 309,04- |

DETERMINACION DEL RESULTADO - EJERCICIO 2010 - ADMINISTRACION CENTRAL

TOTALES AL MES DE DICIEMBRE

| | |
|---|------------------|
| 1 - RECURSOS CORRIENTES | 4.205.429.256,76 |
| Ingresos Tributarios | 531.677.221,66 |
| Ingresos No Tributarios | 41.752.710,00 |
| Venta de Bienes y Servicios | 23.418.499,15 |
| Rentas de la Propiedad | 8.194,85 |
| Transferencias Corrientes | 3.551.969,76 |
| Coparticipacion Federal de Impuestos | 2.528.719.858,38 |
| Leyes Especiales | 1.076.300.802,96 |
| 2 - GASTOS CORRIENTES | 3.820.342.970,81 |
| Gastos de Consumo | 2.960.183.818,72 |
| Remuneraciones | 2.489.299.595,64 |
| Bienes y Servicios | 470.884.223,08 |
| Otros Gastos | |
| Rentas de la Propiedad | 29.785.304,45 |
| Intereses de la Deuda | 29.785.304,45 |
| Otras Rentas | |
| Prestaciones de la Seguridad Social | 18.523.340,31 |
| Otros Gastos Corrientes | 24.809.711,69 |
| Transferencias Corrientes | 727.833.855,07 |
| al Sector Privado | 216.690.850,73 |
| a Familias | 150.182.769,18 |
| a Entidades Priv.sin Fines de Lucro | 66.508.081,55 |
| a Empresas Priv.sin Fines de Lucro | |
| al Sector Publico | 511.143.004,34 |
| a la Administracion Provincial | 754.000,00 |
| al Sector Publico Empresarial | 9.679.897,56 |
| a Municipios | 489.245.884,27 |
| a Organismos Interprovinciales | 11.463.222,51 |
| Gastos Figurativos Corrientes | 59.206.940,57 |
| 3 - RESULTADO ECONOMICO (1 - 2) | 385.086.285,95 |
| 4 - RECURSOS DE CAPITAL | 573.216.958,14 |
| Recursos Propios de Capital | 794.800,00 |
| Transferencias de Capital | 485.293.389,19 |
| Recuperacion de Prestamos | 87.128.768,95 |
| 5 - GASTOS DE CAPITAL | 377.685.031,36 |
| Inversion Real Directa | 159.541.272,43 |
| Transferencias de Capital | 149.969.829,75 |
| Inversion Financiera | 730.200,00 |
| Gastos Figurativos de Capital | 67.443.729,18 |
| 6 - DETERMINACION DE LA INVERSION (4 - 5) | 195.531.926,78 |

DETERMINACION DEL RESULTADO - EJERCICIO 2010 - ADMINISTRACION CENTRAL

TOTALES AL MES DE DICIEMBRE

| | |
|--|------------------|
| 7 - INGRESOS TOTALES (1 + 4) | 4.778.646.214,90 |
| 8 - GASTOS TOTALES (2 + 5) | 4.198.028.002,17 |
| 9 - GASTOS PRIMARIOS (8 - Intereses de la Deuda) | 4.168.242.697,72 |
| 10 - RESULTADO PRIMARIO (7 - 9) | 610.403.517,18 |
| 11 - RESULTADO FINANCIERO (7 - 8) | 580.618.212,73 |
| 12 - FUENTES FINANCIERAS | 526.313.104,98 |
| Aportes No Reintegrables | 423.335.085,34 |
| Disminucion de Activos Financieros | 67.012.656,24 |
| Obten.Prestamos-Incremento Otros Pasivos | 35.965.363,40 |
| 13 - APLICACIONES FINANCIERAS | 725.479.858,18 |
| Amortizac.Deudas y Dismin.Otros Pasivos | 725.479.858,18 |
| 14 - FINANCIAMIENTO NETO (12 - 13) | 199.166.753,20- |



**CONTADURIA GENERAL
DE LA PROVINCIA**

Punto e)

**RESULTADOS DEL
EJERCICIO**

EJERCICIO 2010

D E T E R M I N A C I O N D E L R E S U L T A D O E C O N O M I C O
CONSOLIDADO DE LA ADMINISTRACION CENTRAL Y ORGANISMOS DESCENTRALIZADOS NO AUTOFINANCIADOS

Cuadro correspondiente al Art. 89 Inc. e) Ley N° 5571

| C U E N T A S | I M P O R T E | C U E N T A S | I M P O R T E |
|---------------------|------------------|------------------------|------------------|
| RECURSOS CORRIENTES | 4,231,340,364.39 | EROGACIONES CORRIENTES | 3,848,272,976.41 |
| | | AHORRO | 383,067,387.98 |

D E T E R M I N A C I O N D E L A I N V E R S I O N
CONSOLIDADO DE LA ADMINISTRACION CENTRAL Y ORGANISMOS DESCENTRALIZADOS NO AUTOFINANCIADOS

Cuadro correspondiente al Art. 89 Inc. e) Ley Nº 5571

| C U E N T A S | I M P O R T E | C U E N T A S | I M P O R T E |
|---------------------|----------------|------------------------|----------------|
| RECURSOS DE CAPITAL | 637.086.420,64 | EROGACIONES DE CAPITAL | 434.781.800,32 |
| DESINVERSION | 202.304.620,32 | | |

R E S U L T A D O F I N A N C I E R O

CONSOLIDADOS DE LA ADMINISTRACION CENTRAL Y ORGANISMOS DESCENTRALIZADOS NO AUTOFINANCIADOS

Cuadro correspondiente al Art. 89 inc. e) Ley N° 5571

| C U E N T A S | I M P O R T E | C U E N T A S | I M P O R T E |
|----------------------|----------------|-------------------------|----------------|
| | | A H O R R O | 383.067.387,98 |
| RESULTADO FINANCIERO | 585.372.008,30 | D E S I N V E R S I O N | 202.304.620,32 |

F I N A N C I A M I E N T O

C O N S O L I D A D O

Cuadro correspondiente al Art. 89 inc. e) Ley N° 5571

| Concepto | Importe | Concepto | Importe |
|---------------------------|-----------------|----------------------|----------------|
| USO DEL CREDITO | 25.921.779,42 | NECESIDAD DE FINANC. | 585.372.008,30 |
| APORTES REINTEGRABLES | 423.351.205,34 | | |
| REMANENTE EJERCICIOS ANT. | 74.829.325,03 | | |
| AMORTIZACION | 715.415.828,00 | RESULTADO GENERAL | 394.058.490,09 |
| | 191.313.518,21- | | 191.313.518,21 |

D E T E R M I N A C I O N D E L R E S U L T A D O E C O N O M I C O
A D M I N I S T R A C I O N C E N T R A L

Cuadro correspondiente al Art. 89 inc. e) Ley N° 5571

| C U E N T A S | I M P O R T E | C U E N T A S | I M P O R T E |
|---------------------|------------------|------------------------|------------------|
| RECURSOS CORRIENTES | 4,205,429,256.76 | EROGACIONES CORRIENTES | 3,820,342,970.81 |
| | | AHORRO | 385,086,285.95 |

D E T E R M I N A C I O N D E L A I N V E R S I O N
A D M I N I S T R A C I O N C E N T R A L

Cuadro correspondiente al Art. 89 Inc. e) Ley N° 5571

| C U E N T A S | I M P O R T E | C U E N T A S | I M P O R T E |
|---------------------|----------------|------------------------|----------------|
| RECURSOS DE CAPITAL | 573,216,958.14 | EROGACIONES DE CAPITAL | 377,685,031.36 |
| DESINVERSION | 195,531,926.78 | | |

R E S U L T A D O F I N A N C I E R O
A D M I N I S T R A C I O N C E N T R A L

Cuadro correspondiente al Art. 89 inc. e) Ley N° 5571

| C U E N T A S | I M P O R T E | C U E N T A S | I M P O R T E |
|----------------------|----------------|-------------------------|----------------|
| | | A H O R R O | 385.086.285,95 |
| RESULTADO FINANCIERO | 580.618.212,73 | D E S I N V E R S I O N | 195.531.926,78 |

F I N A N C I A M I E N T O
A D M I N I S T R A C I O N C E N T R A L
Cuadro correspondiente al Art. 43 inc. 6| Ley N| 3175

| Concepto | Importe | Concepto | Importe |
|--------------------------|-----------------|----------------------|----------------|
| USO DEL CREDITO | 25.921.779,42 | NECESIDAD DE FINANC. | 580.618.212,73 |
| APORTES NO REINTEGRABLES | 423.335.085,34 | | |
| REMANENTES EJER. ANT. | 67.012.656,24 | | |
| AMORTIZACION | 715.415.828,00 | RESULTADO GENERAL | 381.471.905,73 |
| | ----- | | ----- |
| | 199.146.307,00- | | 199.146.307,00 |

D E T E R M I N A C I O N D E L R E S U L T A D O E C O N O M I C O

ORGANISMOS DESCENTRALIZADOS NO AUTOFINANCIADOS

Cuadro correspondiente al Art. 89 Inc. e) Ley N° 5571

| C U E N T A S | I M P O R T E | C U E N T A S | I M P O R T E |
|---------------------|---------------|------------------------|----------------|
| RECURSOS CORRIENTES | 25.911.107,63 | EROGACIONES CORRIENTES | 87.136.946,17 |
| | | DESAHORRO | 61.225.838,54- |

D E T E R M I N A C I O N D E L A I N V E R S I O N

ORGANISMOS DESCENTRALIZADOS NO AUTOFINANCIADOS

Cuadro correspondiente al Art. 89 Inc. e) Ley N° 5571

| C U E N T A S | I M P O R T E | C U E N T A S | I M P O R T E |
|---------------------|---------------|------------------------|----------------|
| RECURSOS DE CAPITAL | 63.869.462,50 | EROGACIONES DE CAPITAL | 124.540.498,14 |
| INVERSION | 60.671.035,64 | | |

R E S U L T A D O F I N A N C I E R O

ORGANISMOS DESCENTRALIZADOS NO AUTOFINANCIADOS

Cuadro correspondiente al Art. 89 inc. e) Ley N° 5571

| C U E N T A S | I M P O R T E | C U E N T A S | I M P O R T E |
|----------------------|----------------|-------------------|---------------|
| | | D E S A H O R R O | 61,225,838.54 |
| RESULTADO FINANCIERO | 121,896,874.18 | I N V E R S I O N | 60,671,035.64 |

F I N A N C I A M I E N T O
O R G A N I S M O S D E S C E N T R A L I Z A D O S
Cuadro correspondiente al Art. 89 inc. d) Ley N° 5571

| Concepto | Importe | Concepto | Importe |
|--------------------------------|----------------|----------------------|-----------------|
| REMESAS ADMINISTRACION CENTRAL | 122.442.793,34 | NECESIDAD DE FINANC. | 121.896.874,18- |
| APORTES NO REINTEGRABLES | 16.120,00 | | |
| REMANENTE EJERCICIOS ANT. | 7.816.668,79 | | |
| USO DEL CREDITO | 0,00 | | |
| AMORTIZACION | 0,00 | RESULTADO GENERAL | 8.378.707,95 |
| | ----- | | ----- |
| | 130.275.582,13 | | 130.275.582,13- |

C O M P A R A C I O N D E R E S U L T A D O S

C O N S O L I D A D O

Cuadro correspondiente al Art. 89 inc. e) Ley N° 5571

| CUENTAS | IMPORTE | CUENTAS | IMPORTE |
|---|----------------|----------------------------|----------------|
| Remesas de Administracion Cent. a Org. Descentralizados (Recur.) | 122.442.793,34 | Resultado Consolidado | 394.058.490,09 |
| Remesas Imputadas a Erogaciones a Figurativas (Adm. Central) | 126.650.669,75 | Suma de Resultados (AC+OD) | 389.850.613,68 |
| Saldo a Favor de Organismos Descentralizados | 4.207.876,41 | | 4.207.876,41 |



**CONTADURIA GENERAL
DE LA PROVINCIA**

Punto i)

**LISTADO DE LAS OBRAS
PUBLICAS EJECUTADAS**

EJERCICIO 2010



Contaduría General de la Provincia

| DETALLES DE LAS OBRAS REALIZADAS DURANTE EL EJERCICIO ECONOMICO 2010 DE LA ADMINISTRACION CENTRAL, ORGANISMOS DESCENTRALIZADOS Y EMPRESAS DEL ESTADO | | | |
|---|---|---------------|-------------------------|
| JUR. | OBRAS | FUENTE | MONTO EJECUTADO |
| 01 | MINISTERIO DE GOBIERNO Y JUSTICIA | | \$ 112.202,29 |
| | PABELLON MINIMA SEGURIDAD - UNIDAD PENAL I - SERVICIO PENITENCIARIO PROVINCIAL | 10 | \$ 112.202,29 |
| 02 | MINISTERIO DE HACIENDA Y FINANZAS | | \$ 20.453.430,47 |
| | INSPECCION TECNICA DE LA OBRA: DESAGÜES PLUVIALES Y CLOACALES - GDOR. VIRASORO | 10 | \$ 148.187,00 |
| | ASISTENCIA TECNICA Y ADMINISTRATIVA DE LA SUEP - PROGRAMA DE PREVENCION DE INUNDACIONES Y DRENAJES URBANOS | 12 | \$ 334.000,00 |
| | CONSTRUCCION DE UNA RED DE DESAGÜES PLUVIALES Y UNA RED DE DESAGÜES CLOACALES - GDOR. VIRASORO | 12 | \$ 9.675.415,96 |
| | CONSTRUCCION DE UNA RED DE DESAGÜES PLUVIALES Y UNA RED DE DESAGÜES CLOACALES - GDOR. VIRASORO | 13 | \$ 3.760.522,89 |
| | VIVIENDAS PARA RELOCALIZADOS - CAPITAL | 10 | \$ 200.000,00 |
| | OBRAS DE INFRAESTRUCTURA - BARRIO LA OLLA - CORRIENTES | 13 | \$ 2.225.957,83 |
| | NEXO DE AGUA POTABLE - BARRIO LA OLLA - CORRIENTES | 13 | \$ 603.701,86 |
| | BARRIO LA OLLA - UCAPFI - PROMEBA | 13 | \$ 2.374.277,91 |
| | MUNICIPALIDAD DE CURUZU CUATIA | 13 | \$ 30.266,43 |
| | MUNICIPALIDAD DE MERCEDES | 13 | \$ 1.101.100,59 |
| 03 | MINISTERIO DE EDUCACION Y CULTURA | | \$ 17.655.871,20 |
| | REFACCIONES ESC. Nº 53, Nº 634, Nº 659, Nº 660 Y ESC. NORMAL LIBERTADOR - ESQUINA | 10 | \$ 114.025,00 |
| | REFACCIONES ESC. Nº 7, Nº 9, Nº 290 Y Nº 666 - CORRIENTES | 10 | \$ 82.917,47 |
| | REFACCIONES ESC. Nº 108, Nº 736 Y J.I. Nº 39 - SAN LUIS DEL PALMAR | 10 | \$ 97.183,29 |
| | REFACCIONES ESC. Nº 111, Nº 119, Nº 122 Y Nº 741 - SAN LUIS DEL PALMAR | 10 | \$ 90.587,39 |
| | REFACCIONES ESC. Nº 121, Nº 812 Y ESC. NUESTRA SEÑORA DE ITATI - SAN LUIS DEL PALMAR | 10 | \$ 96.188,88 |
| | REFACCIONES ESC. Nº 505, Nº 784 Y ESC. NORMAL - SAN LUIS DEL PALMAR | 10 | \$ 96.261,80 |
| | REFACCIONES ESC. Nº 105, NORMAL, Nº 422, LECONTE, Nº 605 E INSTIT. SUP. DE FORMAC. TECNOLOG. UOCRA - STA. ANA Y SAN COSME | 10 | \$ 138.119,80 |
| | REFACCIONES ESC. Nº 139, Nº 280, Nº 403, Nº 291, J.I. Nº 5 Y COLEGIO POLIMODAL HERNANDEZ - CORRIENTES | 10 | \$ 124.625,75 |
| | REFACCIONES ESC. Nº 5, Nº 606 Y Nº 323, J.I. Nº 25 Y Nº 33 Y COLEGIO POLIMODAL DR. FRONDISI - CORRIENTES | 10 | \$ 138.988,55 |
| | REFACCIONES ESC. FIGUERERO - CORRIENTES | 10 | \$ 126.558,07 |
| | REFACCIONES ESC. ILLIA Y JOSE MANUEL ESTRADA - CORRIENTES | 10 | \$ 95.420,17 |
| | REFACCIONES ESC. Nº 11, Nº 402 Y POLIMODAL IBERA - CORRIENTES | 10 | \$ 114.025,08 |
| | REFACCIONES ESC. Nº 404, Nº 369, Nº 258, Nº 955 Y J.I. Nº 20 - CORRIENTES | 10 | \$ 159.550,27 |
| | REFACCIONES ESC. CARMEN MARIA LLANO Y J.I. Nº 31 - CORRIENTES | 10 | \$ 50.432,60 |
| | REFACCIONES J.I. Nº 31, ESC. Nº 328, Nº 55 Y COLEGIO COMERCIAL J. J. LOPEZ DE PEREZ - GENERAL PAZ | 10 | \$ 61.355,35 |
| | REFACCIONES COLEGIO MAIPU - YAPEYU | 10 | \$ 64.832,31 |
| | REFACCIONES ESC. Nº 93, Nº 227 Y Nº 477 - PASO DE LOS LIBRES | 10 | \$ 114.152,40 |
| | REFACCIONES ESC. Nº 432, Nº 188 Y ESC. NORMAL R. J. CARCAÑO - MONTE CASEROS | 10 | \$ 105.583,73 |
| | REFACCIONES ESC. Nº 549, Nº 577, Nº 409 Y ESC. PROFESIONAL FERNANDO ERRO - MONTE CASEROS | 10 | \$ 119.044,15 |
| | REFACCIONES ESC. Nº 645 Y Nº 924 - MONTE CASEROS | 10 | \$ 102.303,14 |
| | REFACCIONES ESC. NORMAL Y ESC. Nº 265 Y Nº 619 - PASO DE LOS LIBRES | 10 | \$ 94.710,83 |
| | REFACCIONES ESC. Nº 767, Nº 38, Nº 32 Y Nº 264 - CURUZU CUATIA | 10 | \$ 130.209,82 |
| | REFACCIONES ESC. Nº 32 - CURUZU CUATIA | 10 | \$ 161.760,45 |
| | REFACCIONES ESC. Nº 302, Nº 58, Nº 365, Nº 220 Y Nº 230 - CURUZU CUATIA | 10 | \$ 146.969,54 |
| | REFACCIONES ESC. Nº 362, Nº 917, Nº 568 Y Nº 833 - CURUZU CUATIA | 10 | \$ 103.948,09 |
| | REFACCIONES ESC. Nº 435 Y Nº 564 - CURUZU CUATIA | 10 | \$ 114.665,90 |
| | REFACCIONES ESC. Nº 574, Nº 572 Y Nº 264 - CURUZU CUATIA | 10 | \$ 119.009,69 |
| | REFACCIONES ESC. Nº 14, Nº 35, Nº 293 Y ESC. EDGAR ROMERO MACIEL - CORRIENTES | 10 | \$ 146.124,37 |
| | REFACCIONES ESC. LELOIR, ELOY ORTEGA Y HOGAR PRESIDENTE PERON - CORRIENTES | 10 | \$ 110.179,39 |
| | REFACCIONES ESC. Nº 358 - BERRIO ISLAS MALVINAS - ITUZAINGO | 10 | \$ 166.749,36 |
| | REFACCIONES ESC. Nº 129, Nº 132 Y Nº 427 - SAN MIGUEL | 10 | \$ 93.472,48 |
| | REFACCIONES ESC. Nº 808, ESC. TECNICA Nº 1 Y CENTRO DE PROFESORADO Nº 1 - CORRIENTES | 10 | \$ 65.270,39 |
| | REFACCIONES ESC. Nº 46, Nº 698 Y Nº 747 - EMPEDRADO | 10 | \$ 49.987,58 |
| | REFACCIONES ESC. Nº 914, Nº 907, Nº 724, Nº 705, Nº 537, Nº 48, Nº 51 Y Nº 223 - EMPEDRADO | 10 | \$ 162.860,53 |
| | REFACCIONES ESC. Nº 4 MARIANO MORENO - CORRIENTES | 10 | \$ 170.213,03 |
| | REFACCIONES ESC. Nº 345, Nº 2, Nº 155, Nº 1 Y ESC. COMERCIAL BELGRANO - CORRIENTES | 10 | \$ 108.941,84 |
| | REFACCIONES ESC. Nº 59, Nº 492, Nº 743 Y ESC. NORMAL ALMIRANTE BROWN - GENERAL PAZ | 10 | \$ 69.740,72 |
| | REFACCIONES ESC. OLGA COSSETTINI, ESC. NORMAL, ESC. J. M. ESTRADA Y J.I. Nº 18 - CORRIENTES | 10 | \$ 70.242,85 |
| | REFACCIONES ESC. Nº 123 Y Nº 236 - ALVEAR | 10 | \$ 227.378,40 |
| | REFACCIONES ESC. AGROTECNICA MALFUSI - ALVEAR | 10 | \$ 151.267,52 |
| | REFACCIONES ESC. ESPECIAL Nº 1, J.I. Nº 28, ESC. NORMAL J. M. ESTRADA Y ESC. Nº 193 Y Nº 444 - CORRIENTES | 10 | \$ 153.351,48 |
| | REFACCIONES ESC. Nº 344, Nº 20, Nº 224, Nº 665, Nº 26 Y Nº 734 - BELLA VISTA | 10 | \$ 199.060,10 |
| | REFACCIONES ESC. Nº 891, Nº 854, Nº 707, Nº 450, Nº 20, Nº 21, Nº 224 Y J.I. Nº 2 - BELLA VISTA | 10 | \$ 187.030,20 |
| | REFACCIONES J.I. Nº 26 Y ESC. Nº 779, Nº 529, Nº 452, Nº 412, Nº 732 Y Nº 820 - BELLA VISTA | 10 | \$ 158.954,18 |
| | REFACCIONES ESC. Nº 74 - VILLA OLIVARI | 10 | \$ 145.000,00 |
| | REFACCIONES ESC. Nº 106, Nº 71 Y Nº 243 - ITUZAINGO | 10 | \$ 101.700,00 |
| | REFACCIONES ESC. COMERCIAL DIURNA, ESC. TECNICA INGENIERO CARRANZA Y ESC. Nº 419 - ITUZAINGO | 10 | \$ 206.273,02 |
| | REFACCIONES ESC. Nº 64 - VILLA OLIVARI | 10 | \$ 98.565,06 |
| | REFACCIONES ESC. TECNICA PEDRO FERRE, ESC. Nº 8 Y Nº 430 - CORRIENTES | 10 | \$ 125.562,67 |
| | REFACCIONES ESC. Nº 299 Y Nº 34 - CORRIENTES | 10 | \$ 89.700,67 |
| | REFACCIONES ESC. Nº 146 - CORRIENTES | 10 | \$ 124.158,49 |
| | REFACCIONES ESC. Nº 158, EGB SEFERIAN Y J.I. Nº 32 Y J.I. CASITA DE COLORES - CORRIENTES | 10 | \$ 187.404,46 |
| | REFACCIONES ESC. Nº 287, Nº 125, Nº 478, Nº 786, Nº 519 Y ESC. COMERCIAL DIURNA Y NOCTURNA - CONCEPCION | 10 | \$ 207.568,78 |
| | REFACCIONES ESC. Nº 942, Nº 150, Nº 72, Nº 315, ESC. LICEO FERRE Y J.I. Nº 26 - CONCEPCION | 10 | \$ 127.598,67 |
| | REFACCIONES LA ESC. DE LA FAMILIA AGRICOLA (E. F. A.) Nº 18 - ESQUINA | 10 | \$ 131.532,83 |
| | REFACCIONES ESC. Nº 434 - ESQUINA | 10 | \$ 54.085,28 |
| | REFACCIONES ESC. Nº 207, Nº 367, Nº 463, ESC. PROF. M. GÜEMES DE TEJADA, COLEGIO SUPERIOR DE GOYA - GOYA | 10 | \$ 146.187,26 |
| | REFACCIONES ESC. Nº 277, Nº 118 Y ESC. PROF. VALENTIN VIRASORO - GOYA | 10 | \$ 115.010,92 |
| | REFACCIONES ESC. Nº 597, Nº 679, Nº 719, Nº 745, Nº 882 Y Nº 623 - GOYA | 10 | \$ 134.343,83 |
| | REFACCIONES ESC. Nº 292, Nº 310, Nº 319, Nº 482 Y Nº 622 - GOYA | 10 | \$ 192.891,53 |
| | REFACCIONES ESC. Nº 336, Nº 526, Nº 541, Nº 690 Y Nº 972 - GOYA | 10 | \$ 109.995,27 |
| | REFACCIONES ESC. Nº 149, Nº 225, Nº 313, Nº 560, Nº 952 Y J.I. Nº 37- GOYA | 10 | \$ 186.672,15 |



Contaduría General de la Provincia

| DETALLES DE LAS OBRAS REALIZADAS DURANTE EL EJERCICIO ECONOMICO 2010 DE LA ADMINISTRACION CENTRAL, ORGANISMOS DESCENTRALIZADOS Y EMPRESAS DEL ESTADO | | | |
|--|---|--------|-----------------|
| JUR. | OBRAS | FUENTE | MONTO EJECUTADO |
| | REFACCIONES ESC. Nº 281 - GOYA | 10 | \$ 48.682,16 |
| | REFACCIONES ESC. Nº 443, Nº 449, ESC. COMER. PERUGORRIA, ESC. ESPEC. Nº 20, J.I. Nº 3, COLEGIO POLIMODAL SERRANO - CORRIENTES | 10 | \$ 132.747,81 |
| | REFACCIONES ESC. Nº 467 - GOYA | 10 | \$ 16.880,91 |
| | REFACCIONES ESC. Nº 180, Nº 182, Nº 676 Y Nº 778 - ITATI | 10 | \$ 97.824,35 |
| | REFACCIONES ESC. Nº 275, Nº 850, Nº 353 Y ESC. FRAY JOSE DE LA QUINTANA - CORRIENTES | 10 | \$ 148.990,21 |
| | REFACCIONES ESC. Nº 2, Nº 10, Nº 12 Y Nº 157 - CORRIENTES | 10 | \$ 76.582,35 |
| | REFACCIONES ESC. Nº 240, Nº 401, Nº 439, Nº 445, Nº 599, Nº 729 Y Nº 887 - CORRIENTES | 10 | \$ 163.648,02 |
| | REFACCIONES ESC. Nº 3, Nº 553, Nº 956, Nº 957 Y Nº 164, COLEGIO R. FAVALORO Y COLEGIO H.IRIGOYEN - CORRIENTES | 10 | \$ 161.498,34 |
| | REFACCIONES COLEGIO JORGE NEWBERY Y ESC. Nº 487 Y Nº 424 - MBURUCUYA | 10 | \$ 77.956,29 |
| | REFACCIONES ESC. Nº 102, Nº 102 (ANEXO), Nº 251, Nº 429, Nº 500, Nº 608, Nº 756, Nº 853 Y ESC. NORMAL - SAN COSME | 10 | \$ 194.410,67 |
| | REFACCIONES ESC. Nº 6, Nº 13, Nº 160, Nº 356, Nº 368, Nº 607 Y ESC. COMERCIO-NACIONAL - CORRIENTES | 10 | \$ 169.993,40 |
| | REFACCIONES ESC. Nº 301 Y Nº 408 - MERCEDES | 10 | \$ 73.579,35 |
| | REFACCIONES ESC. Nº 199, Nº 581, Nº 582, Nº 586 Y Nº 587 - MERCEDES | 10 | \$ 130.103,90 |
| | REFACCIONES J.I. Nº 9 (ESC. 83), J.I. Nº 9 (ESC. 578), J.I. Nº 48 (ANEXO ESC. 588) Y ESC. Nº 773 - MERCEDES | 10 | \$ 101.925,50 |
| | REFACCIONES ESC. Nº 85 - MERCEDES | 10 | \$ 138.829,06 |
| | REFACCIONES ESC. Nº 517 - MERCEDES | 10 | \$ 94.870,32 |
| | REFACCIONES ESC. Nº 82 Y Nº 973 - MERCEDES | 10 | \$ 129.724,07 |
| | REFACCIONES ESC. Nº 189 - ITUZAINGO | 10 | \$ 45.936,48 |
| | REFACCIONES ESC. Nº 415 - ITUZAINGO | 10 | \$ 112.673,69 |
| | REFACCIONES ESC. Nº 966, Nº 222 Y Nº 244 - ITUZAINGO | 10 | \$ 167.128,39 |
| | REFACCIONES ESC. SECUNDARIA DE LORETO - ITUZAINGO | 10 | \$ 45.087,07 |
| | REFACCIONES ESC. Nº 86, Nº 554 Y Nº 642 - SANTO TOME | 10 | \$ 99.423,20 |
| | REFACCIONES ESC. Nº 821, Nº 249 Y Nº 860 - SAN ROQUE | 10 | \$ 147.296,83 |
| | REFACCIONES ESC. Nº 135, Nº 289, Nº 233 Y ESC. NORMAL - SAN ROQUE | 10 | \$ 130.853,31 |
| | REFACCIONES ESC. Nº 75, Nº 78, Nº 80, Nº 530, Nº 681, Nº 683, Nº 789 Y Nº 842 - LAVALLE | 10 | \$ 191.033,00 |
| | REFACCIONES ESC. Nº 98, Nº 469, Nº 532, Nº 758, Nº 441, Nº 533, Nº 614 Y Nº 101 - SALADAS | 10 | \$ 180.054,10 |
| | REFACCIONES ESC. Nº 629 - ESQUINA | 10 | \$ 111.302,02 |
| | REFACCIONES ESC. Nº 241 - ITUZAINGO | 10 | \$ 62.893,15 |
| | REFACCIONES ESC. Nº 512 - GOYA | 10 | \$ 28.930,12 |
| | REFACCIONES ESC. Nº 428 - YAPEYU | 13 | \$ 60.488,78 |
| | REFACCIONES ESC. Nº 604 - LA CRUZ | 13 | \$ 61.626,50 |
| | REFACCIONES ESC. Nº 797 - LA CRUZ | 13 | \$ 71.865,98 |
| | REFACCIONES INSTITUTO SUPERIOR DE FORMACION TECNICA - CORRIENTES | 13 | \$ 60.255,84 |
| | REFACCIONES ESCUELA DE LA FAMILIA AGRICOLA ISS 22 ARANDU ROGA - PARAJE LAS CAÑADITAS - SAUCE | 13 | \$ 175.554,37 |
| | REFACCIONES ESC. Nº 791 - PARAJE GUAYU - ITATI | 13 | \$ 222.655,33 |
| | REFACCIONES ESCUELA DE LA FAMILIA AGRICOLA PEJU PORA IS 53 - PARAJE EL TALA - CURUZU CUATIA | 13 | \$ 278.602,33 |
| | REFACCIONES ESC. Nº 44 - EMPEDRADO | 13 | \$ 135.176,72 |
| | REFACCIONES COLEGIO JOSE MANUEL ESTRADA - CORRIENTES | 13 | \$ 99.573,51 |
| | REFACCIONES MINISTERIO DE EDUCACION Y CULTURA Y EDIFICIO ANEXO - CORRIENTES | 13 | \$ 65.285,19 |
| | REFACCIONES ESC. Nº 695 - PARAJE LOS VENCE - GENERAL PAZ | 13 | \$ 22.461,56 |
| | REFACCIONES ESCUELA LELOIR - CORRIENTES | 13 | \$ 120.642,95 |
| | REFACCIONES ESC. Nº 495 - ITUZAINGO | 13 | \$ 166.555,77 |
| | REFACCIONES ESC. Nº 191 - BERON DE ASTRADA | 13 | \$ 187.936,64 |
| | REFACCIONES ESC. Nº 206 - CURUZU CUATIA | 13 | \$ 185.375,92 |
| | CONSTRUCCION SALA DE INFORMATICA ESC. Nº 118 Y Nº 455 - GOBERNADOR MARTINEZ | 13 | \$ 195.379,35 |
| | CONSTRUCCION SALA DE INFORMATICA ESC. Nº 463 - GOYA | 13 | \$ 4.107,73 |
| | COLOCACION DE CALEFONES SOLARES EN 85 ESCUELAS RURALES - PROGRAMA PERMER | 13 | \$ 523.712,43 |
| | CONSTRUCCION SALA DE INFORMATICA ESC. Nº 526 - GOYA | 13 | \$ 5.225,81 |
| | CONSTRUCCION SALA DE INFORMATICA ESC. Nº 81 - MBURUCUYA | 13 | \$ 229.502,48 |
| | CONSTRUCCION SALA DE INFORMATICA ESC. Nº 687 - SANTO TOME | 13 | \$ 471.970,90 |
| | OBRA NUEVA ESC. Nº 317 - SAN LUIS RALERAS SUD | 13 | \$ 465.624,15 |
| | REFACCION DE DAÑOS DE EMERGENCIA CLIMATICA ESC. Nº 790 - BELLA VISTA | 13 | \$ 368.631,06 |
| | REFACCION DE DAÑOS DE EMERGENCIA CLIMATICA ESC. EFA ÑANDE SY LA ITATI - ESQUINA | 13 | \$ 310.055,49 |
| | REFACCION DE DAÑOS DE EMERGENCIA CLIMATICA AGROTECNICA MALFUSI - ALVEAR | 13 | \$ 232.490,25 |
| | REFACCION DE DAÑOS DE EMERGENCIA CLIMATICA ESC. Nº 236 - BELLA VISTA | 13 | \$ 184.198,09 |
| | REFACCION DE DAÑOS DE EMERGENCIA CLIMATICA ESC. Nº 123 - ALVEAR | 13 | \$ 133.923,98 |
| | COLOCACION DE AIRE Y ALARMA EN SALA DE INFORMATICA ESC. Nº 125 - LA CRUZ Y ESC. Nº 265 Y Nº 619 - PASO DE LOS LIBRES | 13 | \$ 266.458,50 |
| | COLOCACION DE PANELES SOLARES EN 85 ESCUELAS RURALES INCLUIDAS EN PROGRAMA PERMER | 13 | \$ 84.390,73 |
| | REFACCIONES ESC. TECNICA JUANA MANSO - CAPITAL | 13 | \$ 95.089,12 |
| | REFACCIONES ESC. TECNICA NUESTRA SEÑORA DE ITATI - SAN LUIS DEL PALMAR | 13 | \$ 57.939,68 |
| | REFACCIONES ESCUELA TECNICA UOCRA - CAPITAL | 13 | \$ 153.204,11 |
| | REFACCIONES INSTITUTO DE FORMACION DOCENTE AGUSTIN GOMEZ - SAN LUIS DEL PALMAR | 13 | \$ 66.079,18 |
| | REFACCIONES ESC. TECNICA COLONIA LIEBIG - COLONIA LIEBIG | 13 | \$ 91.736,05 |
| | REFACCIONES ESC. DE LA FAMILIA AGRICOLA - SANTA LUCIA | 13 | \$ 35.430,83 |
| | REFACCIONES ESC. TECNICA REMEDIOS DE ESCALADA DE SAN MARTIN - SAN ROQUE | 13 | \$ 149.340,28 |
| | REFACCIONES ESC. PROFESIONAL VALENTIN VIRASORO - GOYA | 13 | \$ 74.930,00 |
| | REFACCIONES CENTRO DE FORMACION PROFESIONAL COPYCO - CAPITAL | 13 | \$ 66.284,46 |
| | REFACCIONES ESC. TECNICA INGENIERO ROQUE CARRANZA - ITUZAINGO | 13 | \$ 69.907,15 |
| | REFACCIONES INSTITUTO DE FORMACION DOCENTE - BELLA VISTA | 13 | \$ 69.156,50 |
| | REFACCION PARCIAL ESC. Nº 294 - CONCEPCION | 13 | \$ 69.031,48 |
| | REFACCION PARCIAL ESC. Nº 47 - MERCEDES | 13 | \$ 76.064,56 |
| | REFACCION PARCIAL ESC. Nº 878 - GENERAL PAZ | 13 | \$ 150.704,84 |
| | REFACCION INTEGRAL ESC. Nº 585 - CURUZU CUATIA | 13 | \$ 21.881,72 |



Contaduría General de la Provincia

| DETALLES DE LAS OBRAS REALIZADAS DURANTE EL EJERCICIO ECONOMICO 2010 DE LA ADMINISTRACION CENTRAL, ORGANISMOS DESCENTRALIZADOS Y EMPRESAS DEL ESTADO | | | |
|--|--|--------|------------------|
| JUR. | OBRAS | FUENTE | MONTO EJECUTADO |
| 04 | MINISTERIO DE SALUD PUBLICA | | \$ 74.491,02 |
| | CONSTRUCCION DE MORGUE PARA EL HOSPITAL LLANO | 10 | 74.491,02 |
| 05 | MINISTERIO DE LA PRODUCCION, TRABAJO Y TURISMO | | \$ 5.190.207,27 |
| | CAMINOS RURALES CONTRAPARTE LOCAL | 10 | 3.055.247,69 |
| | CAMINOS RURALES PROSAP | 12 | 2.128.809,58 |
| | CONSTRUCCION Y AMPLIACION SANITARIOS CENTRO RESERVA IBERA | 13 | 6.150,00 |
| 06 | MINISTERIO DE OBRAS Y SERVICIOS PUBLICOS | | \$ 49.291.807,25 |
| | PROGARMA PROVINCIAL DE EMERGENCIAS - SERVICIOS BASICOS EDUCATIVOS | 13 | 320.965,92 |
| | PLAN DE INFRAESTRUCTURA DEPORTIVA, SOCIAL Y COMUNITARIA | 10 | 1.115.888,23 |
| | INTERCONEXION 33KW - CURUZU CUATIA - SAUCE | 10 | 221.131,46 |
| | COMPLEJO POLIDEPORTIVO "BOCA UNIDOS" - CORRIENTES | 10 | 8.205,24 |
| | PLAN HACER + MUNICIPIOS | 10 | 1.494.057,96 |
| | PLAN HACER + MUNICIPIOS | 13 | 484.954,76 |
| | ASISTENCIA TECNICA Y OBRAS DE SANEAMIENTO | 10 | 918.074,06 |
| | PROGRAMA AGUA PARA TODOS - OPERADORES CONCESIONADOS FONDO FACCOE | 10 | 6.130.243,77 |
| | REFACCIONES INSTUTO DE CIEGOS VALENTIN HAUY - CORRIENTES | 10 | 14.660,86 |
| | REFACCIONES CARCEL PENITENCIARIA - CORRIENTES | 10 | 1.231.193,26 |
| | REFACCIONES ESTACION FERROAUTOMOTOR - INSTALACIONES ELECTRICTRICAS - CORRIENTES | 10 | 164.825,49 |
| | REFACCIONES BASILICA DE ITATI - ITATI | 10 | 99.775,45 |
| | CASA DE GOBIERNO BARRERAS ARQUITECTONICAS - CORRIENTES | 10 | 26.911,65 |
| | RESTAURACION FACHADA DE CASA DE GOBIERNO - CORRIENTES | 10 | 86.317,89 |
| | CONSTRUCCION Y REFACCION HOGAR TIA AMANDA - CORRIENTES | 10 | 409.586,88 |
| | REFACCION ESC. DE POLICIA - CORRIENTES | 10 | 319.578,33 |
| | AMPLIACION Y REFACCIONES DE JUNTA DE CLASIFICACION Y DISCIPLINA | 10 | 4.748,84 |
| | INTERCONEXION SETIN - HOSPITAL SAN JUAN BAUTISTA - SANTO TOME | 10 | 135.649,39 |
| | REMODELACION AEROPUERTO INTERNACIONAL FERNANDO PIRAGINE NIVEIRO - CORRIENTES | 10 | 6.385.633,10 |
| | REFACCIONES CHALET N° 9 - CORRIENTES | 10 | 110.636,10 |
| | PUESTA EN VALOR IGLESIA NUESTRA SRA. DE LA MERCED - CORRIENTES | 10 | 131.624,02 |
| | OBRA NUEVA CENTRO DE DISCAPACITADOS - MERCEDES | 10 | 160.751,67 |
| | REFACCIONES ESC. N° 311 - PROF. J.R. GUTIERREZ - SANTO TOME | 10 | 30.981,40 |
| | SEDE JEFATURA DEL SERVICIO PENITENCIARIO - CORRIENTES | 10 | 106.640,41 |
| | REFACCION PARCIAL DEL MINISTERIO DE EDUCACION - CORRIENTES | 10 | 39.636,02 |
| | POLIDEPORTIVO MUNICIPAL DE SAN CARLOS - SAN CARLOS | 10 | 15.468,75 |
| | AMPLIACION CAPS DR. ANGEL PERROTA - ITA IBATE | 10 | 2.415,46 |
| | VIVERO PROVINCIAL DE RECURSOS FORESTALES - PASO DE LA PATRIA | 10 | 10.832,19 |
| | REFACCIONES CENTRO VECINAL CE. VE. BA. - BERON DE ASTRADA | 10 | 9.132,28 |
| | RECONSTRUCCION DE GIMNASIO CUBIERTO EN COLEGIO MAIPU - YAPEYU | 10 | 94.647,05 |
| | REFACCIONES ESC. N° 922 PASAJE ISLA ALTA - BELLA VISTA | 10 | 119.472,86 |
| | CONSTRUCCION, AMPLIACION Y REFACCIONES DE OFICINAS DEL REGISTRO CIVIL - CURUZU CUATIA | 10 | 232.435,13 |
| | CONSERVACION Y RESTAURACION IGLESIA INMACULADA CONCEPCION YAGUARETE CORA - 1° ETAPA - CONCEPCION | 10 | 211.152,80 |
| | REFACCION PARCIAL MINISTERIO DE GOBIERNO Y JUSTICIA - CORRIENTES | 10 | 109.966,76 |
| | REFACCIONES HOSPITAL ESCUELA - CORRIENTES | 13 | 438.873,76 |
| | RREFACCIONES HOSPITAL PSIQUIATRICO - CORRIENTES | 13 | 95.515,14 |
| | REFACCIONES Y REMODELACION COLEGIO POLIMODAL - SANTA LUCIA | 13 | 3.879,80 |
| | AMPLIACION HOSPITAL EL SALVADOR - BELLA VISTA | 13 | 1.151.162,54 |
| | OBRA NUEVA INSTITUTO SUPERIOR DE SERVICIOS SOCIALES - CORRIENTES | 13 | 126.495,36 |
| | OBRA NUEVA HOSPITAL INMACULADA CONCEPCION - ITA IBATE | 13 | 1.283.751,59 |
| | CONSTRUCCION EDIFICIO NUEVO HOSPITAL DR. VERGARA - YAPEYU | 13 | 1.534.525,24 |
| | REFACCIONES ESC. N° 311 - PROF. J. R. GUTIERREZ - SANTO TOME | 13 | 72.289,94 |
| | REFACCIONES Y AMPLIACION COLEGIO PEDRO LECONTE - SANTA ANA | 13 | 47.604,26 |
| | NUEVO HOSPITAL SAN JOSE - PASO DE LOS LIBRES | 13 | 6.281.365,36 |
| | CONSTRUCCION CAPS RURAL - COLONIA TATACUA - CONCEPCION | 13 | 230.808,77 |
| | CONSTRUCCION CAPS RURAL COLONIA CAROLINA - GOYA | 13 | 354.468,12 |
| | REFACCIONES ESC. N° 813 - PASAJE BASUALDO - CURUZU CUATIA | 13 | 90.927,52 |
| | REFACCIONES ESC. N° 68 TOMAS PERUGORRIA - COLONIA EL PROGRESO - GOYA | 13 | 45.734,96 |
| | REFACCIONES ESC. N° 576 ARROYO MAROTE - CURUZU CUATIA | 13 | 4.805,25 |
| | REFACCIONES JARDIN DE INFANTES N° 7 PECECITOS DE COLORES - SALADAS | 13 | 43.582,01 |
| | REFACCIONES ESC. N° 625 - PARAJE TRANQUERA CADENA - ESQUINA | 13 | 174.598,61 |
| | REFACCIONES ESC. N° 457 - PARAJE ALGARROBO - LAVALLE | 13 | 138.504,04 |
| | REFACCIONES ESCUELA N° 308 - PARAJE BATARA - SANTA ROSA | 13 | 59.307,52 |
| | REFACCIONES ESC. N° 821 PARAJE ARROYO GONZALEZ - SAN ROQUE | 13 | 125.462,12 |
| | ESCUELA N° 678 - PARAJE SAN ANTONIO - GOYA | 13 | 149.683,21 |
| | ESCUELA N° 722 - COLONIA SAN JOSE - LAVALLE | 13 | 191.344,84 |
| | REFACCIONES ESC. N° 109 - ARMADA ARGENTINA - SAN LUIS DEL PALMAR | 13 | 296.837,15 |
| | REFACCIONES ESC. N° 663 - ARROYO GONZALEZ - PARAJE PASO BERMUDEZ - SAUCE | 13 | 271.675,26 |
| | REFACCIONES JARDIN DE INFANTES N° 12 - LA HORMIGUITA VIAJERA - SANTA LUCIA | 13 | 255.629,33 |
| | REFACCIONES ESC. N° 19 - PEDRO FERRE Y JARDIN DE INFANTES N° 8 - BELLA VISTA | 13 | 354.219,81 |
| | REFACCIONES ESC. N° 814 - PARAJE RAICES NORTE - BELLA VISTA | 13 | 47.406,95 |
| | RECONSTRUCCION DE GIMNASIO CUBIERTO EN COLEGIO MAIPU - YAPEYU | 13 | 220.843,12 |
| | REFACCIONES ESC. N° 922 - PARAJE ISLA ALTA - BELLA VISTA | 13 | 109.229,01 |
| | REFACCIONES Y AMPLIACION ESC. N° 563 - CARLOS PELLEGRINI | 13 | 990.311,43 |
| | REFACCIONES ESC. N° 436 - COLONIA 3 DE ABRIL - BELLA VISTA | 13 | 59.949,55 |
| | REFACCIONES ESC. SECUNDARIA J.M. OBREGON - YOFRE | 13 | 126.367,65 |
| | REFACCIONES ESC. N° 559 - PARAJE CORONEL DESIDERIO SOSA - SANTO TOME | 13 | 21.356,30 |
| | REFACCIONES ESC. N° 452 COLONIA PROGRESO - BELLA VISTA | 13 | 16.118,45 |
| | REFACCIONES ESC. N° 412 - PARAJE LOMAS ESTE - BELLA VISTA | 13 | 79.508,72 |



Contaduría General de la Provincia

| DETALLES DE LAS OBRAS REALIZADAS DURANTE EL EJERCICIO ECONOMICO 2010 DE LA ADMINISTRACION CENTRAL, ORGANISMOS DESCENTRALIZADOS Y EMPRESAS DEL ESTADO | | | |
|---|--|---------------|-------------------------|
| JUR. | OBRAS | FUENTE | MONTO EJECUTADO |
| | REFACCIONES ESC. N° 732 - PARAJE LOMAS SUR - BELLA VISTA | 13 | \$ 48.886,35 |
| | REFACCIONES ESC. N° 958 Y ANEXO COMERCIAL - GOBERNADOR VIRASORO | 13 | \$ 17.703,44 |
| | REFACCIONES ESC. NORMAL - BELLA VISTA | 13 | \$ 270.457,86 |
| | REFACCIONES ESC. N° 141 BERON DE ASTRADA - SANTO TOME | 13 | \$ 22.780,47 |
| | REFACCIONES ESC. N° 303 - PARAJE LA COSTA - SANTO TOME | 13 | \$ 46.225,54 |
| | REFACCION Y AMPLIACION ESC. N° 649 - PARAJE TORO PICHAI - BERON DE ASTRADA | 13 | \$ 54.228,66 |
| | REFACCIONES ESC. N° 667 - V. E. VERON - PASO DE LOS LIBRES | 13 | \$ 118.796,24 |
| | AMPLIACION E.T. 132 KW - MERCEDES | 10 | \$ 153.996,41 |
| | OBRAS EN E.T.CORRIENTES ESTE | 10 | \$ 11.759.156,18 |
| | ESTACION E.T. 132 KW - PASO DE LOS LIBRES | 10 | \$ 36.975,00 |
| | SERVICIO ENERGETICO PANEL SOLAR - SALA DE PRIMEROS AUXILIOS | 10 | \$ 49.869,85 |
| | PROVISION Y MONTAJE DE TRANSFORMADOR DE 132 KW - ESQUINA | 14 | \$ 123.636,83 |
| | AMPLIACION ET 132 KW - CURUZU CUATIA | 14 | \$ 136.756,29 |
| 07 | SECRETARIA GENERAL DE LA GOBERNACION | | \$ 709.875,58 |
| | REFACCIONES DE PISCINA DE LA RESIDENCIA OFICIAL N° 1 | 10 | \$ 34.000,00 |
| | REFACCIONES Y ACONDICIONAMIENTO DE INMUEBLE CALLE MAYO 969 | 10 | \$ 74.544,44 |
| | REFACCIONES Y ACONDICIONAMIENTO ALBERGUE DEPORTIVO | 10 | \$ 58.890,91 |
| | REFACCIONES Y PUESTA EN VALOR DE LA RESIDENCIA OFICIAL N° 2 | 10 | \$ 172.333,41 |
| | REFACCIONES Y PUESTA EN VALOR DE LA RESIDENCIA OFICIAL N° 1 | 10 | \$ 370.106,82 |
| 09 | PODER JUDICIAL | | \$ 4.888.544,41 |
| | CABLEADO ESTRUCTURADO - ITUZAINGO | 10 | \$ 3.200,00 |
| | REFUNCIONALIZACION EDIFICIO BERON DE ASTRADA 931 - CURUZU CUATIA | 10 | \$ 366.360,82 |
| | CONSTRUCCION TALLER, DEPOSITO SUMINISTROS E IMPRENTA | 10 | \$ 164.608,35 |
| | CONSTRUCCION EDIFICIO JUZGADO DE PAZ - PERUGORRIA | 10 | \$ 276.106,58 |
| | CONSTRUCCION EDIFICIO JUZGADO DE PAZ - BERON DE ASTRADA | 10 | \$ 285.472,79 |
| | MESA DE ENTRADAS UNICA - 9 DE JULIO 1099 | 10 | \$ 51.956,84 |
| | REFACCIONES FISCALIA DE CAMARA CRIMINAL N° 1 | 10 | \$ 79.145,27 |
| | CONSTRUCCION CAMARA GESELL - C. PELLEGRINI 917 | 10 | \$ 16.200,00 |
| | REFUNCIONALIZACION EDIFICIO JUZGADO CONTENCIOSO ADMINISTRATIVO | 10 | \$ 332.449,32 |
| | CABLEADO ESTRUCTURADO - RED TELEFONICA - 9 DE JULIO 1099 | 10 | \$ 33.220,00 |
| | REFACCIONES "CASA LAGRAÑA" - CARLOS PELLEGRINO 894 | 10 | \$ 56.549,97 |
| | REFACCIONES EDIFICIO TRIBUNALES - C. PELLEGRINI 917 | 10 | \$ 92.101,40 |
| | REFACCIONES EDIFICIO 9 DE JULIO 1099 | 10 | \$ 334.346,95 |
| | CONSTRUCCION EDIFICIO PARA DIRECCION DE INFORMATICA | 10 | \$ 1.324.702,35 |
| | REFUNCIONALIZACION EDIFICIO COLON 671 - GOYA | 10 | \$ 331.614,95 |
| | RELOCALIZACION "TALLER ELECTRICISTAS" - 9 DE JULIO 1099 | 10 | \$ 39.559,20 |
| | JUZGADO CIVIL, COMERCIAL Y LABORAL - BELLA VISTA | 10 | \$ 67.500,00 |
| | EDIFICIO PARA "JUZGADO DE PAZ BARRIAL" | 10 | \$ 169.704,52 |
| | CONSTRUCCION EDIFICIO POZZI 682 - CURUZU CUATIA | 10 | \$ 51.038,35 |
| | CABLEADO ESTRUCTURADO DEPENDENCIAS VARIAS - CURUZU CUATIA | 10 | \$ 39.000,00 |
| | CONSTRUCCION ESCALERA DE EMERGENCIAS - 9 DE JULIO 1099 | 10 | \$ 702.746,43 |
| | CONSTRUCCION ESCALERA DE EMERGENCIAS - 9 DE JULIO 1099 | 14 | \$ 67.360,32 |
| | CONSTRUCCION CAMARA GESELL - C. PELLEGRINI 917 | 14 | \$ 3.600,00 |
| 10 | PODER LEGISLATIVO | | \$ 7.500,00 |
| | INSTALACION DE MAMPARA PARA LA RESIDENCIA OFICIAL N° 4 | 10 | \$ 7.500,00 |
| 11 | FISCALIA DE ESTADO | | \$ 9.216,52 |
| | REFACCIONES DE OFICINAS DE LA DIRECCION DE ADMINISTRACION | 10 | \$ 9.216,52 |
| 25 | INSTITUTO CORRENTINO DEL AGUA Y DEL AMBIENTE (ICAA) | | \$ 4.239.030,84 |
| | LIMPIEZA Y ACONDICIONAMIENTO A° GOMEZ - TRAMO I | 10 | \$ 501.951,07 |
| | LIMPIEZA Y ACONDICIONAMIENTO A° GOMEZ - TRAMO II | 10 | \$ 928.727,93 |
| | LIMPIEZA Y ADECUACION DE ESCURRIMIENTO DEL ESTERO LONGANIZA TRAMO I | 10 | \$ 431.143,64 |
| | LIMPIEZA Y CANALIZACION DEL ARROYO LA DESPEDIDA | 10 | \$ 214.284,42 |
| | TERRAPLEN DEFENSA Y ESTACIONES DE BOMBEO - PASO DE LA PATRIA | 13 | \$ 2.162.923,78 |
| 27 | INSTITUTO DE VIVIENDAS DE CORRIENTES (INVICO) | | \$ 81.598.442,92 |
| | LOTE PROPIO - VIVIENDA UNIFAMILIAR - CAPITAL | 11 | \$ 919.429,62 |
| | REPARACION DE EQUIPAMIENTOS VARIOS - CAPITAL | 11 | \$ 2.087.839,68 |
| | OBRAS DE INFRAESTRAS VARIAS - CONTRUCCION CENTRO DISTRIBUCION ELECTRICA - 1° Y 2° ETAPA - BARRIO PONCE - CAPITAL | 11 | \$ 467.450,82 |
| | CONSTRUCCION ESC. RURAL PRIMARIA N° 377 - 4°, 5°, 6°, 7° Y 8° ETAPAS - GOYA | 11 | \$ 84.632,51 |
| | LOTE PROPIO - CONSTRUCCION DE VIVIENDA UNIFAMILIAR - INTERIOR | 11 | \$ 290.147,83 |
| | REPARACION EQUIPAMIENTOS VARIOS - INTERIOR | 11 | \$ 639.514,36 |
| | ENLACE VIAL A 500 VIVIENDAS - BARRIO PIRAYUI - ALCANTARILLA Z - 29161 - CAPITAL | 11 | \$ 368.902,09 |
| | ENRIPIADO CALLES INTERNAS 500 VIVIENDAS - BARRIO PIRUYUI - CAPITAL | 11 | \$ 1.070.143,85 |
| | CENTRO DE EX-COMBATIENTES DE LAS MALVINAS - CAPITAL | 11 | \$ 402.219,47 |
| | TERM. ALIM. 33KV. - SANTA CATALINA - B°PONCE - CAPITAL | 11 | \$ 925.364,58 |
| | REPARACION EQUIPAMIENTOS VARIOS - CAPITAL | 11 | \$ 41.414,29 |
| | CONSTRUCCION 103 VIVIENDAS - BARRIO CICHERO - CAPITAL | 11 | \$ 124.944,45 |
| | 46 SOLUCIONES HABITACIONALES BARRIO QUINTA FERRE - CAPITAL | 11 | \$ 25.426,93 |
| | REPARACION VIVIENDAS VARIAS - CAPITAL | 11 | \$ 37.952,58 |
| | CONSTRUCCION 20 VIVIENDAS Y OBRAS DE INFRAESTRUCTURA - MZ 208 - SOLAR 3 Y 4 - GPO. II - ESQUINA | 11 | \$ 62.287,49 |
| | CONSTRUCCION 15 VIVIENDAS - 2 REFACCIONES - COLONIA LIBERTAD - MONTE CASEROS | 11 | \$ 311.560,33 |
| | OPERATORIA "LOTE PORA" - CONSTRUCCION VIVIENDAS VARIAS - INTERIOR | 11 | \$ 726.942,26 |
| | CONSTRUCCION VIVIENDAS VARIAS - INTERIOR | 11 | \$ 157.165,18 |
| | OPERATORIA "LOTE PORA" - CAPITAL | 11 | \$ 586.906,02 |
| | CONSTRUCCION 8 VIVIENDAS - BARRIO QUINTA FERRE - CAPITAL | 11 | \$ 114.875,32 |
| | CONSTRUCCION 40 VIVIENDAS - BARRIO MOLINA PUNTA - CAPITAL | 11 | \$ 417.495,46 |
| | PAVIMENTACION Y DESAGÜES PLUVIALES 100 VIVIENDAS, GRUPO 3, BARRIO PONCE - CAPITAL | 11 | \$ 634.952,17 |



Contaduría General de la Provincia

| DETALLES DE LAS OBRAS REALIZADAS DURANTE EL EJERCICIO ECONOMICO 2010 DE LA ADMINISTRACION CENTRAL, ORGANISMOS DESCENTRALIZADOS Y EMPRESAS DEL ESTADO | | | |
|---|--|---------------|--------------------------|
| JUR. | OBRAS | FUENTE | MONTO EJECUTADO |
| | PAVIMENTACION Y DESAGÜES PLUVIALES 40 VIVIENDAS, BARRIO PONCE - CAPITAL | 11 | \$ 316.946,70 |
| | PAVIMENTACION Y DESAGÜES PLUVIALES 90 VIVIENDAS, BARRIO PONCE - CAPITAL | 11 | \$ 1.185.797,73 |
| | PAVIMENTACION Y DESAGÜES PLUVIALES 100 VIVIENDAS, GRUPO 4, BARRIO PONCE - CAPITAL | 11 | \$ 1.197.838,94 |
| | PAVIMENTACION Y DESAGÜES PLUVIALES, BARRIO PONCE - CAPITAL | 11 | \$ 723.713,05 |
| | PAVIMENTACION ACCESOS BARRIO PONCE - CAPITAL | 11 | \$ 275.985,20 |
| | CONSTRUCCION PAVIMENTO PARA 40 Y 100 VIVIENDAS, GRUPO 3 - ACCESO BARRIO PONCE - CAPITAL | 11 | \$ 387.966,09 |
| | 29 SOLUCIONES HABITACIONALES - BARRIO PATONO - CAPITAL | 11 | \$ 390.734,09 |
| | 16 SOLUCIONES HABITACIONALES BARRIOS VARIOS (BARRIO LAGUNA SECA, BARRIO IRUPE Y BARRIO LA OLLA) - CAPITAL | 11 | \$ 20.735,62 |
| | 25 SOLUCIONES HABITACIONALES - BARRIO QUINTA FERRE - CAPITAL | 11 | \$ 36.536,99 |
| | 8 SOLUCIONES HABITACIONALES MZ. X - ITA IBATE | 11 | \$ 58.884,83 |
| | 30 SOLUCIONES HABITACIONALES - BARRIO ITATI - ITA IBATE | 11 | \$ 496.520,79 |
| | 7 SOLUCIONES HABITACIONALES - LORETO | 11 | \$ 85.695,39 |
| | 34 SOLUCIONES HABITACIONALES - BARRIO MATADEROS - MERCEDES | 11 | \$ 36.637,30 |
| | 10 SOLUCIONES HABITACIONALES - CONCEPCION | 11 | \$ 385.789,62 |
| | 14 SOLUCIONES HABITACIONALES - PARADA PUCHETA | 11 | \$ 129.834,25 |
| | 67 SOLUCIONES HABITACIONALES - PASO DE LOS LIBRES | 11 | \$ 1.087.070,26 |
| | RED DE DISTRIBUCION AGUA, CLOACA Y ENERGIA ELECTRICA PARA 67 SOLUCIONES HABITACIONALES - PASO DE LOS LIBRES | 11 | \$ 73.147,37 |
| | 18 SOLUCIONES HABITACIONALES - YAPEYU | 11 | \$ 90.730,64 |
| | RED DE ENERGIA ELECTRICA Y ALUMBRADO PUBLICO PARA 18 SOLUCIONES HABITACIONALES - YAPEYU | 11 | \$ 34.948,39 |
| | 20 SOLUCIONES HABITACIONALES - ITUZAINGO | 11 | \$ 20.984,65 |
| | CONSTRUCCION 250 VIVIENDAS, O.C. E INFRAESTRUCTURA CON PROVISION DE TERRENO - GRUPO A - CAPITAL | 11 | \$ 2.935.628,31 |
| | CONSTRUCCION 200 VIVIENDAS, O.C. E INFRAESTRUCTURA CON PROVISION DE TERRENO - GRUPO B - CAPITAL | 11 | \$ 2.931.484,46 |
| | CONSTRUCCION 200 VIVIENDAS, O.C. E INFRAESTRUCTURA CON PROVISION DE TERRENO - GRUPO C - CAPITAL | 11 | \$ 3.278.547,89 |
| | CONSTRUCCION 200 VIVIENDAS, O.C. E INFRAESTRUCTURA CON PROVISION DE TERRENO - GRUPO D - CAPITAL | 11 | \$ 2.165.295,32 |
| | CONSTRUCCION 100 VIVIENDAS, O.C. E INFRAESTRUCTURA CON PROVISION DE TERRENO - GRUPO E - CAPITAL | 11 | \$ 756.575,81 |
| | CONSTRUCCION 50 VIVIENDAS, O.C. E INFRAESTRUCTURA CON PROVISION DE TERRENO - GRUPO F - CAPITAL | 11 | \$ 417.002,84 |
| | CONSTRUCCION 50 VIVIENDAS, O.C. E INFRAESTRUCTURA CON PROVISION DE TERRENO - GRUPO A - ALVEAR | 11 | \$ 2.757.003,34 |
| | CONSTRUCCION 200 VIVIENDAS, O.C. E INFRAESTRUCTURA CON PROVISION DE TERRENO - GRUPO A - BELLA VISTA | 11 | \$ 4.357.216,36 |
| | CONSTRUCCION 200 VIVIENDAS, O.C. E INFRAESTRUCTURA CON PROVISION DE TERRENO - GRUPO A - CURUZU CUATIA | 11 | \$ 2.968.525,97 |
| | CONSTRUCCION 100 VIVIENDAS, O.C. E INFRAESTRUCTURA CON PROVISION DE TERRENO - GRUPO B - CURUZU CUATIA | 11 | \$ 1.578.555,37 |
| | CONSTRUCCION 200 VIVIENDAS, O.C. E INFRAESTRUCTURA CON PROVISION DE TERRENO - GRUPO A - GOBERNADOR VIRASORO | 11 | \$ 6.238.659,76 |
| | CONSTRUCCION 100 VIVIENDAS, O.C. E INFRAESTRUCTURA CON PROVISION DE TERRENO - GRUPO B - GOBERNADOR VIRASORO | 11 | \$ 3.453.615,89 |
| | CONSTRUCCION 100 VIVIENDAS, O.C. E INFRAESTRUCTURA CON PROVISION DE TERRENO - GRUPO C - GOBERNADOR VIRASORO | 11 | \$ 3.636.398,19 |
| | CONSTRUCCION 250 VIVIENDAS, O.C. E INFRAESTRUCTURA CON PROVISION DE TERRENO - GRUPO A - GOYA | 11 | \$ 3.451.825,59 |
| | CONSTRUCCION 100 VIVIENDAS, O.C. E INFRAESTRUCTURA CON PROVISION DE TERRENO - GRUPO B - GOYA | 11 | \$ 718.984,69 |
| | CONSTRUCCION 50 VIVIENDAS, O.C. E INFRAESTRUCTURA CON PROVISION DE TERRENO - GRUPO C - GOYA | 11 | \$ 234.662,94 |
| | CONSTRUCCION 50 VIVIENDAS, O.C. E INFRAESTRUCTURA CON PROVISION DE TERRENO - GRUPO A - LA CRUZ | 11 | \$ 808.777,23 |
| | CONSTRUCCION 250 VIVIENDAS, O.C. E INFRAESTRUCTURA CON PROVISION DE TERRENO - GRUPO A - MERCEDES | 11 | \$ 9.972.301,03 |
| | CONSTRUCCION 150 VIVIENDAS, O.C. E INFRAESTRUCTURA CON PROVISION DE TERRENO - GRUPO A - PASO DE LOS LIBRES | 11 | \$ 3.686.809,39 |
| | CONSTRUCCION 250 VIVIENDAS, O.C. E INFRAESTRUCTURA CON PROVISION DE TERRENO - GRUPO A - ESQUINA | 11 | \$ 7.199.941,27 |
| | CONSTRUCCION 50 VIVIENDAS, O.C. E INFRAESTRUCTURA CON PROVISION DE TERRENO - GRUPO A - SANTA LUCIA | 11 | \$ 516.566,08 |
| 28 | DIRECCION PROVINCIAL DE VIALIDAD (DPV) | | \$ 112.191.167,80 |
| | OBRAS ESPECIALES | 11 | \$ 84.530,58 |
| | CONSERVACION DE RUTAS POR ADMINISTRACION | 10 | \$ 4.299.999,20 |
| | CONSERVACION DE RUTAS POR ADMINISTRACION | 11 | \$ 1.968.214,38 |
| | CONSERVACION DE RUTAS POR CONSORCIO CAMINERO | 11 | \$ 8.452.716,17 |
| | DEMARCAACION RUTA PROVINCIAL Nº 5 | 11 | \$ 244.137,97 |
| | MENSURA, EXPROPIACION Y LIBERACION EN ZONAS DE CAMINOS | 10 | \$ 149.603,50 |
| | PROGRAMAS DE CAMINOS PROVINCIALES MALLAS 1 Y 2 | 12 | \$ 17.589.085,74 |
| | PROGRAMAS DE CAMINOS PROVINCIALES MALLAS 1 Y 2 | 13 | \$ 19.736.849,46 |
| | MEJORAMIENTOS PROGRESIVOS POR ADMINISTRACION | 10 | \$ 861.222,20 |
| | MEJORAMIENTOS PROGRESIVOS POR ADMINISTRACION | 11 | \$ 1.132.350,22 |
| | PROYECTOS EJECUTIVOS PARA OBRAS PUBLICAS | 10 | \$ 587.003,20 |
| | MANTENIMIENTO DE RUTAS, REPAVIMENTACION Y OTROS | 10 | \$ 3.330.386,00 |
| | MANTENIMIENTO DE RUTAS, REPAVIMENTACION Y OTROS | 11 | \$ 70.398,78 |
| | RECUBRIMIENTO DE CALZADA, EJECUCION EN BASE GRANULAR - RUTA PROVINCIAL Nº 24 | 13 | \$ 1.935.450,10 |
| | RECUBRIMIENTO DE CALZADA, EJECUCION EN BASE GRANULAR - RUTA PROVINCIAL Nº 24 | 10 | \$ 108.327,20 |
| | RECONSTRUCCION RUTA PROVINCIAL Nº 6 - TRAMO MBURUCUYA | 10 | \$ 74.069,02 |
| | TERRAPLENES, CANALES LATERALES, ALCANT. Y ABOVEDADO - RUTA PROV. Nº 10 - TRAMO RUTA NAC. Nº 12 - RUTA PROV. Nº 6 | 13 | \$ 1.634.781,31 |
| | ENRIPIADO Y COMPACTACION DE BANQUINAS - RUTA PROV. Nº 30 - TRAMO RUTA NAC. Nº 12 - RUTA PROV. Nº 59 | 13 | \$ 1.425.865,17 |
| | CONFORMAC. Y PLANEAM. DE TERRAPLENES EXISTENTES Y RECUBRIMIENTO CON SUELO SELECCIONADO - RUTAS PROV. Nº 22 Y Nº 40 | 13 | \$ 2.278.726,58 |
| | OBRAS 1 Y 2: DESAGÜE Y REPAVIMENTACION DE CALZADA RUTA PROV. Nº 19 Y DESAGÜE EN RUTA PROV. Nº 38 | 13 | \$ 4.700.314,32 |
| | OBRAS 1 Y 2: DESAGÜE Y REPAVIMENTACION DE CALZADA RUTA PROV. Nº 19 Y DESAGÜE EN RUTA PROV. Nº 38 | 10 | \$ 322.938,35 |
| | COMPLETAMIENTO DE TERRAPLENES, ENCANTARILLADO Y ENRIPIADO RUTA PROV. Nº 24 ACCESO A PALMITA | 13 | \$ 1.601.507,22 |
| | PLAN OBRAS CORTO PLAZO | 11 | \$ 7.067.363,45 |
| | OBRAS DE EMERGENCIA HIDRICAS | 11 | \$ 50.558,48 |
| | CONSERVACION Y MEJORIAS PROGRAMADAS POR CONSORCIOS CAMINEROS | 10 | \$ 708.305,05 |
| | PUENTE ARROYO MIRIÑAY | 13 | \$ 19.165.681,68 |
| | PAVIMENTACION RUTA PROV. Nº 40 - TRAMO PUESTO CIRO | 13 | \$ 12.610.782,47 |



Contaduría General de la Provincia

| DETALLES DE LAS OBRAS REALIZADAS DURANTE EL EJERCICIO ECONOMICO 2010 DE LA ADMINISTRACION CENTRAL, ORGANISMOS DESCENTRALIZADOS Y EMPRESAS DEL ESTADO | | | |
|--|---|--------|-------------------------|
| JUR. | OBRAS | FUENTE | MONTO EJECUTADO |
| 29 | ADMINISTRACION DE OBRAS SANITARIAS DE CORRIENTES (AOSC) | | \$ 1.649.995,71 |
| | PROVISION AGUA POTABLE UNIDAD PENAL N° 6 - SAN CAYETANO - RIACHUELO | 13 | \$ 10.258,18 |
| | CONSTRUCCION CAMARAS Y COLOCACION VALVULAS ESCLUSAS - SAN LUIS DEL PALMAR | 13 | \$ 12.986,36 |
| | AMPLIACION RED DISTRIBUIDORA DE AGUA POTABLE - SANTA ANA - SAN COSME | 13 | \$ 44.504,48 |
| | EJECUCION DE PERFORACION Y BOCA DE POZO EN PARAJE TACUARITAS - GENERAL PAZ | 13 | \$ 34.100,00 |
| | PROVISION DE MATERIALES Y EQUIPOS PARA MONTAJE DE ELECTROBOMBA - GARABI - SANTO TOME | 13 | \$ 13.999,70 |
| | PROVISION DE MATERIALES Y EQUIPOS PARA MONTAJE DE ELECTROBOMBA - UNIDAD PENAL N° 6 - RIACHUELO | 13 | \$ 2.952,40 |
| | PROVISION DE MATERIALES Y EQUIPOS PARA MONTAJE DE BOMBA E INSTALACIONES ACCESORIAS - SANTA ROSA | 13 | \$ 19.662,50 |
| | CONSTRUCCION DE CLOACAS C. PELLEGRINI - 1° ETAPA | 13 | \$ 1.151.542,09 |
| | PROVISION AGUA POTABLE EN PARAJE TALATI - DEPARTAMENTO GENERAL PAZ | 13 | \$ 359.990,00 |
| 51 | DIRECCION PROVINCIAL DE ENERGIA DE CORRIENTES (DPEC) | | \$ 37.219.592,81 |
| | MEJORA Y/O AMPLIACIONES EN 33 Y 13,2 KW - CAPITAL | 11 | \$ 124.947,18 |
| | MEJORA Y/O AMPLIACIONES EN 33 Y 13,2 KW - INTERIOR | 11 | \$ 390.916,48 |
| | MEJORA Y/O AMPLIACIONES L.M.T. CAPITAL E INTERIOR | 11 | \$ 743.843,12 |
| | MAJORAS Y/O AMPLIACIONES BSJA TENSION - CAPITAL | 11 | \$ 178.601,40 |
| | MAJORAS Y/O AMPLIACIONES BSJA TENSION - INTERIOR | 11 | \$ 796.623,88 |
| | PROYECTOS MENORES DE DISTRIBUCION - CAPITAL | 11 | \$ 230.590,40 |
| | PROYECTOS MENORES DE DISTRIBUCION - INTERIOR | 11 | \$ 732.891,51 |
| | NUEVOS USUARIOS - CAPITAL | 11 | \$ 50.094,00 |
| | NUEVOS USUARIOS - INTERIOR | 11 | \$ 57.323,20 |
| | ALUMBRADO PUBLICO - CAPITAL | 11 | \$ 3.788,89 |
| | ALUMBRADO PUBLICO - INTERIOR | 11 | \$ 493.945,01 |
| | CONSTRUCCIONES C.D. Y/O E.T. 132KW - CAPITAL | 11 | \$ 327.419,15 |
| | CONSTRUCCIONES C.D. Y/O E.T. 132KW - INTERIOR | 11 | \$ 300.138,91 |
| | CONSTRUCCIONES S.E.T. - CAPITAL E INTERIOR | 11 | \$ 49.624,66 |
| | AMPLIACION Y EQUIPAMIENTO C.D. Y/O E.T. 132KW - CAPITAL | 11 | \$ 1.079.227,41 |
| | AMPLIACION Y EQUIPAMIENTO C.D. Y/O E.T. 132KW - INTERIOR | 11 | \$ 16.103,35 |
| | AMPLIACION Y EQUIPAMIENTO S.E.T. - CAPITAL E INTERIOR | 11 | \$ 3.021.585,61 |
| | E.T. 500/132/33KW "PASO DE LA PATRIA" | 11 | \$ 27.833.417,42 |
| | CONSTRUCCION DE OFICINAS ADMINISTRATIVAS - BAÑOS | 11 | \$ 8.746,27 |
| | READECUACION Y/O AMPLIACION LOCALES Y EDIFICIOS | 11 | \$ 84.143,94 |
| | REPARACION VEREDAS DE LA CIUDAD | 11 | \$ 98.713,67 |
| | PROYECTOS MENORES DE INGENIERIA | 11 | \$ 596.907,35 |

La información expuesta fue enviada por de cada jurisdicción y corroborada en el SIF.



**CONTADURIA GENERAL
DE LA PROVINCIA**

Punto j)

**REPORTE CONSOLIDADO POR PARTIDA
DE ALTAS DE BIENES DE USO**

EJERCICIO 2010

Provincia de Corrientes
Ministerio de Hacienda y Finanzas
Contaduria General de la Provincia

EJERCICIO 2010
ALTAS DE BIENES DE USO

Reporte: rf680
Fecha : 27/04/2011
Pagina : 01 DE 01
Hora : 16:59:53

CONSOLIDADO DE LA ADMINISTRACION CENTRAL Y
ORGANISMOS DESCENTRALIZADOS NO AUTOFINANCIADOS

| Codigo y Descripcion Partida | COMPROMETIDO |
|---|----------------|
| 41 BIENES PREEXISTENTES | 8.975.132,60 |
| 411 TIERRAS Y TERRENOS | 8.972.954,60 |
| 412 EDIFICIOS E INSTALACIONES | 2.178,00 |
| 42 CONSTRUCCIONES | 214.875.814,61 |
| 421 CONSTRUCCIONES EN BIENES DE DOMINIO PRIVADO | 70.622.462,66 |
| 422 CONSTRUCCIONES EN BIENES DE DOMINIO PUBLICO | 144.253.351,95 |
| 43 MAQUINARIA Y EQUIPO | 50.539.622,88 |
| 431 MAQUINARIA Y EQUIPO DE PRODUCCION | 1.018.351,32 |
| 432 EQUIPO DE TRANSPORTE, TRACCION Y ELEVACION | 26.213.415,20 |
| 433 EQUIPO SANITARIO Y DE LABORATORIO | 6.508.857,38 |
| 434 EQUIPO DE COMUNICACION Y SENALAMIENTO | 720.862,35 |
| 435 EQUIPO EDUCACIONAL Y RECREATIVO | 3.408.410,82 |
| 436 EQUIPO PARA COMPUTACION | 5.173.316,48 |
| 437 EQUIPOS DE OFICINA Y MUEBLES | 4.395.284,07 |
| 438 HERRAMIENTAS Y REPUESTOS MAYORES | 431.327,44 |
| 439 EQUIPOS VARIOS | 2.669.797,82 |
| 44 EQUIPO DE SEGURIDAD | 220.223,00 |
| 440 EQUIPO DE SEGURIDAD | 220.223,00 |
| 45 LIBROS, REVISTAS Y OTROS ELEMENTOS COLECCIONABLES | 198.761,67 |
| 450 LIBROS, REVISTAS Y OTROS ELEMENTOS COLECCIONABLES | 198.761,67 |
| 46 OBRAS DE ARTE | 16.000,00 |
| 460 OBRAS DE ARTE | 16.000,00 |
| 47 SEMOVIENTES | 0,00 |
| 470 SEMOVIENTES | 0,00 |
| 48 ACTIVOS INTANGIBLES | 245.877,76 |
| 480 ACTIVOS INTANGIBLES | 245.877,76 |
| Totales | 275.071.432,52 |



**CONTADURIA GENERAL
DE LA PROVINCIA**

Punto k)

**INFORMACION REQUERIDA
POR EL ART. 5° DE LA RES. N° 414/2010
DEL MINISTERIO DE HACIENDA Y
FINANZAS**

EJERCICIO 2010



Contaduría General de la Provincia

EJERCICIO 2010

RESOLUCION N°414/2010 DEL MINISTERIO DE HACIENDA Y FINANZAS

| Jurisdicciones | | Anexo I - Inc. a) | Anexo I - Inc. b) | Totales |
|----------------|---|-------------------------|-------------------------|--------------------------|
| 01 | Ministerio de Gobierno y Justicia | \$ - | \$ 499.615,46 | \$ 499.615,46 |
| 02 | Ministerio de Hacienda y Finanzas | \$ 13.865,03 | \$ 5.138.038,50 | \$ 5.151.903,53 |
| 03 | Ministerio de Educación y Cultura | \$ 10.575.867,45 | \$ 14.614.428,73 | \$ 25.190.296,18 |
| 04 | Ministerio de Salud Pública | \$ 3.859.403,31 | \$ 5.076.642,76 | \$ 8.936.046,07 |
| 05 | Ministerio de Producción, Trabajo y Turismo | \$ - | \$ - | \$ - |
| 06 | Ministerio de Obras y Servicios Públicos | \$ - | \$ 25.048.367,02 | \$ 25.048.367,02 |
| 07 | Secretaría general de la Gobernación | \$ 13.802.221,28 | \$ 95.004,85 | \$ 13.897.226,13 |
| 08 | Honorable Tribunal de Cuentas | \$ - | \$ - | \$ - |
| 09 | Poder Judicial | \$ - | \$ 327.833,88 | \$ 327.833,88 |
| 10 | Poder Legislativo | \$ - | \$ - | \$ - |
| 11 | Fiscalía de Estado | \$ 1.143.027,06 | \$ 34.036.953,68 | \$ 35.179.980,74 |
| 13 | Secretaría de Planeamiento | \$ 1.973,98 | \$ - | \$ 1.973,98 |
| 14 | Secretaría de Desarrollo Humano | \$ 2.452.574,29 | \$ 4.148.131,29 | \$ 6.600.705,58 |
| 15 | Policía de la Provincia | \$ 31.174,62 | \$ 587.946,80 | \$ 619.121,42 |
| Totales | | \$ 31.880.107,02 | \$ 89.572.962,97 | \$ 121.453.069,99 |

Los datos incorporados al cuadro surgen de información suministrada por cada una de las jurisdicciones.



Contaduría General de la Provincia

EJERCICIO 2010

Anexo I - Inc. a) - Resumen de gastos devengados al 31-12-2009 pendientes de afectación presupuestaria al 31-12-2010

| Jurisdicciones | | Partida Principal | | | | | | Totales |
|----------------|---|-------------------|---------------|------------------|-----------------|-----------------|------|------------------|
| | | 100 | 200 | 300 | 400 | 500 | 900 | |
| 01 | Ministerio de Gobierno y Justicia | \$ - | \$ - | \$ - | \$ - | \$ - | \$ - | \$ - |
| 02 | Ministerio de Hacienda y Finanzas | \$ - | \$ - | \$ 13.865,03 | \$ - | \$ - | \$ - | \$ 13.865,03 |
| 03 | Ministerio de Educación y Cultura | \$ - | \$ - | \$ 5.175.369,70 | \$ 5.400.497,75 | \$ - | \$ - | \$ 10.575.867,45 |
| 04 | Ministerio de Salud Pública | \$ - | \$ 485.486,06 | \$ 3.373.917,25 | \$ - | \$ - | \$ - | \$ 3.859.403,31 |
| 05 | Ministerio de Producción, Trabajo y Turismo | \$ - | \$ - | \$ - | \$ - | \$ - | \$ - | \$ - |
| 06 | Ministerio de Obras y Servicios Públicos | \$ - | \$ - | \$ - | \$ - | \$ - | \$ - | \$ - |
| 07 | Secretaría general de la Gobernación | \$ - | \$ 5.700,00 | \$ 13.624.651,87 | \$ 124,83 | \$ 171.744,58 | \$ - | \$ 13.802.221,28 |
| 08 | Honorable Tribunal de Cuentas | \$ - | \$ - | \$ - | \$ - | \$ - | \$ - | \$ - |
| 09 | Poder Judicial | \$ - | \$ - | \$ - | \$ - | \$ - | \$ - | \$ - |
| 10 | Poder Legislativo | \$ - | \$ - | \$ - | \$ - | \$ - | \$ - | \$ - |
| 11 | Fiscalía de Estado | \$ - | \$ - | \$ 1.143.027,06 | \$ - | \$ - | \$ - | \$ 1.143.027,06 |
| 13 | Secretaría de Planeamiento | \$ - | \$ - | \$ 1.973,98 | \$ - | \$ - | \$ - | \$ 1.973,98 |
| 14 | Secretaría de Desarrollo Humano | \$ - | \$ 8.775,65 | \$ 296.773,98 | \$ - | \$ 2.147.024,66 | \$ - | \$ 2.452.574,29 |
| 15 | Policía de la Provincia | \$ - | \$ 23.787,05 | \$ 6.563,57 | \$ 824,00 | \$ - | \$ - | \$ 31.174,62 |
| Totales | | \$ - | \$ 523.748,76 | \$ 23.636.142,44 | \$ 5.401.446,58 | \$ 2.318.769,24 | \$ - | \$ 31.880.107,02 |

Los datos incorporados al cuadro surgen de información suministrada por cada una de las jurisdicciones.



Contaduría General de la Provincia

EJERCICIO 2010

Anexo I - Inc. b) - Resumen de gastos devengados al 31-12-2009 ejecutados en el presupuesto 2010

| Jurisdicciones | | Partida Principal | | | | | | Totales |
|----------------|---|---------------------|-------------------------|-------------------------|-------------------------|------------------------|----------------------|-------------------------|
| | | 100 | 200 | 300 | 400 | 500 | 900 | |
| 01 | Ministerio de Gobierno y Justicia | \$ - | \$ 39.139,18 | \$ 460.476,28 | \$ - | \$ - | \$ - | \$ 499.615,46 |
| 02 | Ministerio de Hacienda y Finanzas | \$ 31.919,57 | \$ 2.201,36 | \$ 4.961.052,92 | \$ - | \$ 14.568,12 | \$ 128.296,53 | \$ 5.138.038,50 |
| 03 | Ministerio de Educación y Cultura | \$ - | \$ 10.585.907,50 | \$ 3.962.317,91 | \$ 66.203,32 | \$ - | \$ - | \$ 14.614.428,73 |
| 04 | Ministerio de Salud Pública | \$ - | \$ 239.081,71 | \$ 4.837.561,05 | \$ - | \$ - | \$ - | \$ 5.076.642,76 |
| 05 | Ministerio de Producción, Trabajo y Turismo | \$ - | \$ - | \$ - | \$ - | \$ - | \$ - | \$ - |
| 06 | Ministerio de Obras y Servicios Públicos | \$ - | \$ - | \$ 370.916,58 | \$ 24.677.450,44 | \$ - | \$ - | \$ 25.048.367,02 |
| 07 | Secretaría general de la Gobernación | \$ - | \$ - | \$ 95.004,85 | \$ - | \$ - | \$ - | \$ 95.004,85 |
| 08 | Honorable Tribunal de Cuentas | \$ - | \$ - | \$ - | \$ - | \$ - | \$ - | \$ - |
| 09 | Poder Judicial | \$ - | \$ - | \$ 327.833,88 | \$ - | \$ - | \$ - | \$ 327.833,88 |
| 10 | Poder Legislativo | \$ - | \$ - | \$ - | \$ - | \$ - | \$ - | \$ - |
| 11 | Fiscalía de Estado | \$ - | \$ - | \$ 34.036.953,68 | \$ - | \$ - | \$ - | \$ 34.036.953,68 |
| 13 | Secretaría de Planeamiento | \$ - | \$ - | \$ - | \$ - | \$ - | \$ - | \$ - |
| 14 | Secretaría de Desarrollo Humano | \$ - | \$ 49.114,89 | \$ 226.644,65 | \$ 79.051,18 | \$ 3.793.320,57 | \$ - | \$ 4.148.131,29 |
| 15 | Policía de la Provincia | \$ - | \$ 585.243,80 | \$ 2.703,00 | \$ - | \$ - | \$ - | \$ 587.946,80 |
| Totales | | \$ 31.919,57 | \$ 11.500.688,44 | \$ 49.281.464,80 | \$ 24.822.704,94 | \$ 3.807.888,69 | \$ 128.296,53 | \$ 89.572.962,97 |

Los datos incorporados al cuadro surgen de información suministrada por cada una de las jurisdicciones.



**CONTADURIA GENERAL
DE LA PROVINCIA**

Punto I)

**INFORMACION REQUERIDA
POR LA LEY N° 4.327**

EJERCICIO 2010



Contaduría General de la Provincia

EJERCICIO 2010

DEUDA DE LOS ORGANISMOS DESCENTRALIZADOS AL 31-12-2010

Información suministrada por cada Organismo Descentralizado y Empresas del Estado en cumplimiento de la Ley N° 4.327

| Organismos | | Proveedores | Contratistas | Remuneraciones del Personal | Organismos Provinciales | Organismos Nacionales | Otros | Subtotales | Totales |
|----------------|--|----------------------|---------------------|-----------------------------|-------------------------|-----------------------|-----------------------|-----------------------|-----------------------|
| 1 | Descentralizados No Autofinanciados | | | | | | | | 18.170.776,44 |
| 1.1 | Instituto de Cardiología de Corrientes | | | 277,89 | 1.021.754,15 | | 31.114,45 | 1.053.146,49 | |
| 1.2 | Instituto Provincial del Tabaco | | | | 866.645,42 | | 681.026,96 | 1.547.672,38 | |
| 1.3 | Instituto Correntino del Agua y del Ambiente | 70.970,00 | 589.412,82 | 282.630,24 | 700.725,93 | | 521.176,89 | 2.164.915,88 | |
| 1.4 | Dirección Provincial de Vialidad | 247.431,87 | 5.331.392,19 | 284.416,49 | 3.848.450,38 | | 3.693.350,76 | 13.405.041,69 | |
| 2 | Descentralizados Autofinanciados | | | | | | | | 166.964.188,59 |
| 2.1 | Instituto de Lotería y Casinos | 25.619,47 | 298.610,21 | 5.218,76 | 1.345.399,15 | 207.923,98 | 2.285.661,69 | 4.168.433,26 | |
| 2.2 | Instituto de Viviendas de Corrientes | 38.273,95 | 10.442,96 | | 6.501.803,88 | 7,36 | 2.972.863,32 | 9.523.391,47 | |
| 2.3 | Administración de Obras Sanitarias de Corrientes | 100.475,90 | | 168.154,26 | 9.612.587,09 | 10.517.922,03 | 1.129.311,89 | 21.528.451,17 | |
| 2.4 | Instituto de Previsión Social | 86.730,65 | | | 14.057.898,07 | 1.050,00 | 67.099.616,15 | 81.245.294,87 | |
| 2.5 | Instituto de Obra Social de Corrientes | | | | 978.815,26 | | 49.519.802,56 | 50.498.617,82 | |
| 3 | Empresas del Estado | | | | | | | | 412.442.937,66 |
| 3.1 | Dirección Provincial de Energía de Corrientes | 64.079.456,42 | | | 14.139.937,28 | 20.159.870,57 | 314.063.673,39 | 412.442.937,66 | |
| Totales | | 64.648.958,26 | 6.229.858,18 | 740.697,64 | 53.074.016,61 | 30.886.773,94 | 441.997.598,06 | 597.577.902,69 | 597.577.902,69 |

Los saldos expuestos surgen de informaciones enviadas por los responsables de cada jurisdicción al 31-12-2010.



**CONTADURIA GENERAL
DE LA PROVINCIA**

Punto m)

**LISTADO DE LAS LICITACIONES
PUBLICAS TRAMITADAS EN
LA CONTADURIA GENERAL DE LA
PROVINCIA**

EJERCICIO 2010



CONTADURIA GENERAL DE LA PROVINCIA

LICITACIONES PUBLICAS TRAMITADAS EN LA CONTADURIA GENERAL DE LA PROVINCIA - AÑO 2010

| Nº | Detalles | Llamada mediante Decreto Nº del día | Adjudicada mediante Decreto Nº del día (*) |
|----|--|-------------------------------------|--|
| 1 | LICITACION PUBLICA Nº01/10 - MINISTERIO DE SALUD PUBLICA (27-04-10) Adquisición de cinco (5) furgones para ambulancia tipo III con destino a hospitales provinciales dependientes del Ministerio de Salud Publica Presupuesto oficial: \$ 1.200.000 | 1135/10 18-03-2010 | 1956/10 10-06-2010 |
| 2 | LICITACION PUBLICA Nº02/10 - MINISTERIO DE SALUD PUBLICA (06-05-10) Contratación de un servicio de limpieza integral para los hospitales de capital: Escuela "Gral. José F. de San Martín"; Pediátrico "Juan Pablo II"; "Ángela I. de Llano"; "Dr. José R. Vidal" y Geriátrico "Juana F. Cabral", por el término de dos (2) años con opción a una (1) prórroga por dos (2) años Presupuesto oficial: \$ 21.600.000 | 1324/10 24-03-2010 | 2806/10 20-09-2010 |
| 3 | LICITACION PUBLICA Nº03/10 - MINISTERIO DE SALUD PUBLICA (12-05-10) Contratación de un servicio de limpieza integral para los hospitales del interior de la provincia: Zonal "Dr. Prof. Camilo Muniagurria" de Goya; "Psiquiátrico" de San Luis del Palmar; "San Juan Bautista" de Santo Tome y "Las Mercedes" de Mercedes; por un periodo de 2 años con opción a una prórroga por 2 años Presupuesto oficial: \$ 12.120.000 | 1323/10 25-03-2010 | 2787/10 16-09-2010 |
| 4 | LICITACION PUBLICA Nº04/10 - MINISTERIO DE HACIENDA Y FINANZAS (23-06-10) Contratación de un servicio integral de limpieza para el Ministerio de Hacienda y Finanzas y sus dependencias, por el término de veinticuatro (24) meses con opción a extender la vigencia del mismo por doce (12) meses Presupuesto oficial: \$ 840.000 | 1649/10 12-05-2010 | 3588/10 20-12-2010 |
| 5 | LICITACION PUBLICA Nº05/10 - JEFATURA DE POLICIA (14-06-10) Contratación de un servicio de racionamiento en cocido con destino a la población penal, área interior, por el término de un (1) año, prorrogable por igual periodo Presupuesto oficial: \$ 11.888.000 | 1687/10 17-05-2010 | 2407/10 04-08-2010 |
| 6 | LICITACION PUBLICA Nº06/10 - JEFATURA DE POLICIA (16-06-10) Contratación de un servicio de racionamiento en cocido con destino a la escuela de cadetes de la policía y población penal área Capital, por el término de un (1) año, prorrogable por igual periodo Presupuesto oficial: \$ 6.577.110 | 1739/10 20-05-2010 | 2537/10 18-08-2010 |
| 7 | LICITACION PUBLICA Nº07/10 - JEFATURA DE POLICIA (18-06-10) Adquisición de prendas (uniformes) con destino al personal policial Presupuesto oficial: \$ 5.974.500 | 1691/10 17-05-2010 | 2433/10 06-08-2010 |
| 8 | LICITACION PUBLICA Nº08/10 - JEFATURA DE POLICIA (06-07-10) Adquisición de cien (100) vehículos tipo pick up con equipamiento especial que serán destinados a la institución policial Presupuesto oficial: \$ 11.888.000 | 1759/10 21-05-2010 | 2432/10 06-08-2010 |
| 9 | LICITACION PUBLICA Nº09/10 - JEFATURA DE POLICIA (06-07-10) Adquisición de cincuenta (50) automóviles, con equipamiento especial para la institución policial Presupuesto oficial: \$ 3.743.800 | 1689/10 17-05-2010 | 2369/10 29-07-2010 |
| 10 | LICITACION PUBLICA Nº10/10 - JEFATURA DE POLICIA (07-07-10) Adquisición de cincuenta (50) motocicletas de 125 c.c. de cilindrada, tipo enduro y equipamiento adecuado para el uso policial, para ser destinadas al servicio de patrullaje preventivo Presupuesto oficial: \$ 823.000 | 1692/10 17-05-2010 | 2406/10 04-08-2010 |
| 11 | LICITACION PUBLICA Nº11/10 - JEFATURA DE POLICIA (07-07-10) Adquisición de treinta (30) motocicletas de 250 c.c. de cilindrada, tipo enduro y equipamiento adecuado para el uso policial, para ser destinadas al servicio de patrullaje preventivo Presupuesto oficial: \$ 667.200 | 1690/10 17-05-2010 | 2405/10 04-08-2010 |
| 12 | LICITACION PUBLICA Nº12/10 - JEFATURA DE POLICIA (08-07-10) Adquisición de ciento diez (110) equipos transceptores portátiles VHF y accesorios destinados al servicio de patrullaje preventivo del personal de la división motorizada de la policía Presupuesto oficial: \$ 212.900 | 1693/10 17-05-2010 | 2431/10 06-08-2010 |



CONTADURIA GENERAL DE LA PROVINCIA

LICITACIONES PUBLICAS TRAMITADAS EN LA CONTADURIA GENERAL DE LA PROVINCIA - AÑO 2010

| Nº | Detalles | Llamada mediante Decreto Nº del día | Adjudicada mediante Decreto Nº del día (*) |
|----|---|-------------------------------------|--|
| 13 | LICITACION PUBLICA Nº 13/10 - JEFATURA DE POLICIA (18-06-10) Adquisición de cien (100) chalecos antibalas con nivel de protección RB2 sujeto a normas Renar MA-01 destinados al personal policial Presupuesto oficial: \$ 180.000 | 1688/10 17-05-2010 | 3245/10 10-11-2010 |
| 14 | LICITACION PUBLICA Nº 14/10 - MINISTERIO DE SALUD PUBLICA (14-07-10) Adquisición de un (1) equipo móvil de radioscopia televisada con arco "C" destinado al servicio de traumatología del hospital Pediátrico "Juan Pablo II" Presupuesto oficial: \$ 280.000 | 1811/10 28-05-2010 | 2643/10 01-09-2010 |
| 15 | LICITACION PUBLICA Nº 15/10 - MINISTERIO DE SALUD PUBLICA (15-07-10) Adquisición de un (1) equipo móvil de radioscopia televisada con arco en "C" destinado al servicio de traumatología del hospital "Las Mercedes" de Mercedes Presupuesto oficial: \$ 280.000 | 1821/10 31-05-2010 | 2642/10 01-09-2010 |
| 16 | LICITACION PUBLICA Nº 16/10 - MINISTERIO DE SALUD PUBLICA (06-08-10) Adquisición de seis (6) ambulancias tipo pick up y seis (6) ambulancias tipo furgón, equipadas para traslados con destino a centros asistenciales dependientes del Ministerio de Salud Publica Presupuesto oficial: \$ 2.400.000 | 2022/10 16-06-2010 | 2804/10 20-09-2010 |
| 17 | LICITACION PUBLICA Nº 17/10 - JEFATURA DE POLICIA (30-08-10) Adquisición de doscientos (200) transeptores portátiles VHF con equipamiento destinados al parque automotor de la policía de la provincia Presupuesto oficial: \$ 375.300 | 2091/10 25-06-2010 | 3423/10 01-12-2010 |
| 18 | LICITACION PUBLICA Nº 18/10 - SECRETARIA GENERAL DE GOBERNACION (14-09-10) Concesión de un servicio de mantenimiento preventivo y correctivo del equipamiento de radioayuda a la aeronavegación; compuesto por equipos ILS, VOR, DME-LI; instalados en el aeropuerto internacional "Dr. Fdo. Piragine Niveyro", por el termino de un (1) año con opción a prórroga automática por igual periodo Presupuesto oficial: \$ 408.000 | 2335/10 22-07-2010 | 24/2011 26-01-2011 |
| 19 | LICITACION PUBLICA Nº 19/10 - MINISTERIO DE GOBIERNO Y JUSTICIA (22-09-10) Adquisición de cincuenta (50) chalecos antibalas y cincuenta (50) chalecos antipunzantes, destinados al personal de seguridad de los distintos establecimientos penitenciarios Presupuesto oficial: \$ 200.000 | 2411/10 04-08-2010 | 3687/10 29-12-2010 |
| 20 | LICITACION PUBLICA Nº 20/10 - MINISTERIO DE HACIENDA Y FINANZAS (21-09-10) Adquisición en gestión para los Municipios, de rodados utilitarios y maquinarias para uso vial y/o prestación de servicios comunales Presupuesto oficial: \$ 11.766.000 | 2447/10 13-08-2010 | 3541/10 y 170/11 15-12-2010 y 15-02-2011 |
| 21 | LICITACION PUBLICA Nº 21/10 - MINISTERIO DE GOBIERNO Y JUSTICIA (30-09-10) Adquisición de novecientos (900) uniformes con destino al personal del servicio penitenciario Presupuesto oficial: \$ 747.000 | 2512/10 18-08-2010 | 3420/10 01-12-2010 |
| 22 | LICITACION PUBLICA Nº 22/10 - MINISTERIO DE SALUD PUBLICA (05-10-10) Compra de equipos de rayos "x" destinados a hospitales dependientes del Ministerio de Salud Publica Presupuesto oficial: \$ 3.020.000 | 2531/10 18-08-2010 | 3285/10 15-11-2010 |
| 23 | LICITACION PUBLICA Nº 23/10 - MINISTERIO DE SALUD PUBLICA (07-10-10) Compra de equipos de laboratorio destinados a hospitales dependientes del Ministerio de Salud Publica Presupuesto oficial: \$ 2.100.000 | 2530/10 18-08-2010 | 3403/10 01-12-2010 |
| 24 | LICITACION PUBLICA Nº 24/10 - MINISTERIO DE GOBIERNO Y JUSTICIA (12-10-10) Adquisición de equipamientos biométricos, informáticos y de refrigeración para la Dirección Provincial del Registro Provincial de las Personas Presupuesto oficial: \$ 699.488,09 | 2542/10 20-08-2010 | 3424/10 01-12-2010 |
| 25 | LICITACION PUBLICA Nº 25/10 - MINISTERIO DE GOBIERNO Y JUSTICIA (12-10-10) Adquisición de nueve (9) vehículos automotores acondicionados para traslado de personas condenadas y procesadas alojadas en los diversos establecimientos penales del servicio penitenciario provincial Presupuesto oficial: \$ 1.950.000 | 2659/10 03-09-2010 | 3304/10 23-11-2010 |



CONTADURIA GENERAL DE LA PROVINCIA

LICITACIONES PUBLICAS TRAMITADAS EN LA CONTADURIA GENERAL DE LA PROVINCIA - AÑO 2010

| Nº | Detalles | Llamada mediante Decreto Nº del día | Adjudicada mediante Decreto Nº del día (*) |
|------------------|---|-------------------------------------|--|
| 5 (2º Llam.) | LICITACION PUBLICA Nº05/10 - SEGUNDO LLAMADO - JEFATURA DE POLICIA (04-11-10) Contratación de un servicio de racionamiento en cocido con destino a la población penal área interior, por el término de un (1) año, prorrogable por igual período Presupuesto oficial: \$ 2.565.950 | 2407/10 04-08-2010 | 542/11 30-03-2011 |
| 26 | LICITACION PUBLICA Nº26/10 - MINISTERIO DE SALUD PUBLICA (05-11-10) Adquisición de diez (10) ambulancias tipo pick up y diez (10) ambulancias tipo furgón, equipadas para traslados, con destino a centros asistenciales dependientes del Ministerio de Salud Pública de la Provincia de Corrientes Presupuesto oficial: \$ 4.000.000 | 2805/10 20-09-2010 | 3479/10 10-12-2010 |
| 27 | LICITACION PUBLICA Nº27/10 - MINISTERIO DE SALUD PUBLICA (18-11-10) Compra de 80.000 kilogramos de leche en polvo; fortificada con hierro, zinc y vitamina c; destinados a beneficiarios del programa materno infantil Presupuesto oficial: \$2.800.000 | 2807/10 20-09-2010 | 67/11 31-01-2011 |
| 28 | LICITACION PUBLICA Nº28/10 - JEFATURA DE POLICIA (02-12-10) Adquisición de uniformes para el personal policial Presupuesto oficial: \$ 5.508.500 | 3126/10 28-10-2010 | 559/11 30-03-2011 |
| 29 | LICITACION PUBLICA Nº29/10 - JEFATURA DE POLICIA (03-12-10) Adquisición de equipos y elementos varios, con destino a la Dirección de Investigación Científica y Pericias de la repartición policial Presupuesto oficial: \$ 2.948.171 | 3127/10 28-10-2010 | |
| 30 | LICITACION PUBLICA Nº30/10 - MINISTERIO DE SALUD PUBLICA (09-12-10) Adquisición de un (1) equipo de tomografía computada destinado al servicio de diagnóstico por imágenes del hospital Pediátrico "Juan Pablo II" Presupuesto oficial: \$ 1.500.000 | 3085/10 22-10-2010 | 158/11 14-02-2011 |
| 13 (2º Llam.) | LICITACION PUBLICA Nº13/10 - SEGUNDO LLAMADO - JEFATURA DE POLICIA (17-12-10) Adquisición de quinientos (500) chalecos antibalas nivel RB2, destinados al personal policial Presupuesto oficial: \$ 1.112.000 | 3245/10 10-11-2010 | 586/11 04-04-2011 |
| 31 | LICITACION PUBLICA Nº31/10 - MINISTERIO DE SALUD PUBLICA (06-12-10) Adquisición de dos (2) torres de videoendoscopia con gastroscopio, colonoscopio y duodenoscopio; destinadas a los hospitales "Dr. J. R. Vidal" y Escuela "Gral. José F. de San Martín" Presupuesto oficial: \$ 800.000 | 3249/10 10-11-2010 | 179/11 18-02-2011 |
| 25 (2º Llam.) | LICITACION PUBLICA Nº25/10 - SEGUNDO LLAMADO - MINISTERIO DE GOBIERNO Y JUSTICIA (27-12-10) Adquisición de nueve (9) vehículos automotores acondicionados para traslado de personas condenadas y procesadas Presupuesto oficial: \$ 1.950.000 | 3304/10 23-11-2010 | |
| 32 | LICITACION PUBLICA Nº32/10 - MINISTERIO DE HACIENDA Y FINANZAS (30-12-10) Contratación de una aseguradora de riesgos del trabajo (A.R.T.) destinada a dar cobertura de riesgos del trabajo al personal dependiente de la Administración Pública Provincial con excepción del Poder Legislativo Presupuesto oficial: \$ 44.781.790,24 | 3326/10 24-11-2010 | |
| 33 | LICITACION PUBLICA Nº33/10 - SECRETARIA GENERAL DE LA GOBERNACION (03-02-11) Renovación del seguro aeronáutico unificado, para la flota de aeronaves, propiedad del Gobierno de la Provincia Presupuesto oficial: \$ 700.000 | 3009/10 12-10-2010 | |
| 34 | LICITACION PUBLICA Nº34/10 - MINISTERIO DE SALUD PUBLICA (11-02-11) Adquisición de veinticinco (25) ambulancias tipo furgón, equipadas para traslados, con destino a centros asistenciales dependientes del Ministerio de Salud Pública de la Provincia de Corrientes Presupuesto oficial: \$ 5.000.000 | 3478/10 10-12-2010 | 484/11 22-03-2011 |
| 35 | LICITACION PUBLICA Nº35/10 - MINISTERIO DE HACIENDA Y FINANZAS (02-02-11) Adquisición de dos (2) vehículos tipo sedan 4 puertas, con destino a la Subsecretaría de Hacienda y a la Subsecretaría de Finanzas Presupuesto oficial: \$ 220.000 | 3520/10 14-12-2010 | 208/11 21-02-2011 |

(*) Información actualizada hasta el día 13-04-2011 inclusive



**CONTADURIA GENERAL
DE LA PROVINCIA**

Punto n)

**DETALLE DE LOS REPORTES
DEL S.I.I.F. UTILIZADOS
EN LA CUENTA DE INVERSION**

EJERCICIO 2010



DETALLE DE LOS REPORTES DEL S.I.I.F. UTILIZADOS EN LA CUENTA DE INVERSION AÑO 2010

| Orden | Nombre del Reporte | Detalle | Cantidad |
|-------|--------------------|--|----------|
| 1 | rf6jecub | Gastos Consolidado por Jurisdicción | 1 |
| 2 | rf660 | Gastos Consolidado | 1 |
| 3 | rf660bis | Gastos Consolidado Desagregado | 1 |
| 4 | rf661 | Gastos Anuales Acumulados de la Administración Central | 1 |
| 5 | rf663 | Gastos Anuales Acumulados por Jurisdicción | 24 |
| 6 | rf662 | Gastos Anuales Acumulados de Organismos Descentralizados No Autofinanciados | 1 |
| 7 | rf6jecu2b | Gastos Anuales Acumulados de Org. Descentralizados Autofinanciados y Empresas | 1 |
| 8 | rsceg17s | Gastos Consolidado por Naturaleza Económica e Institucional | 1 |
| 9 | rsceg15s | Gastos Anuales Acumulados de la Adm. Central por Nat. Económica e Institucional | 1 |
| 10 | rsceg16s | Gastos Anuales Acumulados de Org. Desc. No Autof. por Nat. Económica e Institucional | 1 |
| 11 | rsceg18 | Gastos Anuales Acumulados de Org. Autof. y Empresas por Nat. Económ. e Institucional | 6 |
| 12 | rfunc2 | Gastos Consolidado por Finalidad y Función | 1 |
| 13 | rfunc3 | Gastos Anuales Acumulados de la Administración Central por Finalidad y Función | 1 |
| 14 | rfunc4 | Gastos Anuales Acumulados de Org. Descentraliz. No Autofinanc. por Finalidad y Función | 1 |
| 15 | ri1jecu2 | Recursos Consolidado | 1 |
| 16 | ri106mesc | Recursos Consolidado Desagregado | 1 |
| 17 | ri1942 | Recursos Consolidado II | 1 |
| 18 | ri1943 | Recursos Anuales Acumulados de la Administración Central | 1 |
| 19 | ri1944 | Recursos Anuales Acumulados de Organismos Descentralizados No Autofinanciados | 1 |
| 20 | ri1935 | Recursos Anuales de los Org. Desc. No Autofinanciados, Autofinanciados y Empresas | 10 |
| 21 | ri1jecu3 | Recursos Anuales Acumulados de Org. Descentraliz. Autofinanciados y Empresas | 1 |
| 22 | ri1uej | Recursos Especiales con Afectación Específica | 1 |
| 23 | rf604 | Resumen de la Ejecución por Grupo del Gasto | 4 |
| 24 | rf604p_uej | Ejecución por Programa y Grupo de Partida | 7 |
| 25 | rsites11ce | Situación del Tesoro | 1 |
| 26 | rsites43 | Estado de la Deuda Flotante | 1 |
| 27 | rdeuda_12a | Deuda Pública Flotante Agrupada | 1 |
| 28 | rcgpr03fec | Servicios de la Deuda | 1 |
| 29 | rdeuda_05 | Detalle de la Deuda Flotante por Préstamos (parte Flotante de la Consolidada) | 1 |
| 30 | rcoasi31s | Deuda Pública Consolidada | 1 |
| 31 | rsites13 | Activos y Pasivos a Largo Plazo | 1 |
| 32 | rdeuda_15 | Resumen de la Deuda Pública | 1 |
| 33 | rdet1semt | Determinación de los Resultados Totales Consolidado del Primer Semestre (A.I.F.) | 1 |
| 34 | rdet2semt | Determinación de los Resultados Totales Consolidado del Segundo Semestre (A.I.F.) | 1 |
| 35 | rdeterEjT | Determinación de los Resultados Totales Anuales Consolidado (A.I.F.) | 1 |
| 36 | rdeterEjC | Comparación de los Resultados Totales Anuales Consolidado Años 2009 y 2010 (A.I.F.) | 1 |
| 37 | rdeterEj2M | Determinación de los Resultados de la Administración Central | 1 |
| 38 | rig04 | Determinación del Resultado Económico Consolidado | 1 |
| 39 | rig06 | Determinación de la Inversión Consolidado | 1 |
| 40 | rinv_fin1 | Determinación del Resultado Financiero Consolidado | 1 |
| 41 | rfin01 | Determinación del Resultado General Consolidado | 1 |
| 42 | rig01 | Determinación del Resultado Económico de la Administración Central | 1 |
| 43 | rig02 | Determinación de la Inversión de la Administración Central | 1 |
| 44 | rinv_fin2 | Determinación del Resultado Financiero de la Administración Central | 1 |
| 45 | rfin02 | Determinación del Resultado General de la Administración Central | 1 |
| 46 | rig03 | Determinación del Resultado Económico de los Org. Descentraliz. No Autofinanciados | 1 |
| 47 | rig05 | Determinación de la Inversión de los Organismos Descentralizados No Autofinanciados | 1 |
| 48 | rinv_fin3 | Determinación del Resultado Financiero de los Org. Descentralizados No Autofinanciados | 1 |
| 49 | rfin03 | Determinación del Resultado General de los Org. Descentraliz. No Autofinanciados | 1 |
| 50 | rcom_res01 | Comparación de los Resultados Consolidado | 1 |
| 51 | rf680 | Altas de Bienes de Uso Consolidado | 1 |